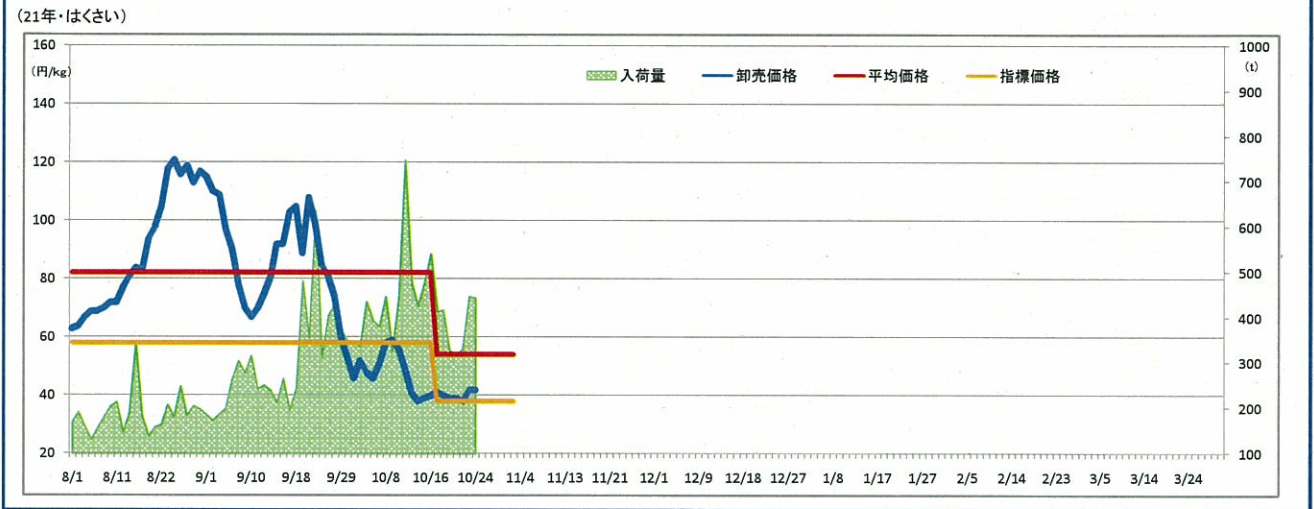
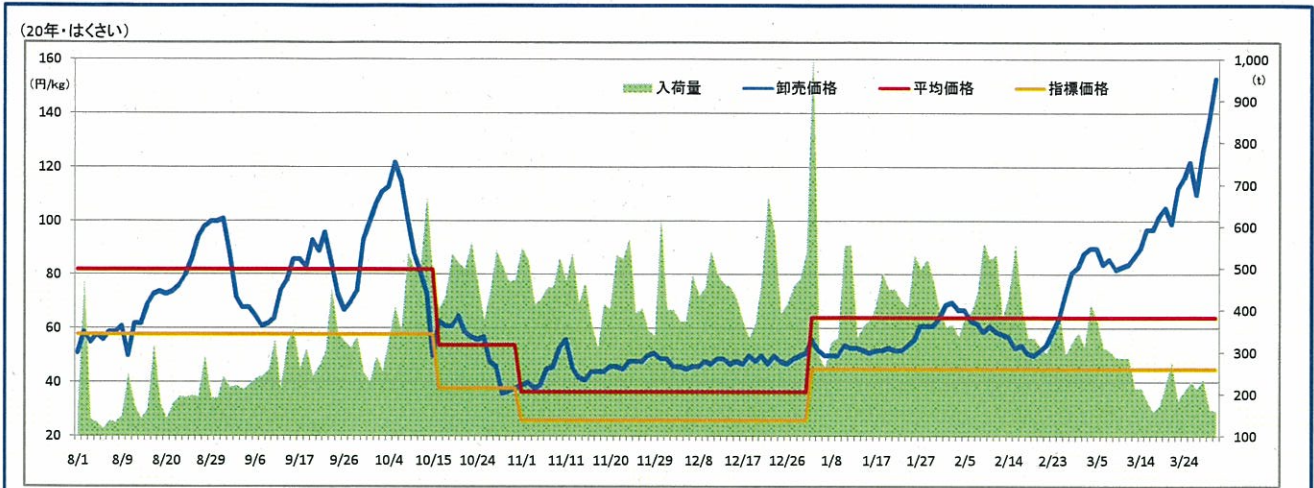


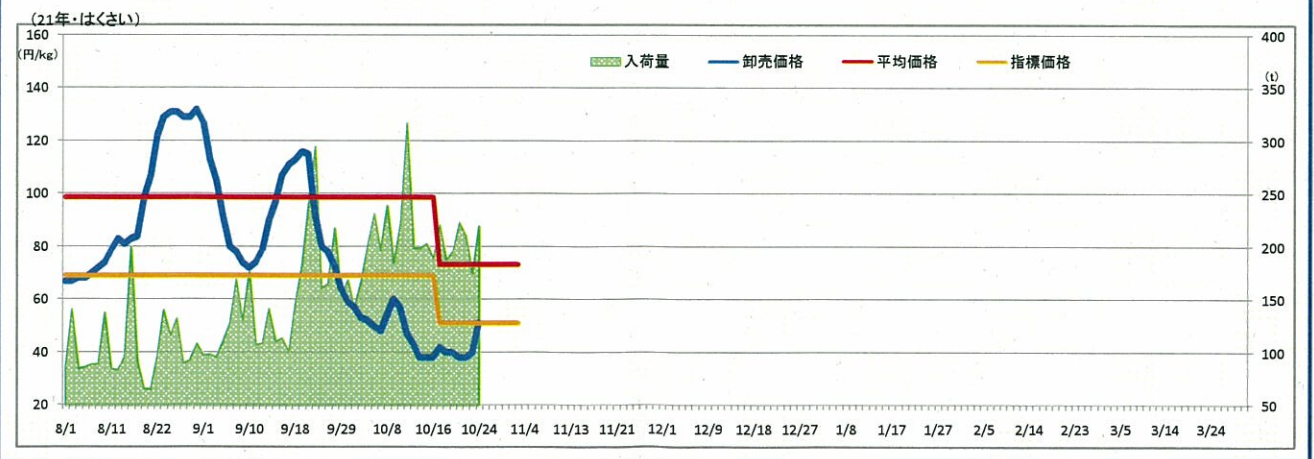
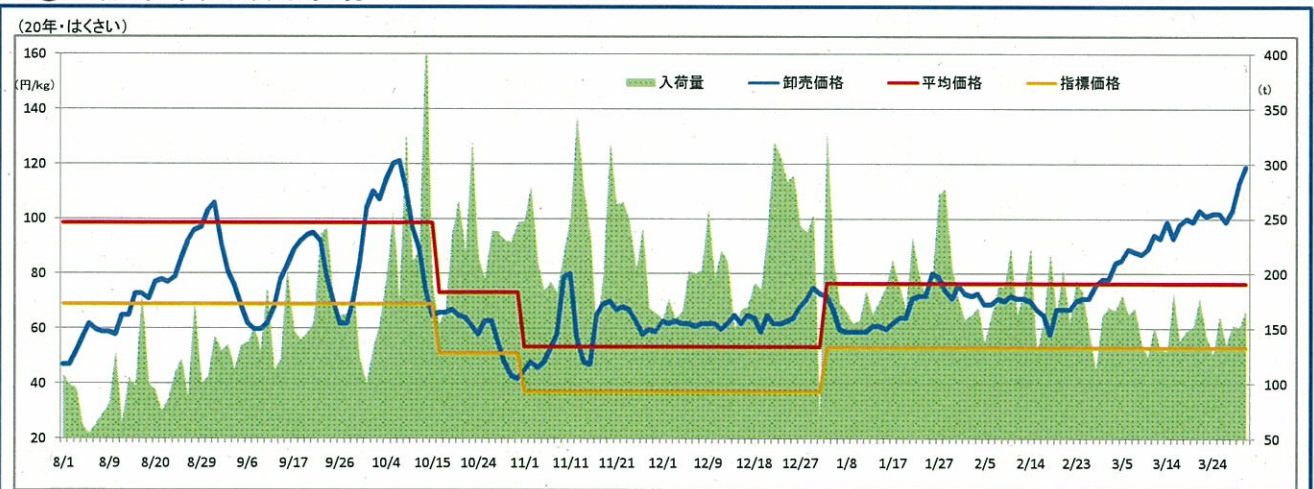
秋冬はくさい(10月～3月)の需給・価格見通し

1. これまでの入荷量と価格の推移

①東京都中央卸売市場



②大阪市中心卸売市場



2 生産出荷をめぐる状況

(1) 供給計画

平成21年の秋冬はくさい（21年10月から12月出荷分）の供給計画によると、全農が6月に策定した当初計画においては、作付面積は対前年比99%（系統共販分）、10アール当たり収量102%を見込み、収穫量・出荷量は102%としたところである。また、9月に策定した確定計画においては、前年比106%の出荷量を見込んでいる。

○当初計画（21年6月時点）

作付面積 (ha)			10a当たり収量 (kg)			収穫量 (t)			出荷量 (t)		
21年	20年	前年比	21年	20年	前年比	21年	20年	前年比	21年	20年	前年比
2,076	2,088	99	4,809	4,694	102	99,837	98,012	102	80,937	79,162	102

○確定計画（21年9月時点）

全国出荷量(t)			うち系統出荷量(t)		
21年	20年	前年比	21年	20年	前年比
306,940	299,138	103	72,000	68,043	106

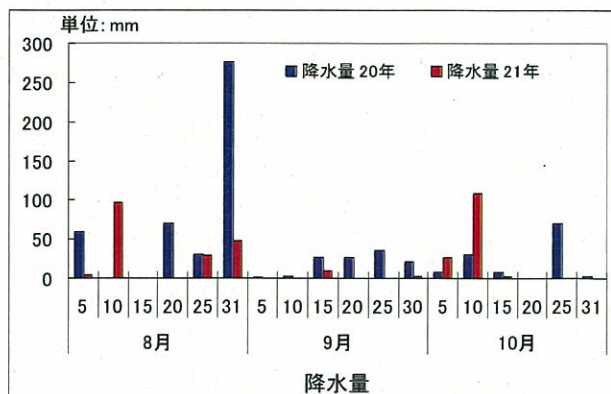
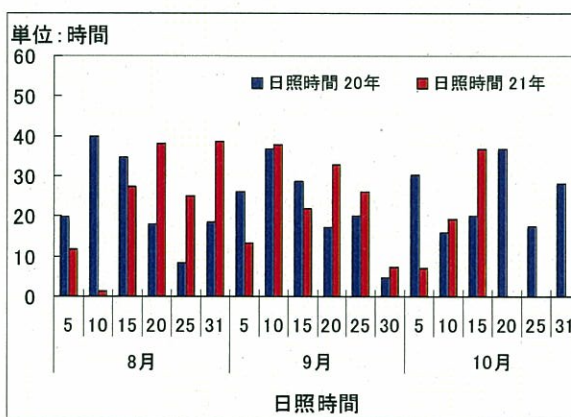
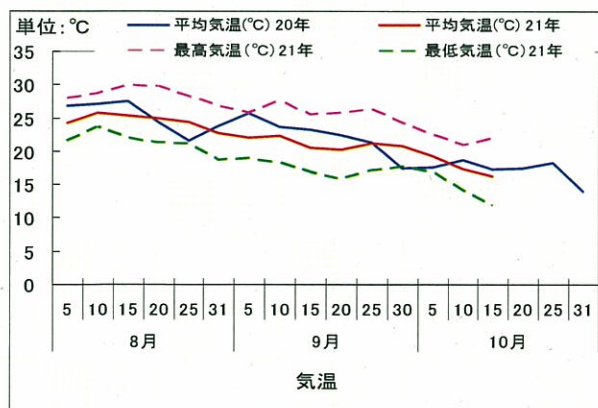
(2) 生産（生育）・出荷状況

資料3-7のとおり

(3) 天候

①これまでの気象の推移（茨城県 下妻）

気温は8月から10月中旬にかけて、ほぼ平年並みの推移。日照時間に関しは9月下旬から10月にかけて曇天が続いた期間があるが、総じて前年並みの推移で8月～10月中旬期間の推移で前年比101%。降水量は9月は非常に少なく積算値の前年比で10%と大きく割り込んだが、10月上旬には台風18号の影響でまとまった降水となった。



資料：農畜産業振興機構「ベジ探」、
 原資料：気象庁「AMeDAS」

②この先の気象状況

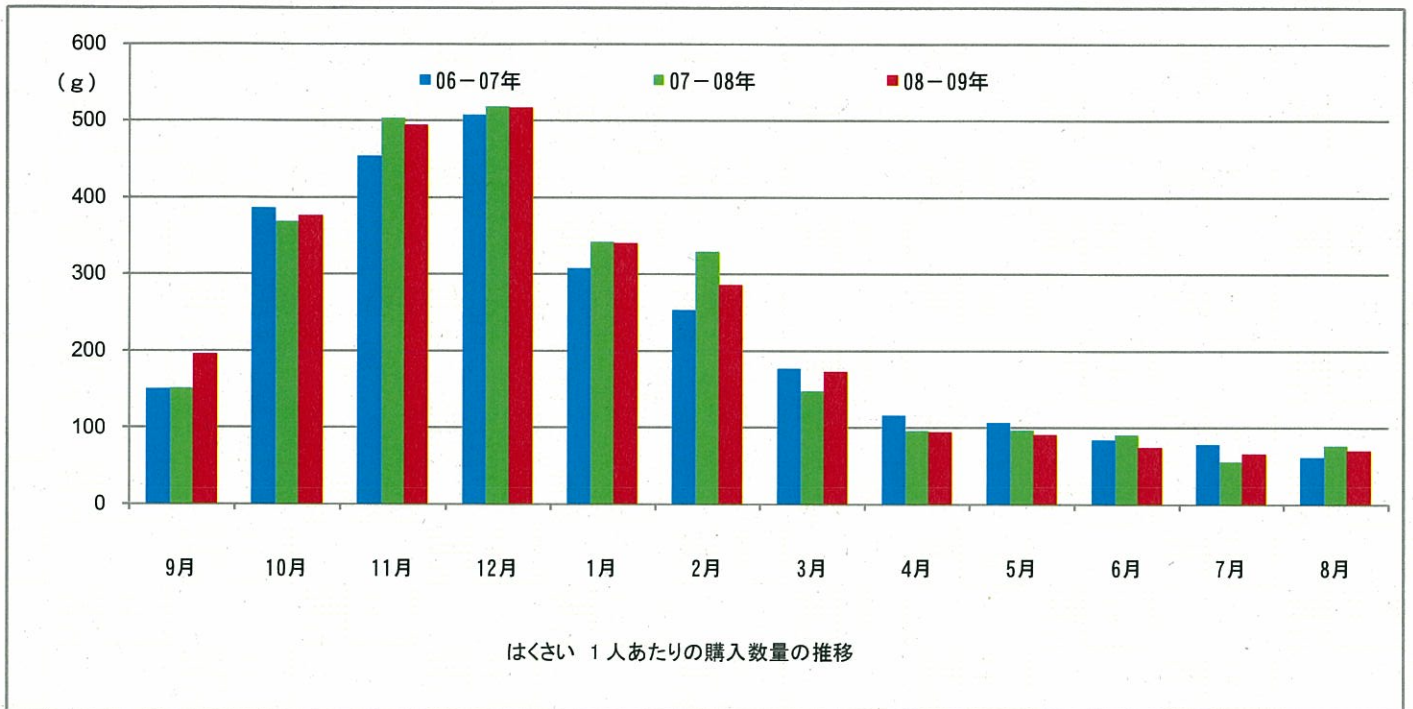
- ・下妻
- ・洲本

3 需要動向（個別品目）

(1) 家計消費

① 1人あたり購入数量

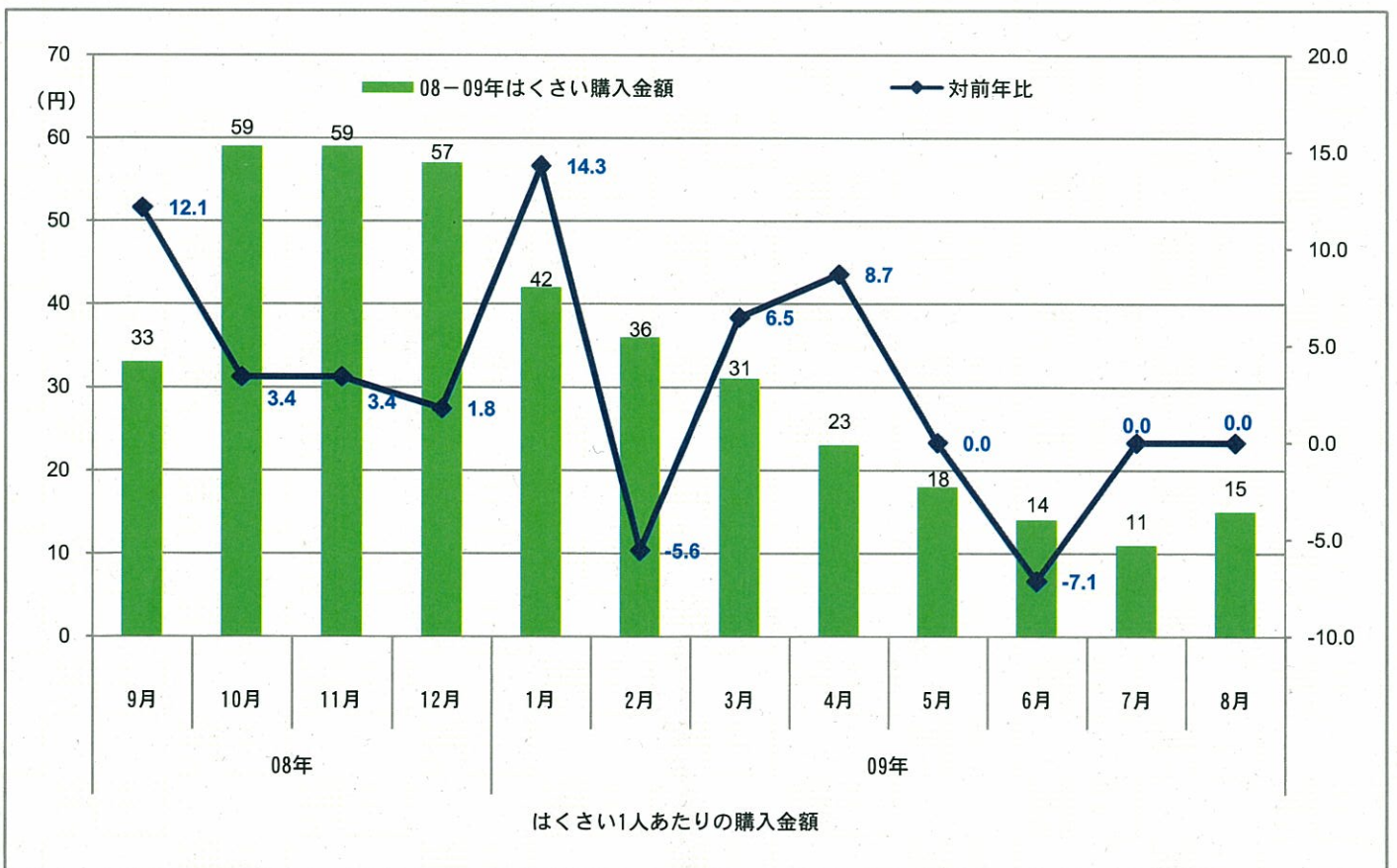
1人当たりの購入量は最も少ない7月は12月の5分の1以下になる。



資料：家計調査報告（総務省）

② 1人あたり購入金額

本年3月～4月は気温の低い日が続いたため、購入金額は前年を上回った。

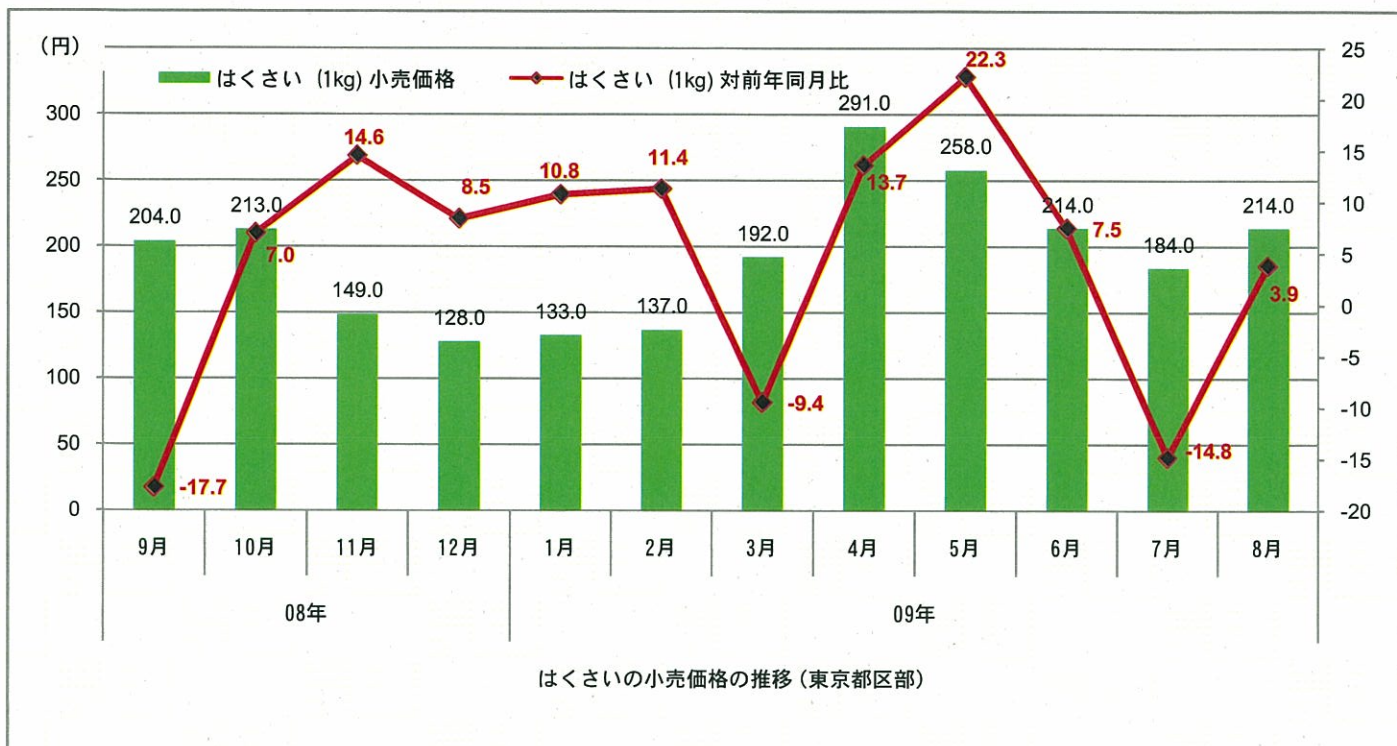


資料：家計調査報告（総務省）

(2) 小売価格 (個別品目)

① 小売価格 (東京都区部)

3月～4月の天候不順の為5月の出荷量が減少し価格が上昇した。6月以降、天候に恵まれたため、長野県を中心に潤沢な出荷となり、緊急需給調整が行われた。



資料：小売物価調査 (総務省)

② 小売価格 (全国)

卸売価格と小売価格の連動性などについて検証するため、平成21年7月から当機構による全国的な小売価格の定点調査を開始した。(参考資料3)

なお、本調査結果は、当機構のホームページの野菜情報サイト「ベジ探」中、「野菜の小売実態調査」として公表されている。

(URL: <http://vegetan.vegenet.jp/>)

○秋冬はくさいの過去における市場隔離等の実施状況

年度	実施時期	実施数量 (t)
S55		
56	11月下旬～2月下旬	2,912
57	11月中旬～12月中旬	6,245
58	3月上旬	1,118
59	11月中旬～3月下旬	17,913
60	2月中旬～3月中旬	1,498
61	2月上旬～2月中旬	10,335
62	12月下旬	2,500
63	11月中、下旬	1,646
H元		
2		
3	3月上旬	400
4		
5		
6		
7		
8		
9	12月上、中旬	670
10	11月中旬	293
11	12月上旬～2月上旬	3,686
12		
13	12月中旬～2月下旬	6,139
14		
15	12月中旬	1,201
16	11月上、中旬	163
17		
18	11月下旬～2月上旬	9,699
19	2月上旬	1,026

4. 今後の見通し