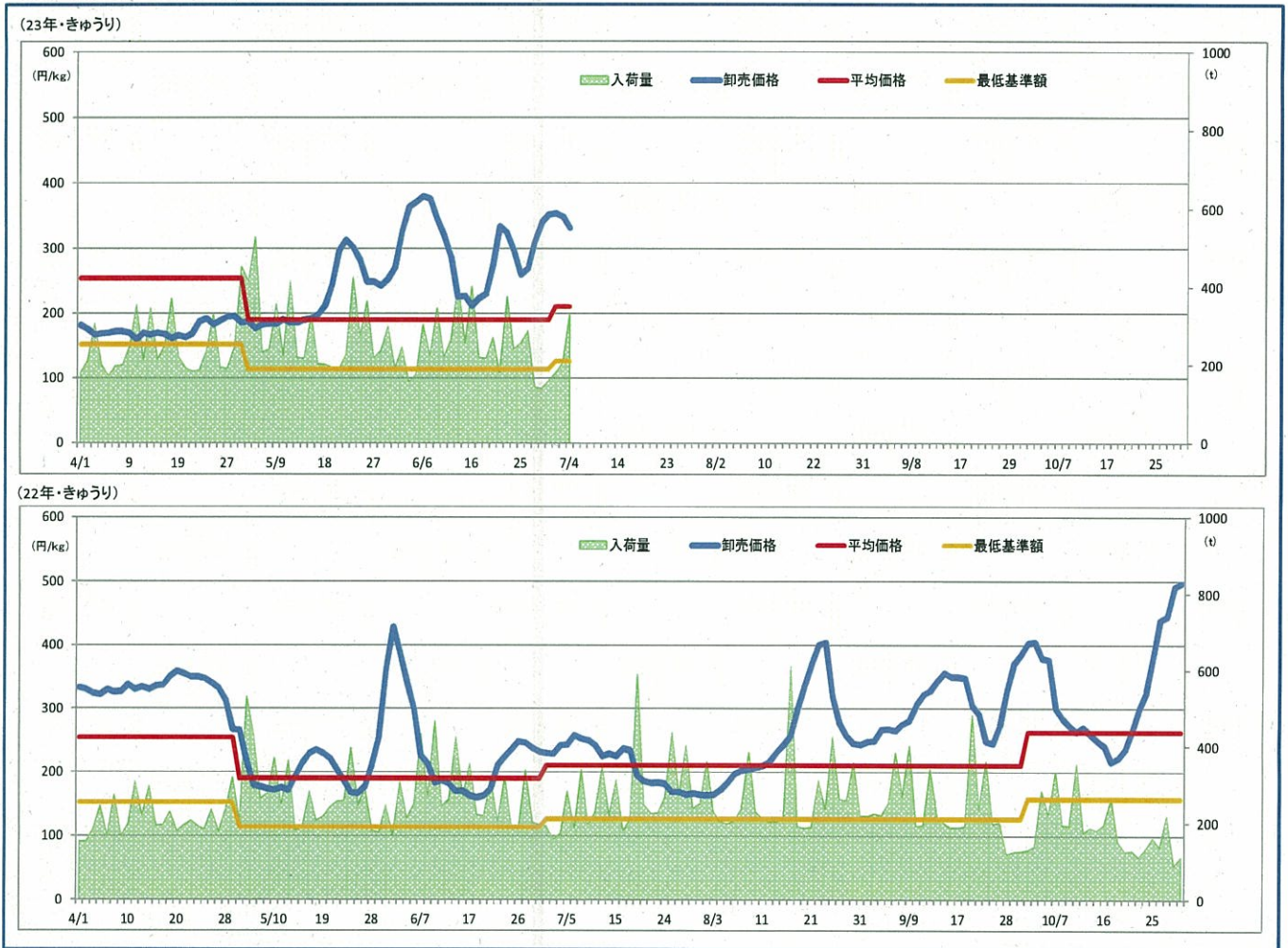


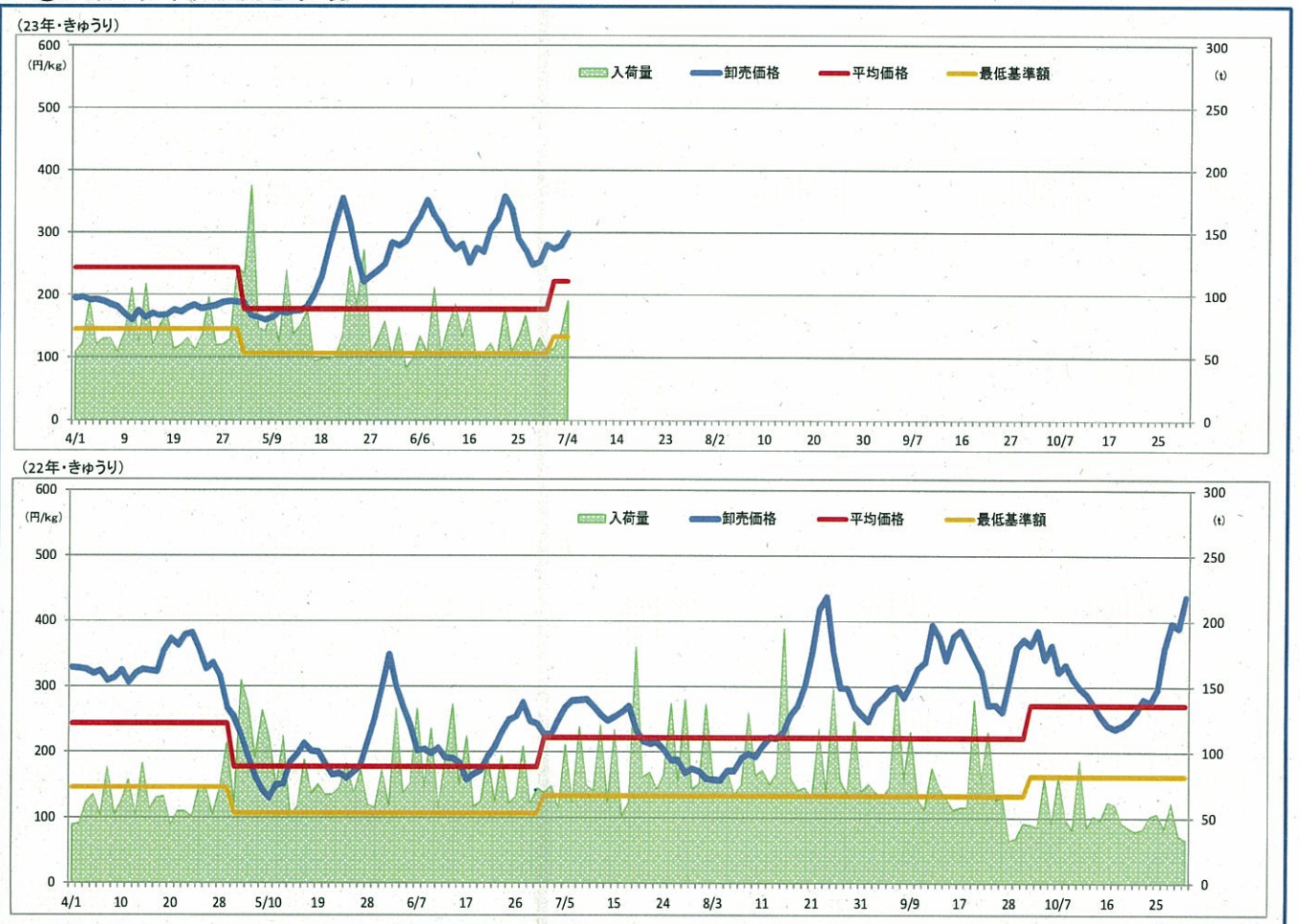
夏秋きゅうり(7～11月)の需給・価格の見通し

1. これまでの入荷量と価格の推移

①東京都中央卸売市場



②大阪市中心卸売市場



2. 生産出荷をめぐる状況

(1) 生産（生育）・出荷状況

資料2-10のとおり

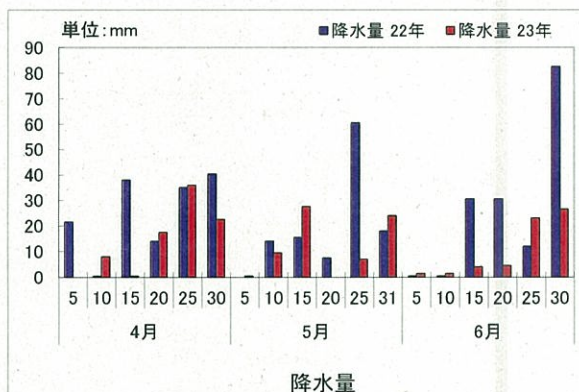
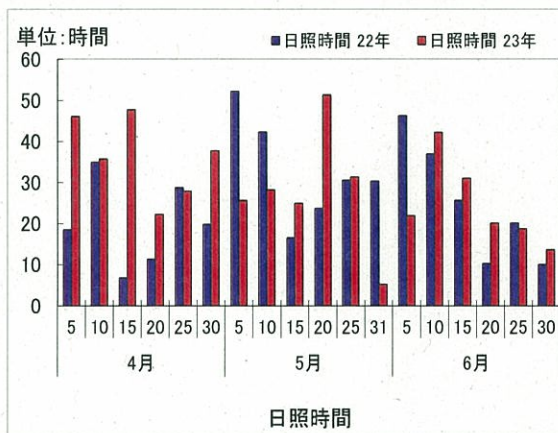
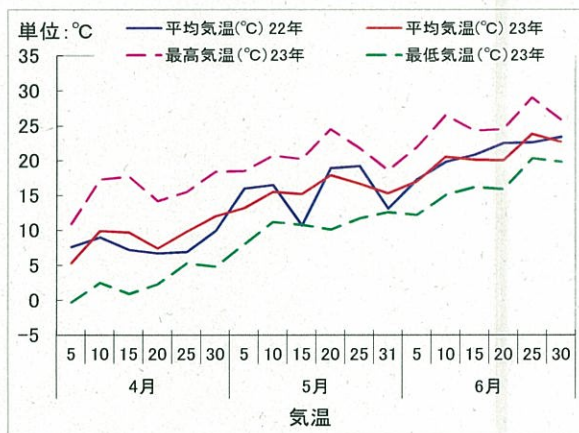
(2) 天候

① これまでの気象の推移（福島県 郡山）

気温は、4月が前年よりも高く、5月、6月は前年並みとなった。

日照時間は、4月が前年比181%と大幅に前年を上回った。5月、6月はともに82%と前年を下回った。

降水量は、4月が前年比57%、5月が同67%、6月が同35%と前年を下回った。



資料：農畜産業振興機構「ベジ探」

原資料：気象庁「AMeDAS」

② この先の主産地の気象状況

- ・岩手中央（岩手県 観測地点名：盛岡）

【この先1ヶ月の気象状況】

期間：7月2日(土)～7月29日(金)

地点：盛岡

作成日：2011年7月1日

本年(7月～9月)の気象傾向

この夏は、平年と同様の天気になるでしょう。7月は梅雨前線が日本海に停滞しやすく、また気圧の谷の影響で、平年と比べ曇りや雨の日が多くなる見込みです。気温は平年並みで、降水量は平年並みか平年よりも多くなるでしょう。8月は太平洋高気圧に覆われて、晴れる日が多くなる見込みです。気温及び降水量は、平年並みでしょう。9月は数日の周期で、天気が変わる見込みです。気温は平年並みか平年よりも高く、降水量は平年並みでしょう。

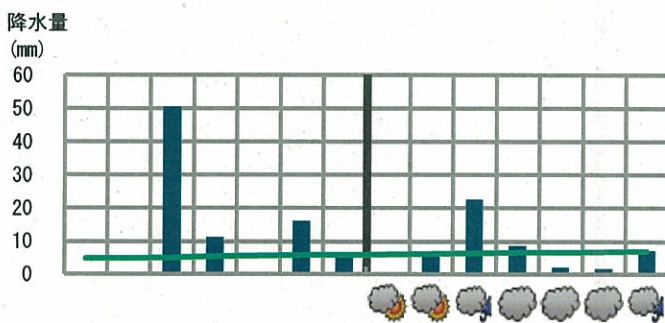

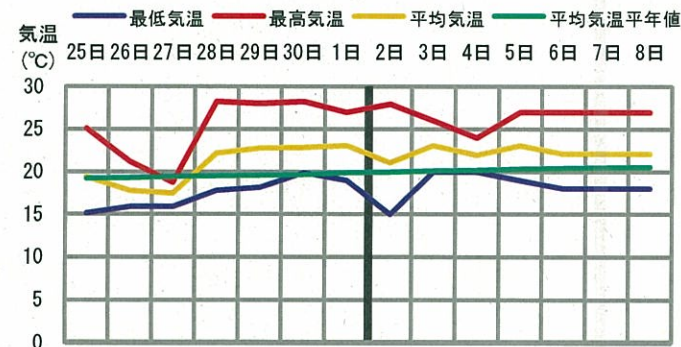
直近1カ月の経過

○この1カ月は、6月中旬までは雨の降る日が少なくなりましたが、6月下旬は梅雨前線の影響を受けて雨の降る日が多く、まとまった雨を観測しました。降水量は平年よりかなり多い、平年比172%となりました。

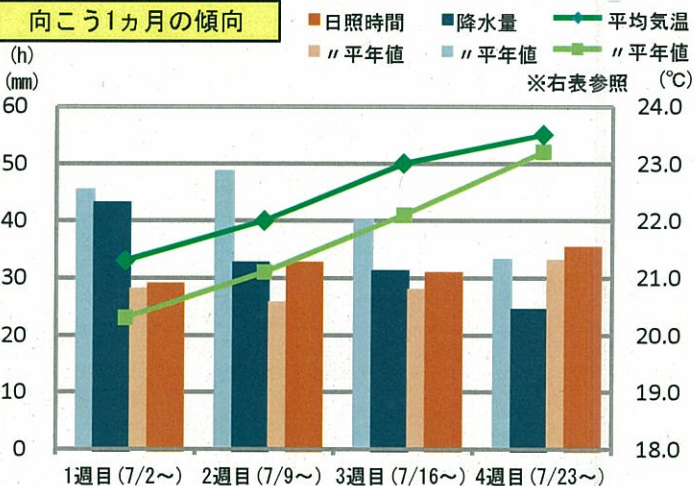
○日照時間は、平年並みの平年比100%でした。

○平均気温は、平年並みか平年よりも高い日が多く、平年差は+0.9℃で、平年より高くなりました。

直近1週間の詳細予報



向こう1カ月の傾向



この先2週間の見通し

- 1週目は、期間のはじめは概ね晴れますが、その後は気圧の谷や前線の影響で、曇りや雨の日が多い見込みです。
- 2週目は、前線や気圧の谷の影響で、曇りや雨の日が多いでしょう。
- 降水量は、1週目は平年並みか平年よりも少なく、2週目は平年よりも少ない見込みです。
- 日照時間は、1週目は平年並みで、2週目は平年よりも多くなるでしょう。
- 気温は、1週目・2週目ともに平年よりも高い見込みです。

この先1カ月の見通し

- この先1ヶ月は、前線や気圧の谷の影響で平年と同様に曇りや雨の日が多い見込みです。
- 3週目・4週目は、前線や気圧の谷の影響で平年と同様に曇りや雨の日が多いでしょう。
- 気温は、3週目・4週目ともに、平年並みか平年よりも高い見込みです。
- 日照時間は、3週目・4週目ともに平年並みか平年よりも多いでしょう。
- 降水量は、3週目・4週目ともに、平年よりも少ない見込みです。

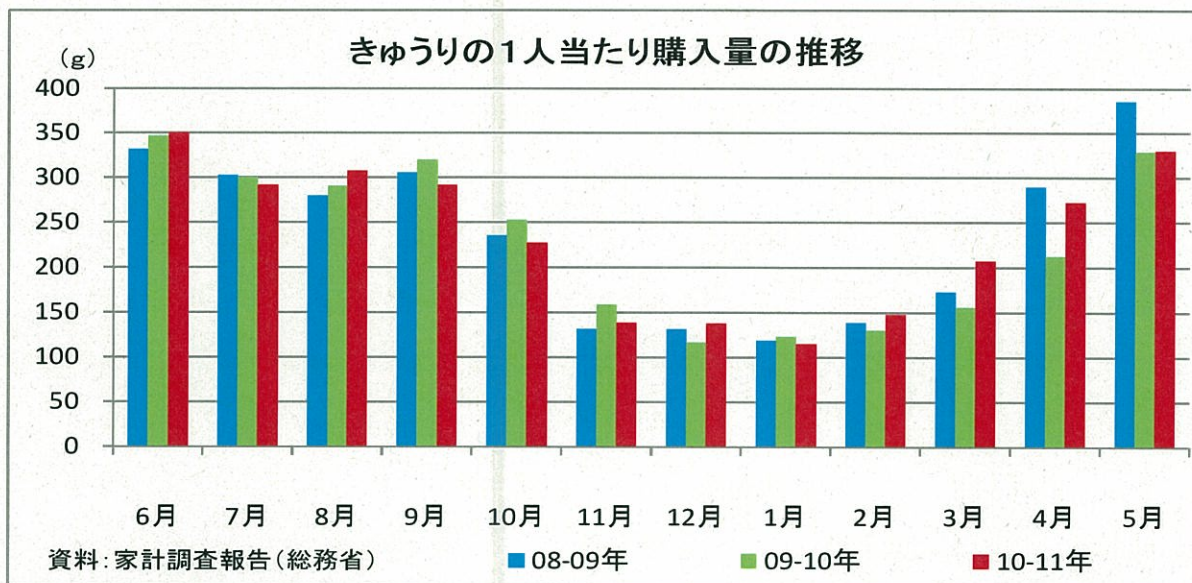
	項目	予報	平年	平年比・差
1週目 (7/2～)	降水量	41.8mm	45.5mm	91.9%
	日照時間	27.5時間	28.1時間	97.9%
	平均気温	21.3℃	20.3℃	1.0℃
	晴れ日数	2.6日	2.4日	0.2日
	くもり日数	2.7日	3.1日	-0.4日
	雨日数	1.7日	1.5日	0.2日
2週目 (7/9～)	降水量	31.2mm	48.7mm	64.1%
	日照時間	31.2時間	25.8時間	120.9%
	平均気温	22.0℃	21.1℃	0.9℃
	晴れ日数	3.0日	2.1日	0.9日
	くもり日数	2.8日	3.4日	-0.6日
3週目 (7/16～)	降水量	29.8mm	40.3mm	73.9%
	日照時間	29.4時間	28.0時間	105.0%
	平均気温	23.0℃	22.1℃	0.9℃
	晴れ日数	2.6日	2.4日	0.2日
	くもり日数	3.2日	3.3日	-0.1日
4週目 (7/23～)	降水量	23.0mm	33.3mm	69.1%
	日照時間	33.9時間	33.2時間	102.1%
	平均気温	23.5℃	23.2℃	0.3℃
	晴れ日数	3.0日	2.9日	0.1日
	くもり日数	2.9日	3.0日	-0.1日
	雨日数	1.1日	1.1日	0.0日

3. 需要動向（個別品目）

(1) 家計消費

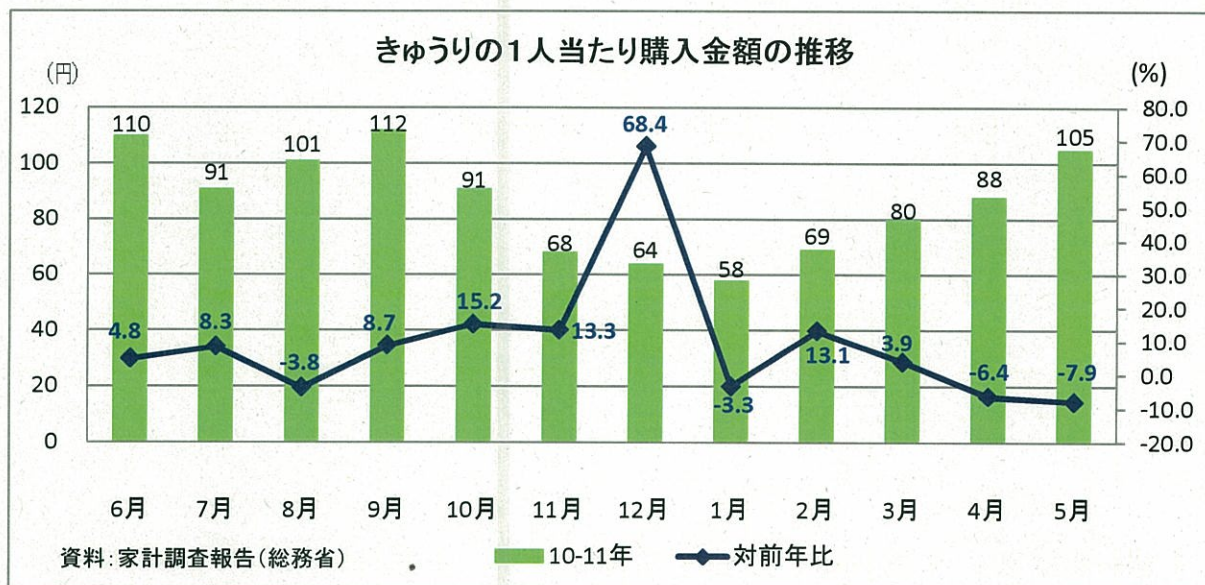
① 1人あたり購入数量

1人あたり購入数量は、冬の期間は減少する。小売価格が前年を下回った12月以降概ね前年を上回って推移している。



② 1人あたり購入金額

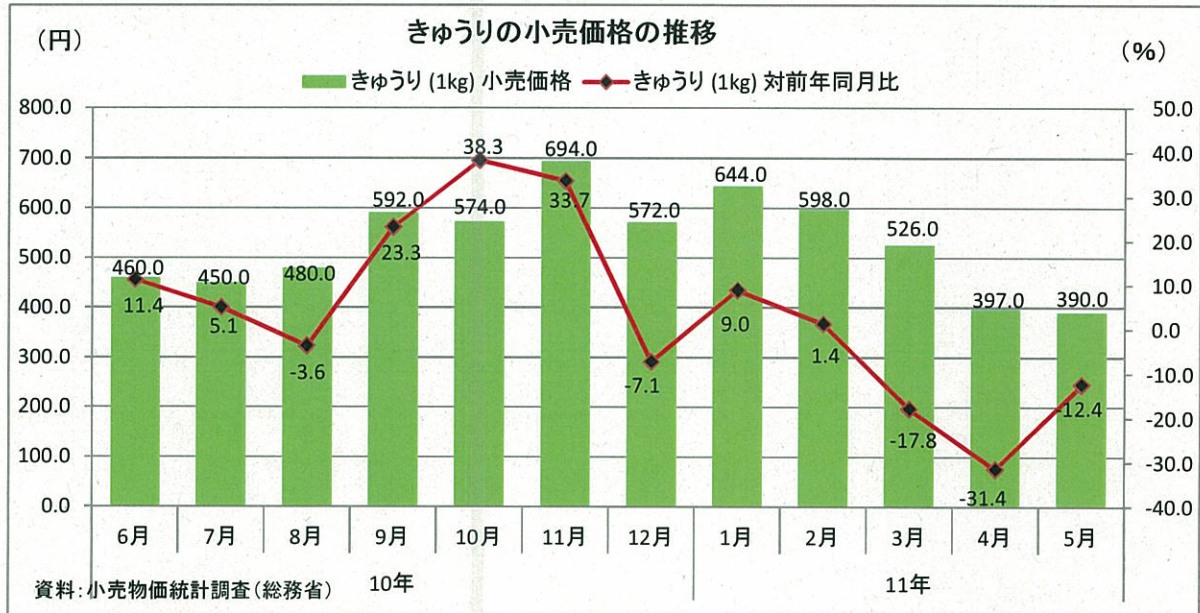
1人あたり購入金額は、小売価格が大幅に減少した4月以降、前年を下回って推移している。



(2) 小売価格(個別品目)

① 小売価格(東京都区部)

小売価格は、昨年4月が高値であったこともあり、4月は前年を大幅に下回り、マイナス31.4%となった。



② 小売価格(全国)

卸売価格と小売価格の連動性などについて検証するため、平成21年7月から当機構による全国的な小売価格の定点調査を行っている。(参考資料4)

○調査結果の公表先

当機構のホームページの野菜情報サイト「ベジ探」

「野菜の小売実態調査」

(URL: <http://vegetan.alic.go.jp/>)