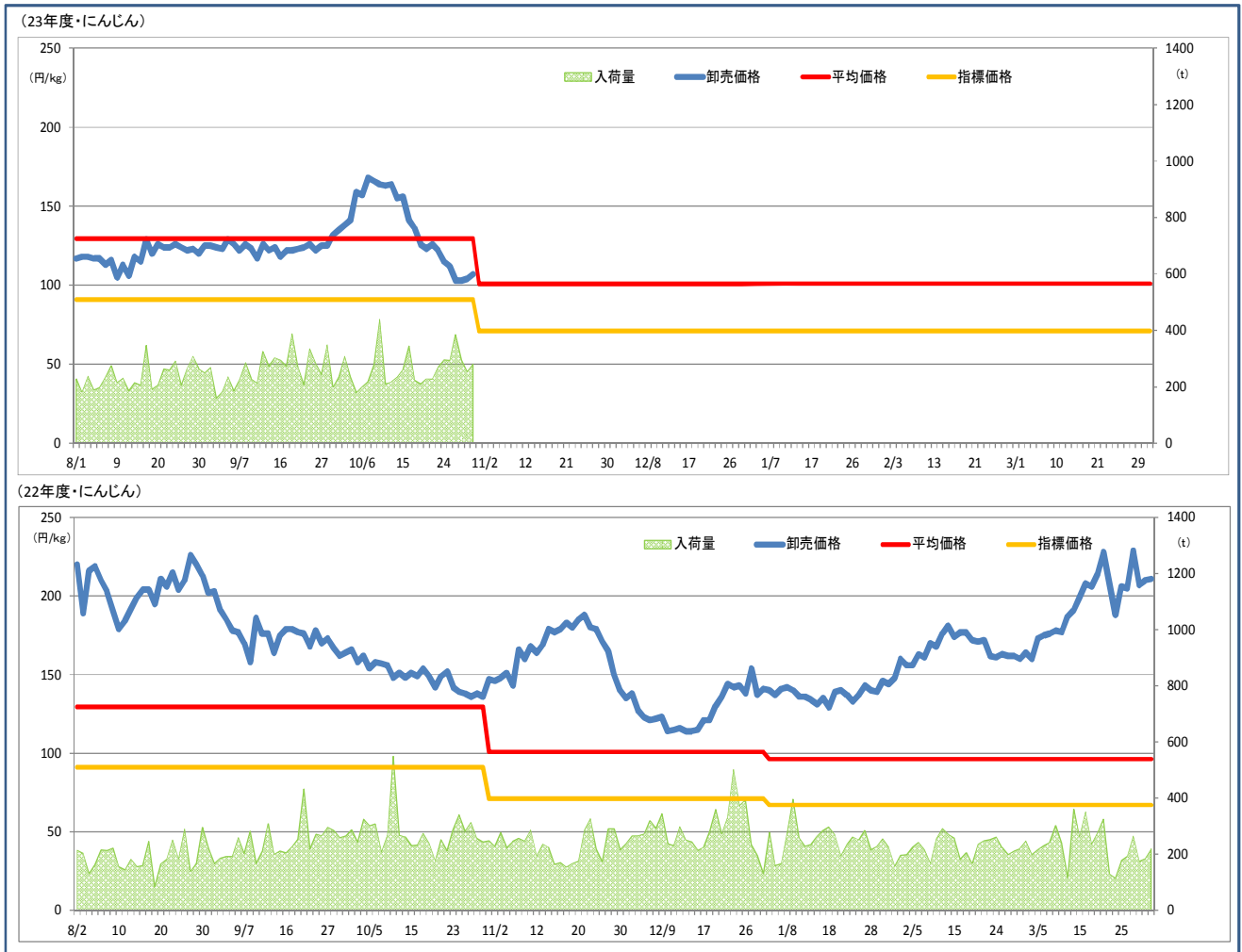


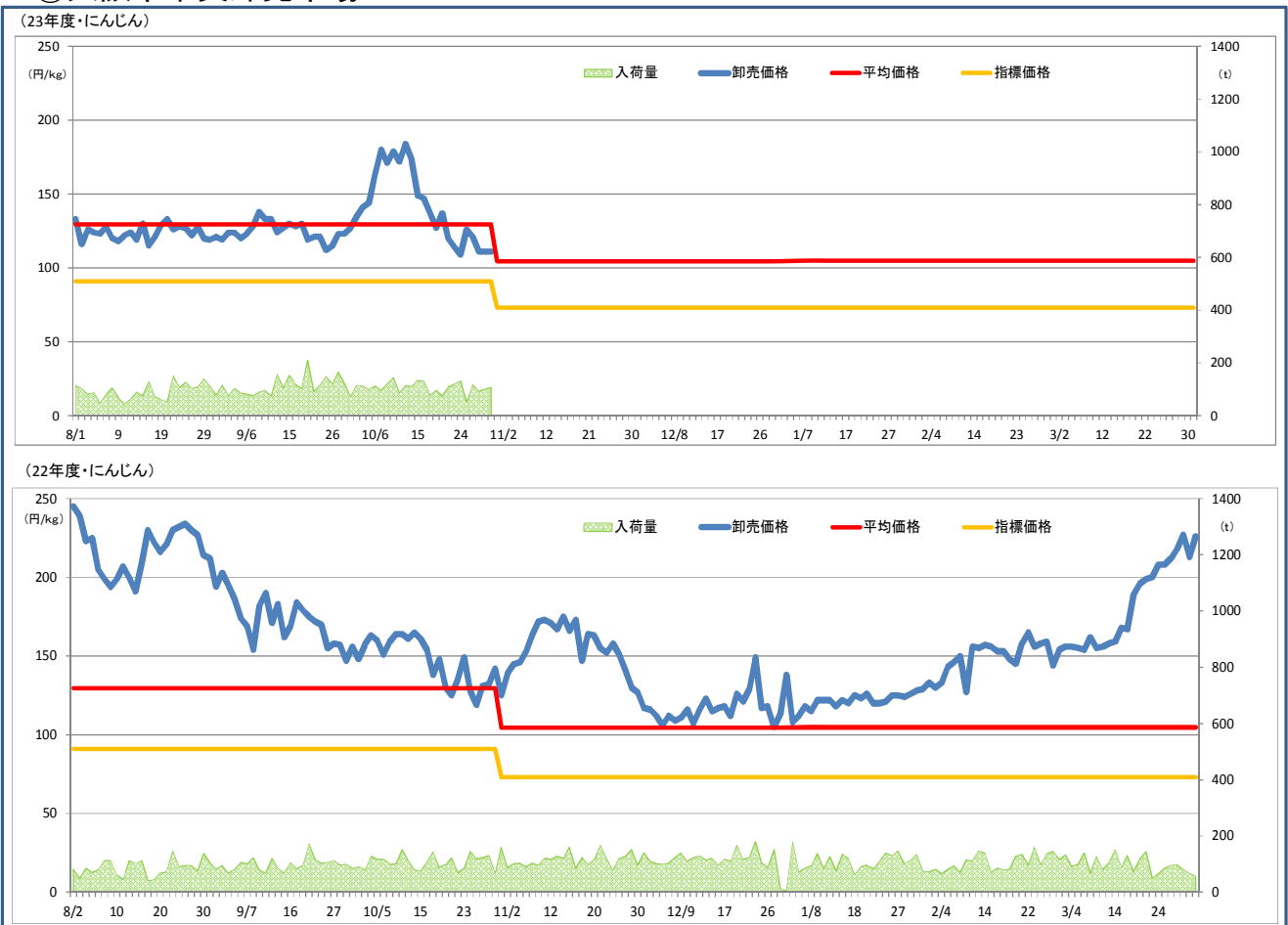
冬にんじん(11~3月)の需給・価格の見通し

1. これまでの入荷量と価格の推移

①東京都中央卸売市場



②大阪市中心卸売市場



2. 生産出荷をめぐる状況

(1) 生産（生育）・出荷状況

資料2-8のとおり

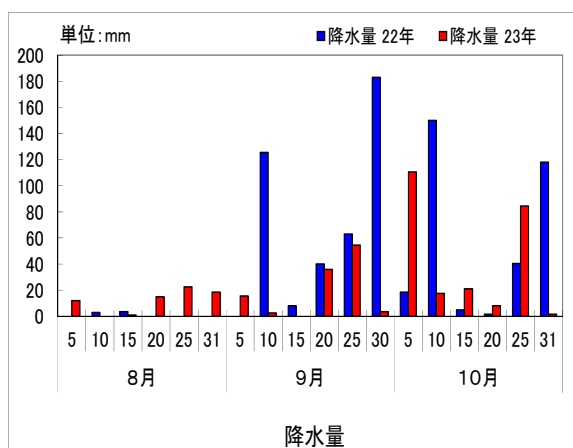
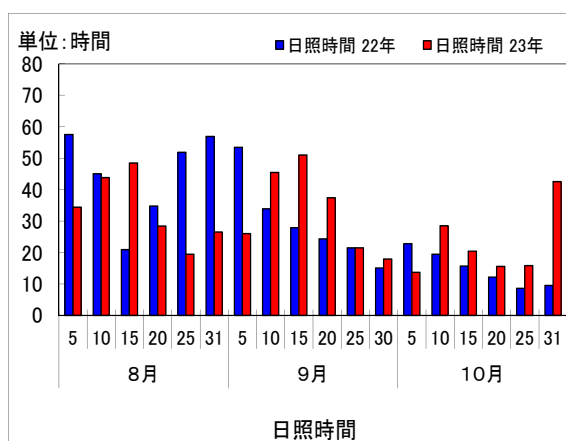
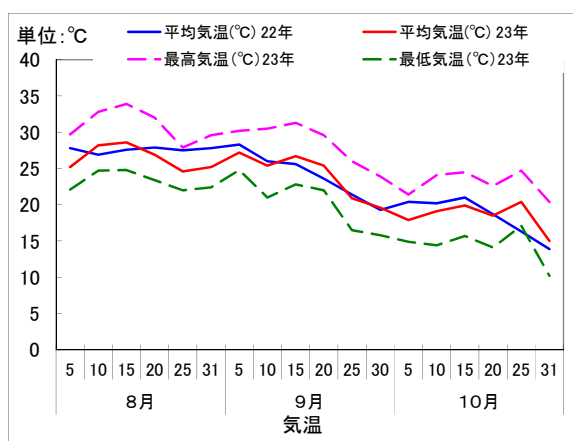
(2) 天候

① これまでの気象の推移（千葉県 横芝光）

気温は、全体としては概ね前年並みの水準であったが、8月下旬に低温となり、前年を下回った。

日照時間は、8月は前年比75%と前年を下回った。9月は同113%、10月は同155%と前年を上回った。

降水量は、8月に前年比1054%と少雨であった昨年を大幅に上回った。9月は同27%、10月は同73%と前年を下回った。



資料：農畜産業振興機構「ベジ探」

原資料：気象庁「AMeDAS」

② この先の気象状況

・山武北部（千葉県 観測地点名：横芝光）

【この先1ヶ月の気象状況】

期間：10月29日(土)～11月25日(金)

地点：横芝光

作成日：2011年10月28日

本年(10月～12月)の気象傾向

今期間、気温は高温傾向となり、秋の深まりが遅くなりそうです。10月から11月にかけて、天気は数日の周期で変わりますが、暖かく湿った気流や前線の影響を受けやすいでしょう。このため、曇りや雨の日が多く、降水量は平年並みか平年より多い見込みです。気温は、10月は平年より高く、11月は平年並みか平年より高い見込みです。12月は寒気の影響を受ける日もありますが、高気圧に覆われて平年と同様に晴れる日が多いでしょう。降水量・気温ともに平年並みとなる見込みです。

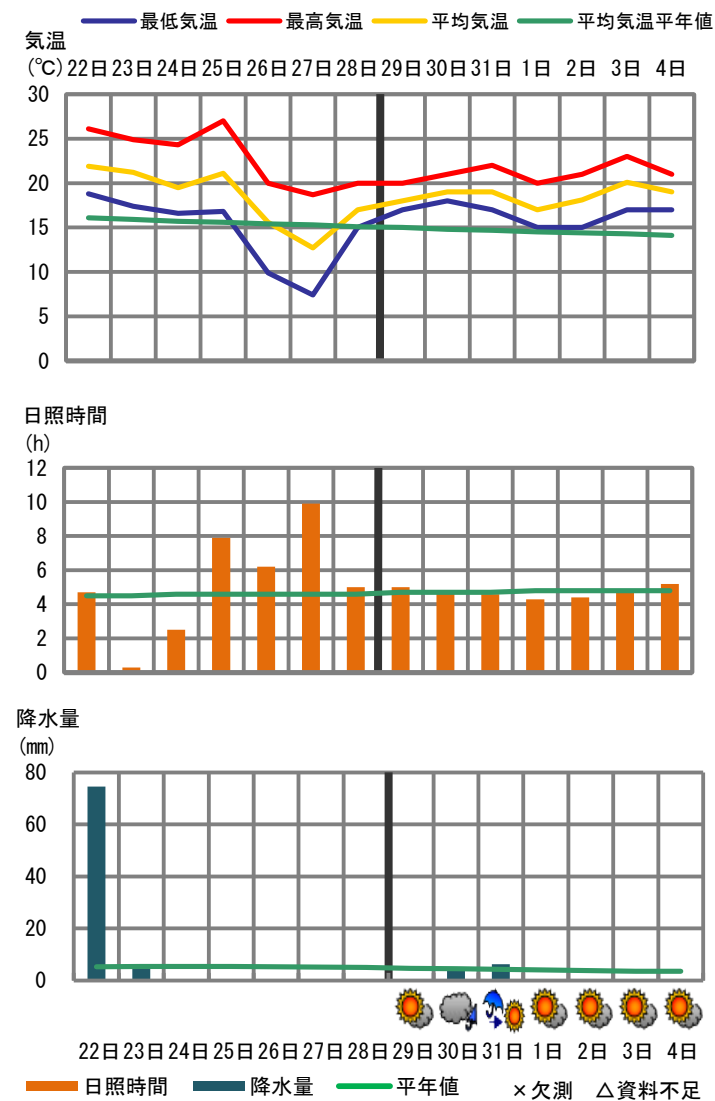
直近1ヶ月の経過

○この1ヶ月は、雨の降る日が少なくなりましたが、低気圧や暖湿な空気の流れ込みの影響で、10月5日に110.5mm、22日に74.5mmのまとまった雨が降りました。降水量は、平年より多い、平年比118%となりました。

○日照時間は、平年並みの、平年比100%でした。

○平均気温は、10月中旬以降、平年より高い日が多くなり、1ヶ月の平年差は+1.1℃で、平年よりかなり高くなりました。

直近1週間の詳細予報



この先2週間の見通し

○1週目は、高気圧に覆われて晴れる日が多くなりますが、期間の初めに気圧の谷の影響で、雨の降る日があるでしょう。

○2週目は、天気が数日の周期で変わる見込みです。期間の初めは、低気圧や前線の影響で曇りや雨になるでしょう。

○降水量は、1週目・2週目ともに平年より少ない見込みです。

○日照時間は、1週目が平年より多く、2週目は平年並みでしょう。

○気温は、1週目・2週目ともに平年より高い見込みです。

この先1ヶ月の見通し

○この先1ヶ月は、天気は数日の周期で変わるでしょう。平年に比べて、曇りや雨の日が多い見込みです。

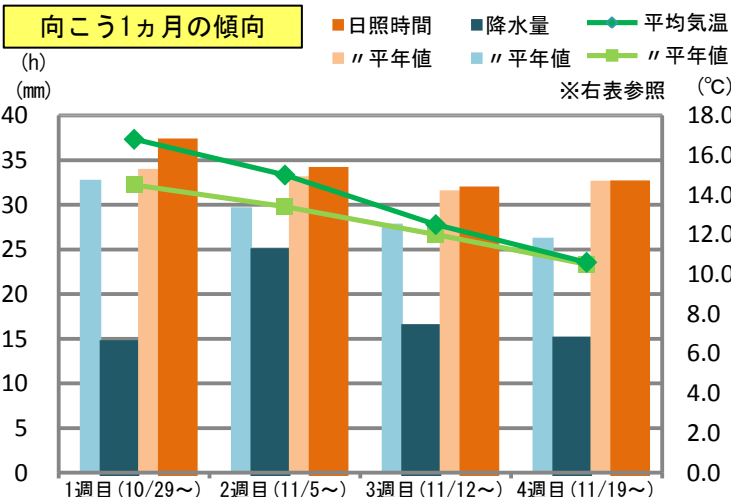
○3週目・4週目は、天気は数日の周期で変わるでしょう。平年に比べて、曇りや雨の日が多い見込みです。

○降水量は、3週目・4週目ともに平年より少ないでしょう。

○日照時間は、3週目・4週目ともに平年並みの見込みです。

○気温は、3週目・4週目ともに平年並みでしょう。

向こう1ヶ月の傾向



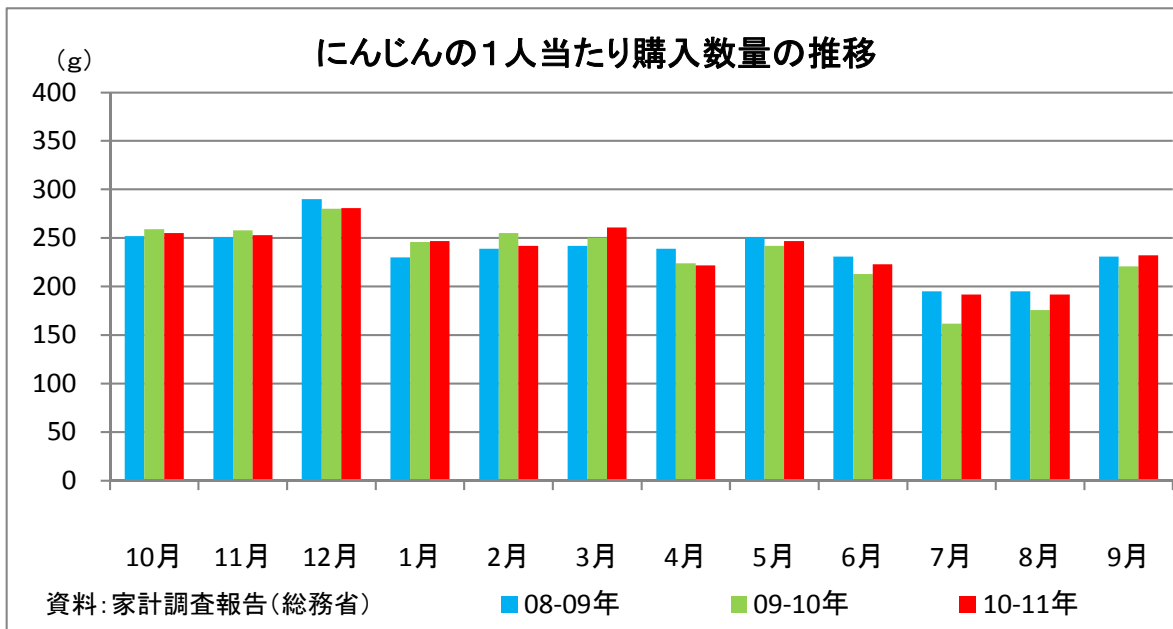
	項目	予報	平年	平年比・差
1週目 (10/29～)	降水量	13.8mm	32.8mm	42.1%
	日照時間	36.4時間	34.0時間	107.1%
	平均気温	16.8℃	14.5℃	2.3℃
	晴れ日数	4.0日	3.8日	0.2日
	くもり日数	2.3日	2.3日	0.0日
2週目 (11/5～)	降水量	24.1mm	29.7mm	81.1%
	日照時間	33.2時間	33.2時間	100.0%
	平均気温	15.0℃	13.4℃	1.6℃
	晴れ日数	4.0日	3.8日	0.2日
	くもり日数	1.7日	2.3日	-0.6日
3週目 (11/12～)	降水量	15.6mm	27.9mm	55.9%
	日照時間	31.0時間	31.6時間	98.1%
	平均気温	12.5℃	12.0℃	0.5℃
	晴れ日数	3.6日	3.7日	-0.1日
	くもり日数	2.5日	2.4日	0.1日
4週目 (11/19～)	降水量	14.2mm	26.3mm	54.0%
	日照時間	31.7時間	32.7時間	96.9%
	平均気温	10.6℃	10.5℃	0.1℃
	晴れ日数	3.9日	3.9日	0.0日
	くもり日数	2.3日	2.3日	0.0日
	雨日数	0.8日	0.8日	0.0日

3. 需要動向（個別品目）

（1）家計消費

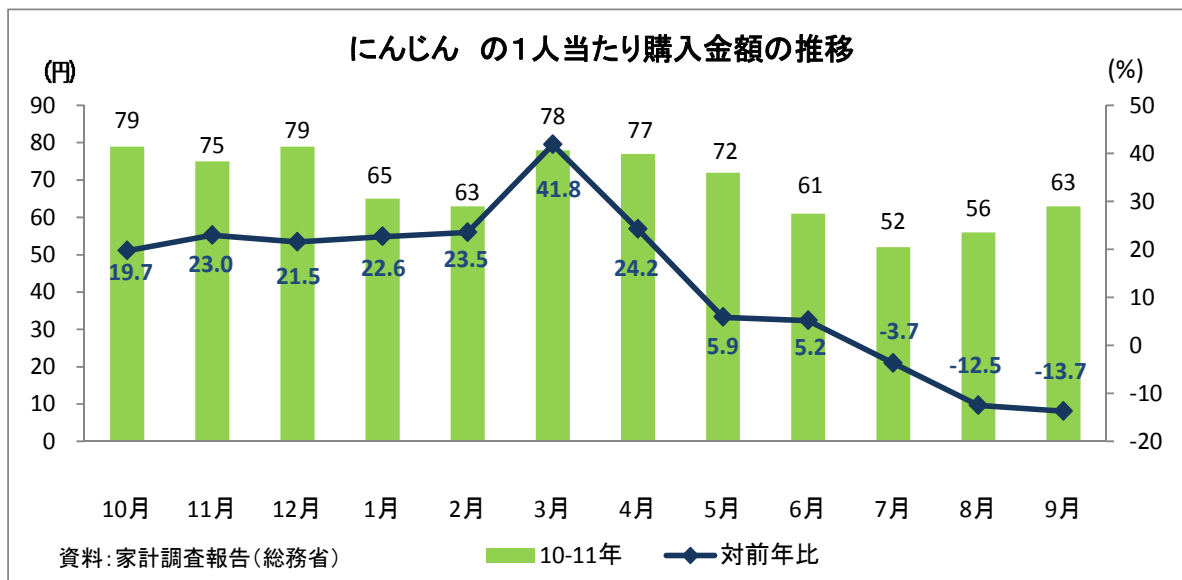
① 1人あたり購入数量

1人あたり購入数量は、小売価格が落ち着き始めた5月以降、前年を上回って推移している。



② 1人あたり購入金額

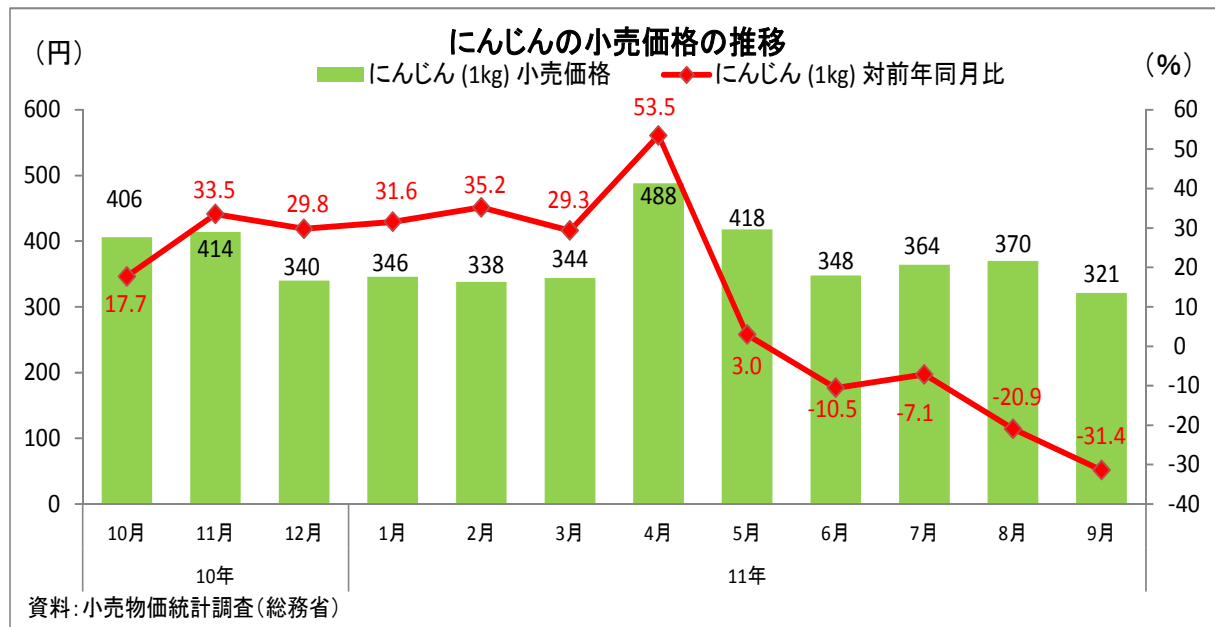
1人あたり購入金額は、6月までは前年を上回ったが、7月以降、前年を下回って推移している。



(2) 小売価格(個別品目)

① 小売価格(東京都区部)

小売価格は、国内産の不作が影響し、前年を大幅に上回って推移したが、5月以降は、天候の回復により順調な入荷となったことから、前年並み又は前年を下回って推移している。



② 小売価格(全国)

卸売価格と小売価格の連動性などについて検証するため、平成21年7月から当機構による全国的な小売価格の定点調査を行っている。(参考資料4)

○調査結果の公表先

当機構のホームページの野菜情報サイト「ベジ探」

「野菜の小売実態調査」

(URL: <http://vegetan.alic.go.jp/>)

(参考)

○冬にんじんの過去における市場隔離等の実施状況

実績なし