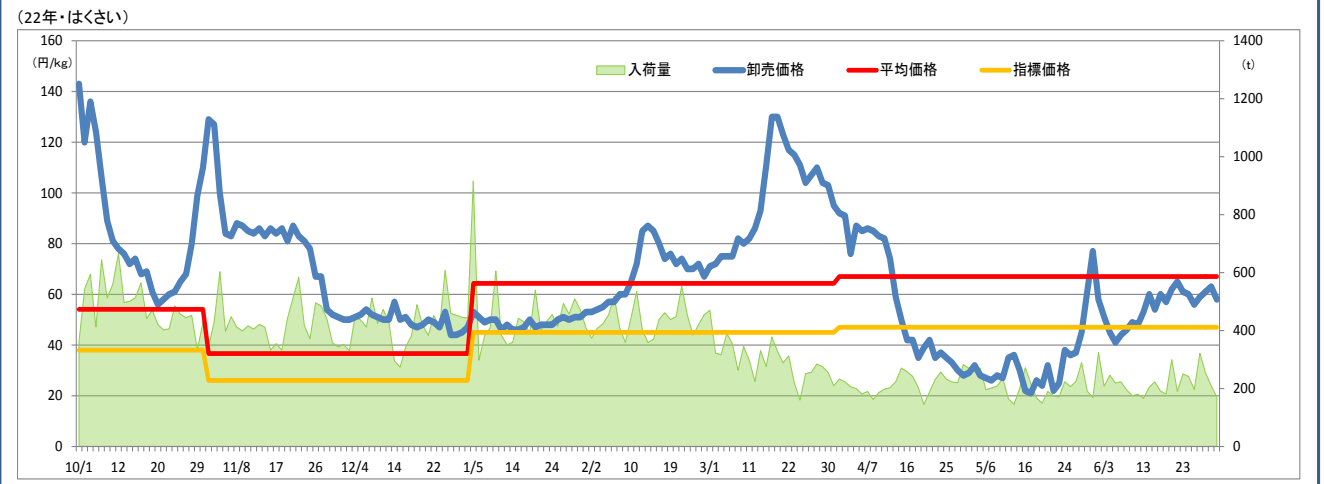
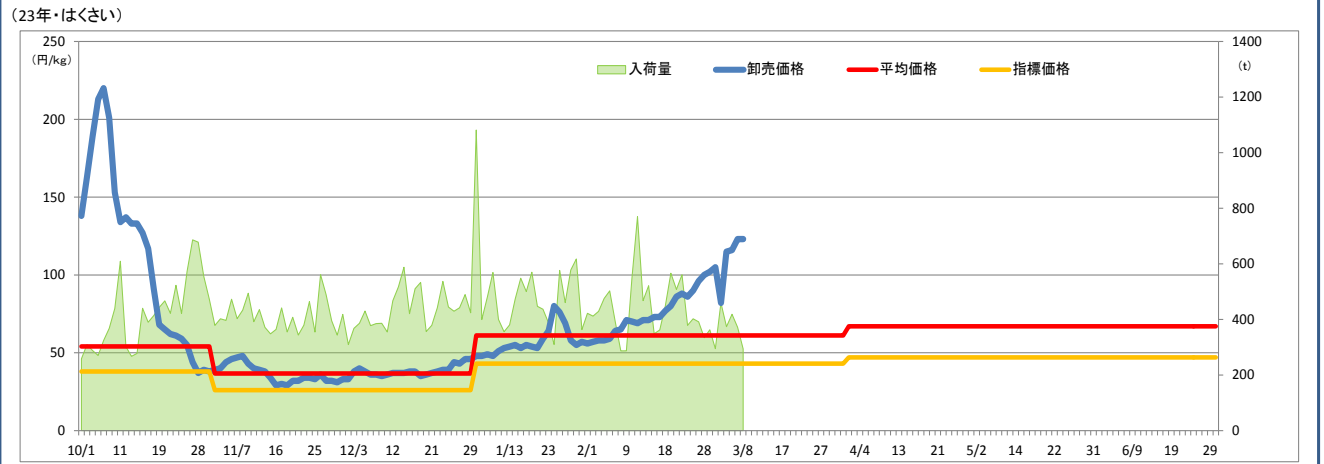


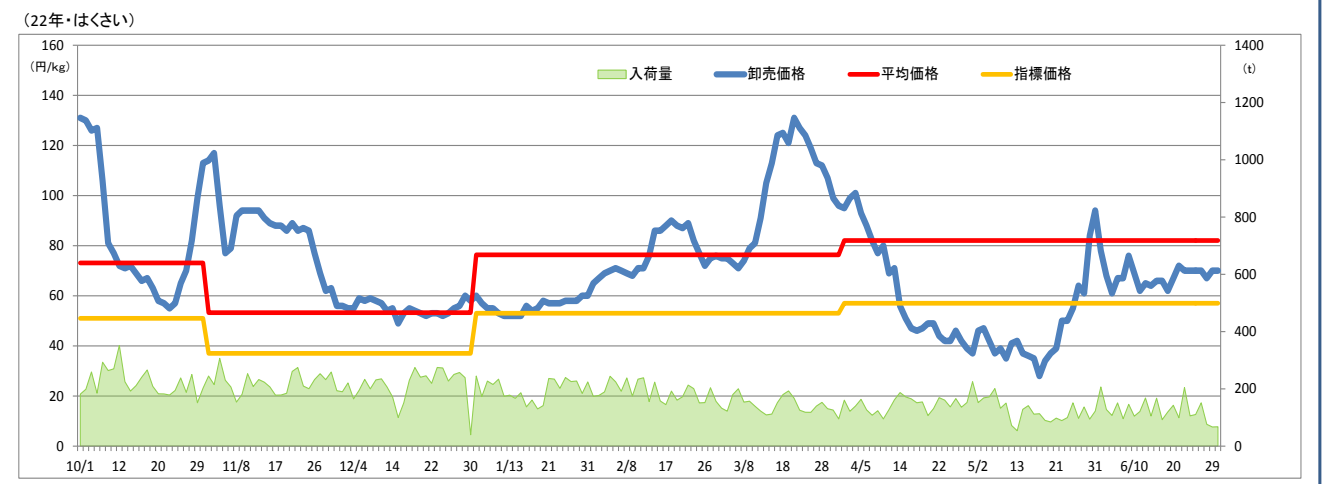
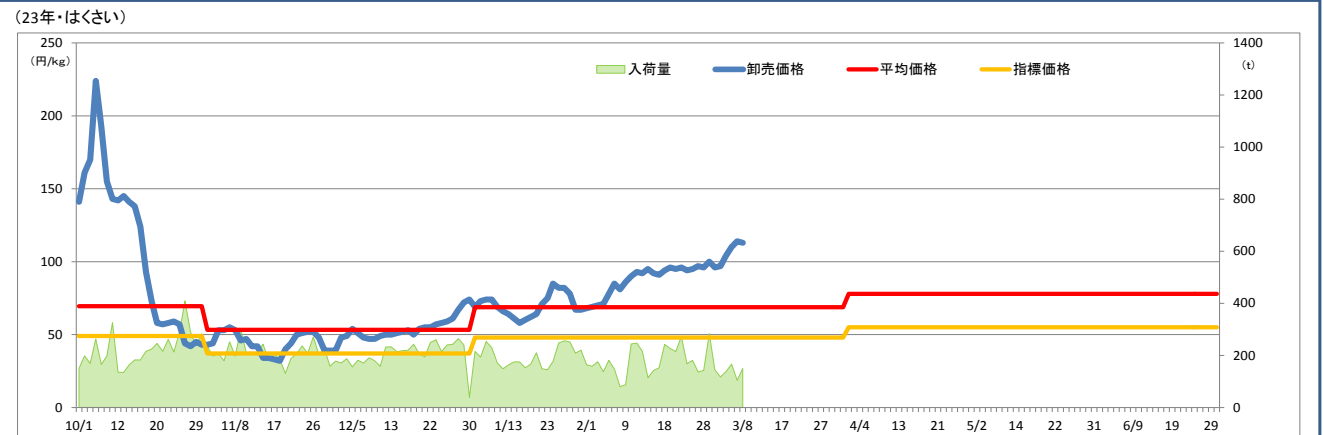
春はくさい(4～6月)の需給・価格の見通し

1. これまでの入荷量と価格の推移

① 東京都中央卸売市場



② 大阪市中心卸売市場



2. 生産出荷をめぐる状況

(1) 生産（生育）・出荷状況

資料2-8のとおり

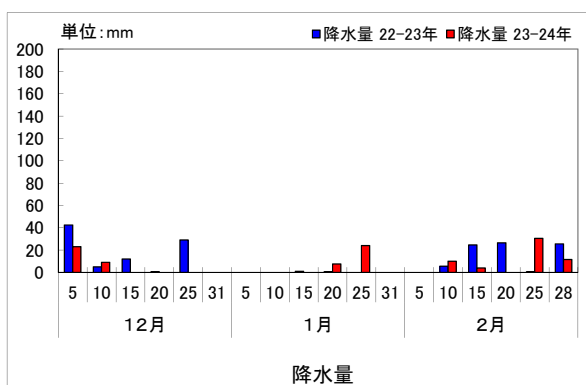
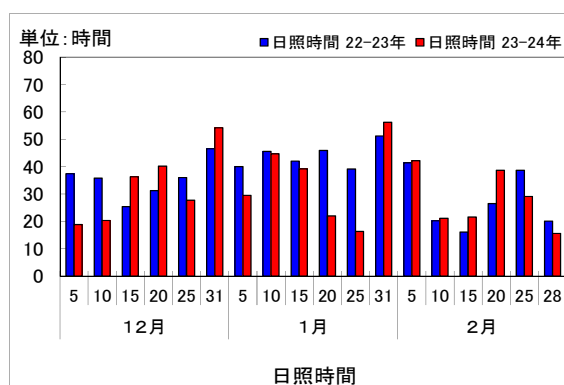
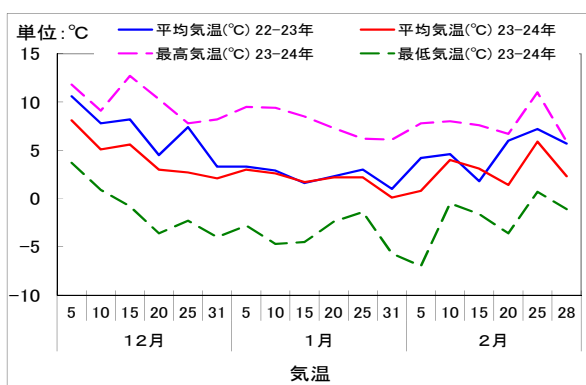
(2) 天候

① これまでの気象の推移（茨城県 下妻）

気温は、全体として概ね前年を下回って推移した。

日照時間は、12月は前年比93%、1月は同79%と前年を下回ったが、2月は同103%と前年をやや上回った。

降水量は、期間を通して少ない傾向であった。



資料：農畜産業振興機構「ベジ探」

原資料：気象庁「AMeDAS」

② この先の主産地の気象状況

- ・ 八千代（茨城県 観測地点名：下妻）
- ・ 島原（長崎県 観測地点名：島原）

【この先1ヶ月の気象状況】

期間：3月10日(土)～4月6日(金)

地点：下妻

作成日：2012年3月9日

本年(3月～5月)の気象傾向

現在持続しているラニーニャ現象は、この春の間に終息する見込みです。今期間は、偏西風が日本付近で平年より北を流れるため、暖かい空気に覆われやすくなるでしょう。期間を通して、高気圧と低気圧が交互に通過するパターンとなり、天気は数日の周期で変わる見込みですが、平年に比べ晴れる日が多くなるでしょう。気温は、3月と5月が平年並みか高く、4月は平年並みの見込みです。降水量は、3月が平年並みか多くなりますが、4月と5月は平年並みでしょう。

直近1ヵ月の経過

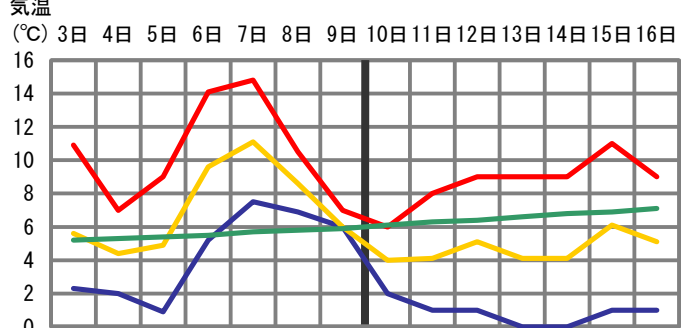
○この1ヵ月、低気圧や前線、また湿った気流の影響を受けた日が多くありました。2月の下旬と3月の月上旬は、まとまった降水を観測した日があり、降水量は平年よりかなり多い、平年比165%となりました。

○日照時間は、期間を通して雲が広がりやすかったため、平年より少ない平年比77%となりました。

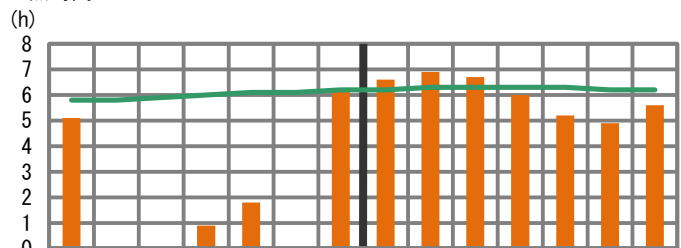
○平均気温は、数日おきに寒暖を繰り返して推移し、1ヶ月の平年差は-0.2℃と、平年並みとなりました。

直近1週間の詳細予報


気温 (°C) 3日 4日 5日 6日 7日 8日 9日 10日 11日 12日 13日 14日 15日 16日



日照時間 (h)



降水量 (mm)

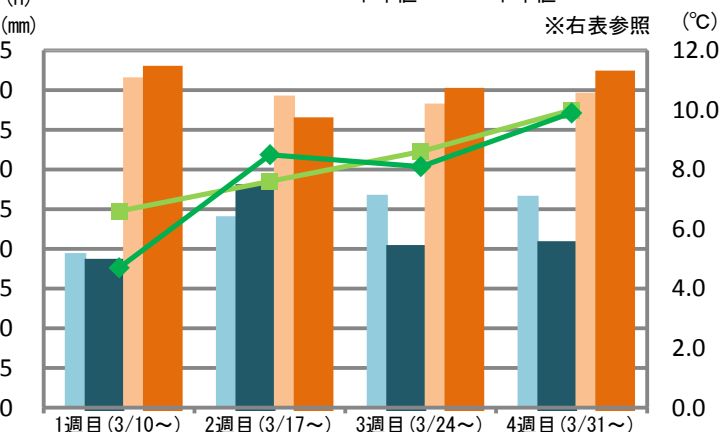


3日 4日 5日 6日 7日 8日 9日 10日 11日 12日 13日 14日 15日 16日

日照時間 降水量 平年値 × 欠測 △ 資料不足

向こう1ヵ月の傾向

日照時間 降水量 平均気温
// 平年値 // 平年値 // 平年値



この先2週間の見通し

○1週目は、気圧の谷や寒気の影響で雲が広がりやすく、期間はじめは雨か雪が降るでしょう。13日から14日は、高気圧に覆われて晴れ間が広がる見込みです。

○2週目は、本州の南に前線が延びるため、曇りの日が多く、17日は前線上の低気圧が通過し、雨が降るでしょう。

○降水量は、1週目は平年より少なく、2週目は平年より多い見込みです。

○日照時間は、1週目が平年並み、2週目は平年より少ないでしょう。

○気温は、1週目が平年より低く、2週目は高い見込みです。

この先1ヵ月の見通し

○この先1ヶ月は、低気圧と高気圧が交互に通る、天気は数日の周期で変わる見込みです。前半は平年より晴れる日が少ないですが、後半は平年同様に晴れるでしょう。

○3・4週目も、天気は数日の周期で変わりますが、平年と同様に晴れる日が多い見込みです。

○降水量は、3・4週目ともに平年より少ないでしょう。

○日照時間は、3・4週目ともに平年並みの見込みです。

○気温は、3・4週目ともに平年並みでしょう。

	項目	予報	平年	平年比・差
1週目 (3/10～)	降水量	17.6mm	19.5mm	90.3%
	日照時間	41.9時間	41.6時間	100.7%
	平均気温	4.7℃	6.6℃	-1.9℃
	晴れ日数	4.0日	4.4日	-0.4日
	くもり日数	2.6日	1.9日	0.7日
2週目 (3/17～)	降水量	27.0mm	24.1mm	112.0%
	日照時間	35.4時間	39.3時間	90.1%
	平均気温	8.5℃	7.6℃	0.9℃
	晴れ日数	3.7日	4.1日	-0.4日
	くもり日数	2.1日	2.0日	0.1日
3週目 (3/24～)	降水量	19.3mm	26.8mm	72.0%
	日照時間	39.1時間	38.3時間	102.1%
	平均気温	8.1℃	8.6℃	-0.5℃
	晴れ日数	4.0日	3.9日	0.1日
	くもり日数	2.0日	2.1日	-0.1日
4週目 (3/31～)	降水量	19.8mm	26.7mm	74.2%
	日照時間	41.3時間	39.7時間	104.0%
	平均気温	9.9℃	10.0℃	-0.1℃
	晴れ日数	4.2日	4.0日	0.2日
	くもり日数	1.8日	2.0日	-0.2日
	雨日数	1.0日	1.0日	0.0日

【この先1ヶ月の気象状況】

期間：3月10日(土)～4月6日(金)

地点：島原

作成日：2012年3月9日

本年(3月～5月)の気象傾向

現在持続しているラニーニャ現象は、この春の間に終息する見込みで、今期間は偏西風が日本付近で平年より北を流れるため、暖かい空気に覆われやすくなるでしょう。期間を通して高気圧と低気圧が交互に通過するパターンとなり、天気は数日の周期で変わる見込みです。3月は平年に比べ晴れの日が少なく、4月5月は晴れる日が多いでしょう。気温は3月が平年並みか高く、4月5月は平年並み。降水量は3月が平年並みか多く、4月は平年より少なめとなり、5月は平年並みの見込みです。

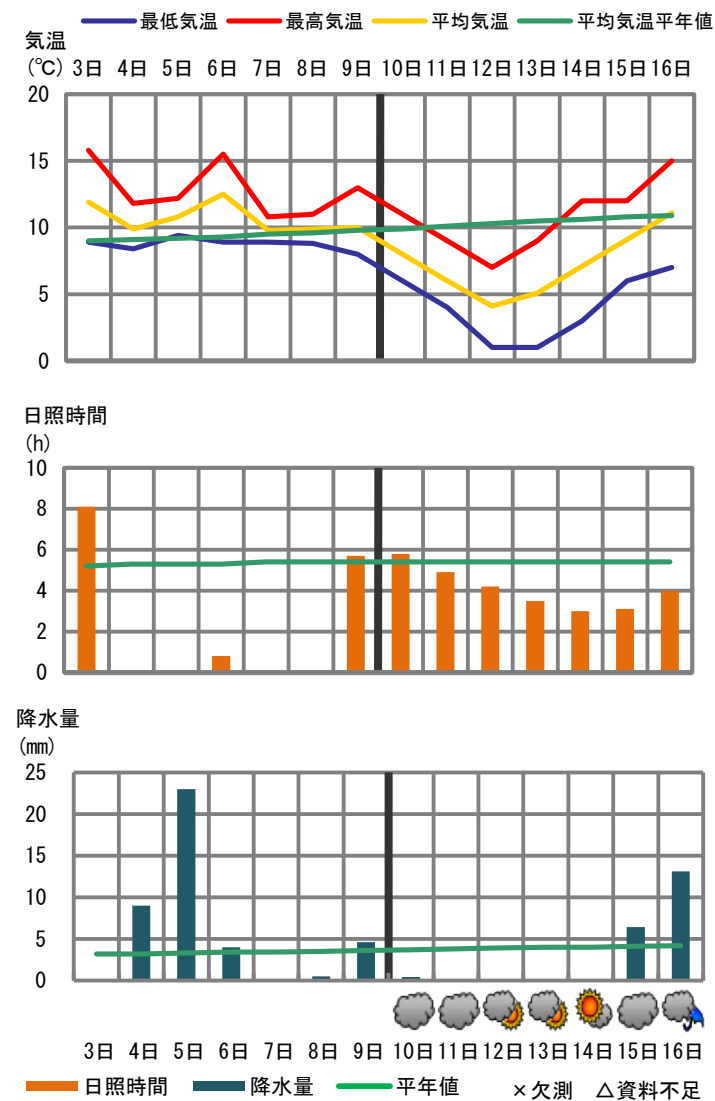
直近1ヶ月の経過

○この1ヶ月、低気圧や前線、また湿った気流の影響を受けた日が多くありました。期間を通して降水を観測した日が多く、降水量は平年の2倍以上となる、平年比207%となりました。

○日照時間は、雲が広がりやすかったため、平年より少ない、平年比57%となりました。

○平均気温は、2月下旬から平年を上回る日がありましたが、1ヶ月の平年差は-0.5℃と、平年よりやや低くなりました。

直近1週間の詳細予報



この先2週間の見通し

○1週目は、気圧の谷や寒気の影響で曇りの日が多く、16日は西日本の南を通過する低気圧の影響で雨が降るでしょう。中頃は高気圧に覆われて晴れ間もできる見込みです。

○2週目は、本州の南に前線が延びるため、ぐずついた天気が続く見込みです。

○降水量は、1週目は平年より少なく、2週目は平年より多いでしょう。

○日照時間は、1・2週目ともに平年より少ない見込みです。

○気温は、1週目が平年より低く、2週目は平年より高い見込みです。

この先1ヶ月の見通し

○この先1ヶ月は、低気圧と高気圧が交互に通る、天気は数日の周期で変わる見込みです。前半は平年より晴れる日が少ないですが、後半は平年同様に晴れるでしょう。

○3・4週目も、天気は数日の周期で変わりますが、平年と同様に晴れる日が多い見込みです。

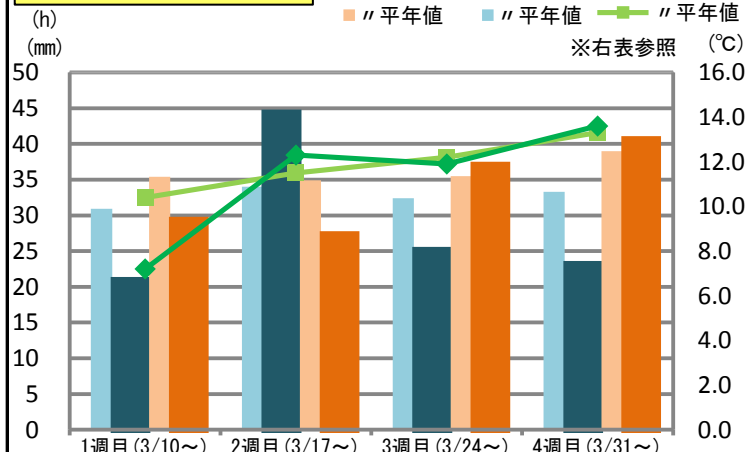
○降水量は、3・4週目ともに平年より少ないでしょう。

○日照時間は、3・4週目ともに平年並みの見込みです。

○気温は、3・4週目ともに平年並みでしょう。

向こう1ヶ月の傾向

■ 日照時間 ■ 降水量 ● 平均気温
 ■ 平年値 ■ 平年値 ● 平年値



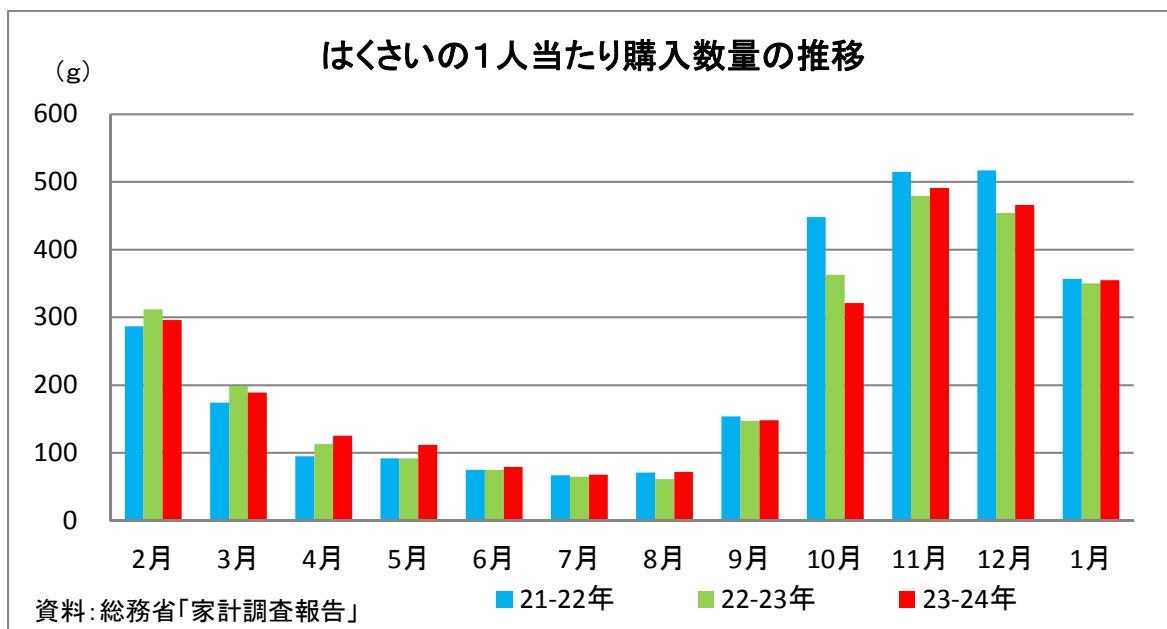
	項目	予報	平年	平年比・差
1週目 (3/10~)	降水量	20.1mm	30.9mm	65.0%
	日照時間	28.5時間	35.4時間	80.5%
	平均気温	7.2℃	10.4℃	-3.2℃
	晴れ日数	2.0日	3.8日	-1.8日
	くもり日数	4.0日	2.1日	1.9日
2週目 (3/17~)	降水量	43.5mm	34.0mm	127.9%
	日照時間	26.5時間	34.9時間	75.9%
	平均気温	12.3℃	11.5℃	0.8℃
	晴れ日数	2.8日	3.7日	-0.9日
	くもり日数	2.5日	2.1日	0.4日
3週目 (3/24~)	降水量	24.3mm	32.4mm	75.0%
	日照時間	36.2時間	35.5時間	102.0%
	平均気温	11.9℃	12.2℃	-0.3℃
	晴れ日数	3.7日	3.6日	0.1日
	くもり日数	2.1日	2.2日	-0.1日
4週目 (3/31~)	降水量	22.3mm	33.3mm	67.0%
	日照時間	39.8時間	39.0時間	102.1%
	平均気温	13.6℃	13.3℃	0.3℃
	晴れ日数	4.1日	4.0日	0.1日
	くもり日数	1.8日	1.8日	0.0日
	雨日数	1.1日	1.2日	-0.1日

3. 需要動向（個別品目）

（1）家計消費

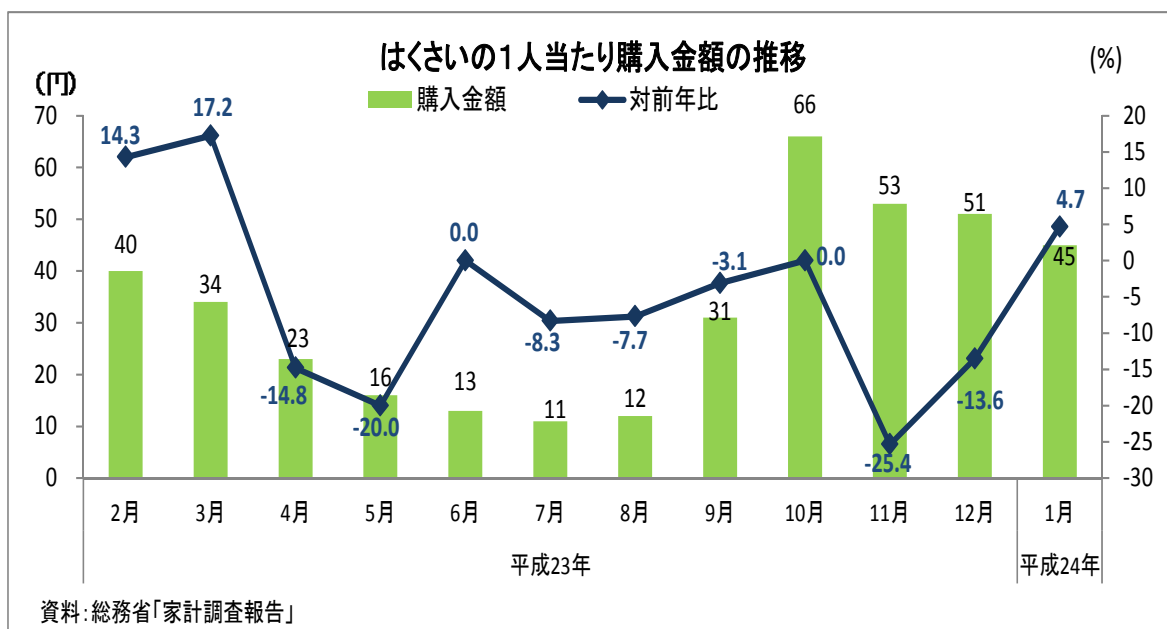
① 1人あたり購入数量

1人あたり購入数量は、夏場の期間は大幅に減少する傾向にある。4月以降、10月を除き前年を上回って推移した。



② 1人あたり購入金額

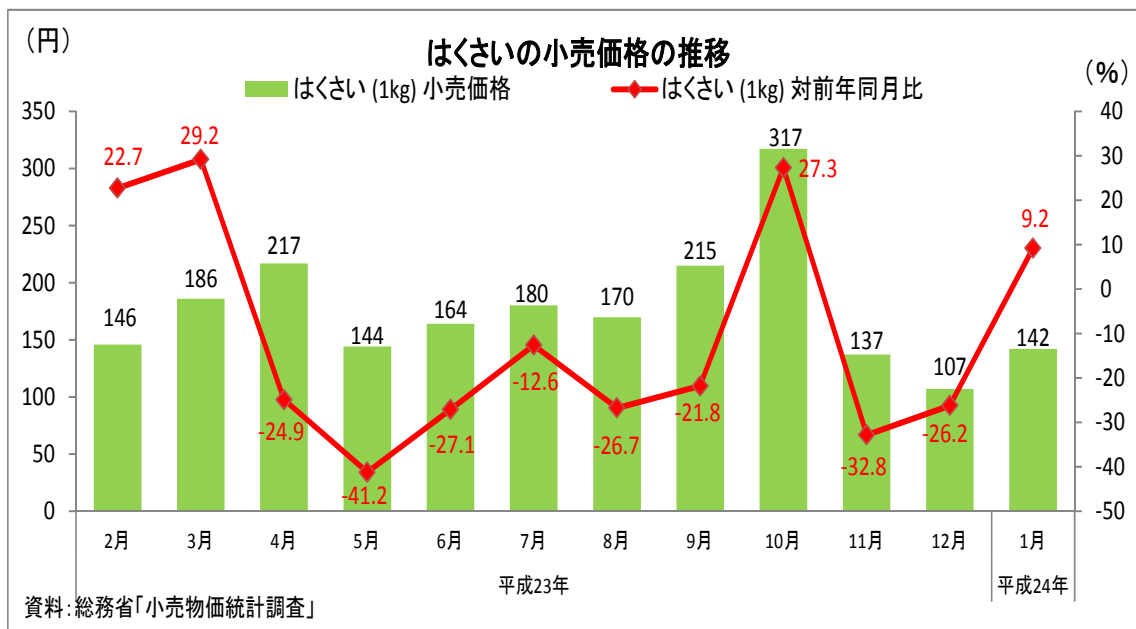
1人あたり購入金額は、小売価格の低下に伴い、4月以降、前年並み又は前年を下回って推移したが、1月は小売価格の上昇により前年を上回った。



(2) 小売価格(個別品目)

① 小売価格(東京都区部)

小売価格は、昨年春に価格が高騰したこと等から、4月以降、前年を大幅に下回って推移したが、10月は台風の影響等により、入荷量が減少したことから、前年を大幅に上回った。11月以降は、前年を大幅に下回って推移したが、1月は寒波等の影響により、前年を上回った。



② 小売価格(全国)

卸売価格と小売価格の連動性等について検証するため、平成21年7月から当機構による全国的な小売価格の定点調査を行っている(参考資料3)。

○調査結果の公表先

当機構のホームページの野菜情報サイト「ベジ探」

「野菜の小売実態調査」

(URL: <http://vegetan.alic.go.jp/>)

(参考)

○春はくさいの市場隔離等の実施状況

実績なし