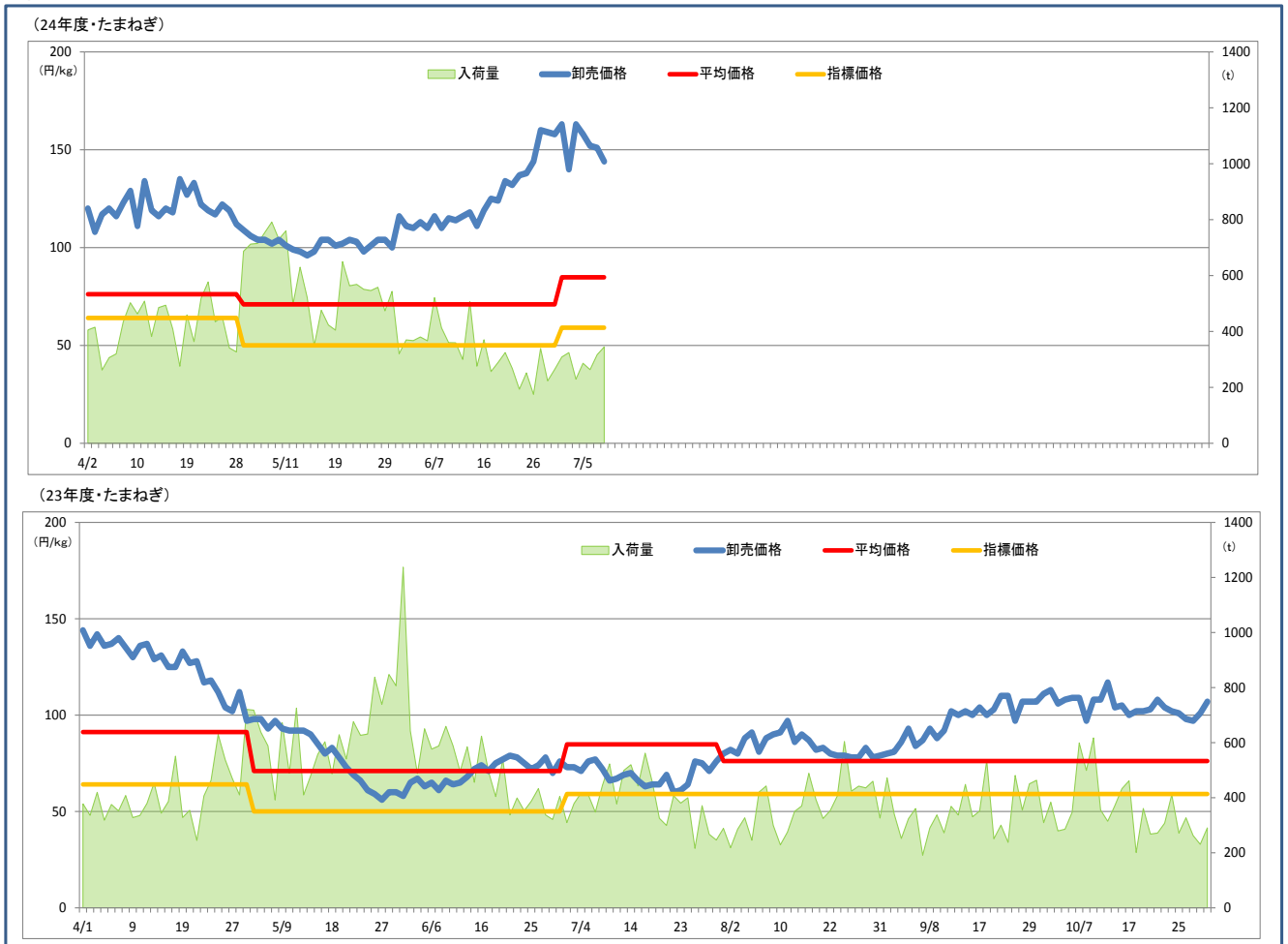


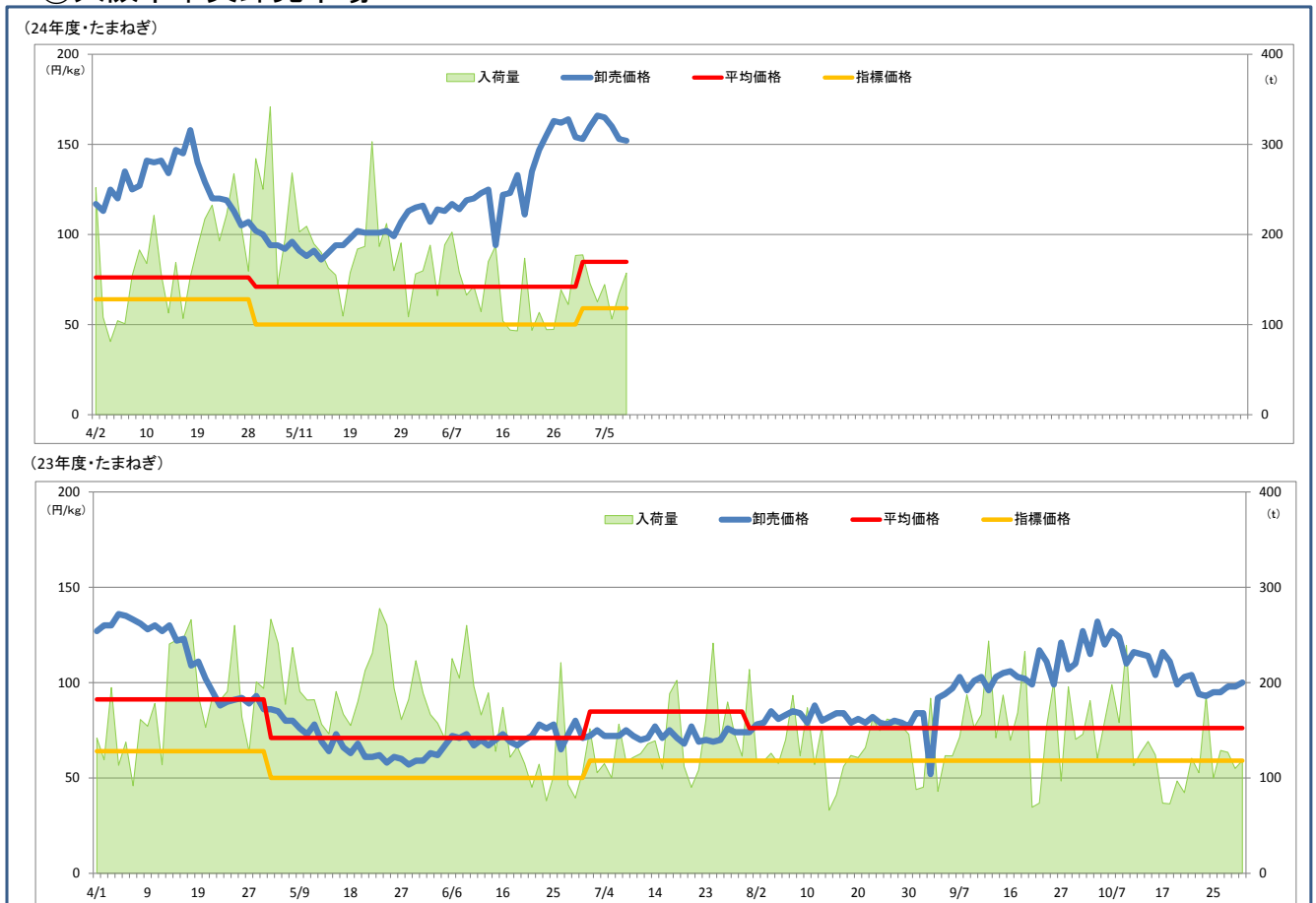
たまねぎ(7~10月)の需給・価格をめぐる状況

1. これまでの入荷量と価格の推移

①東京都中央卸売市場



②大阪市中央卸売市場



2. 生産出荷をめぐる状況

(1) 生産（生育）・出荷状況

資料2-9のとおり

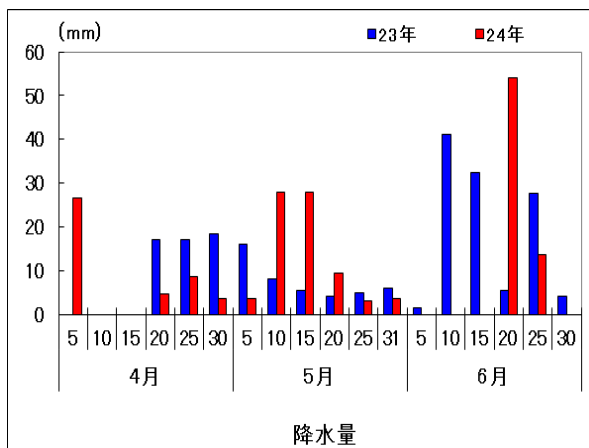
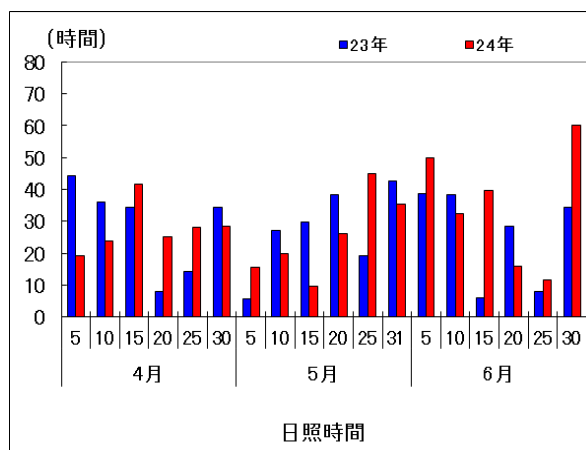
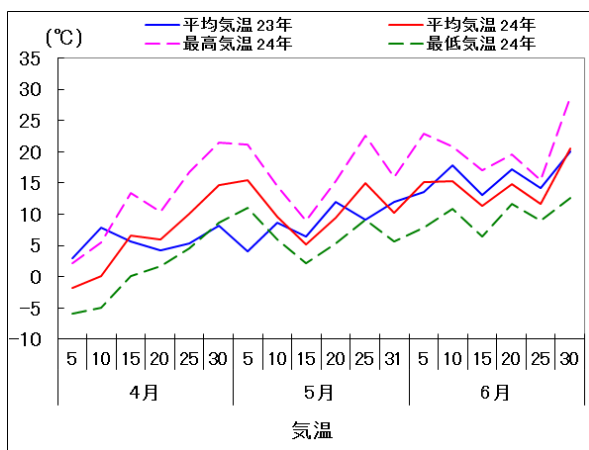
(2) 天候

① これまでの気象の推移（北海道 北見）

気温は、4月及び5月は概ね前年を上回って推移したが、6月は前年を下回った。

日照時間は、4月は前年同月比97%、5月は同92%と前年を下回ったが、6月は同136%と前年を上回った。

降水量は、4月及び6月は前年を下回ったが、5月は前年を上回った。



資料：農畜産業振興機構「ベジ探」

原資料：気象庁「AMeDAS」

② この先の主産地の気象状況

- ・ 網走（北海道 観測地点名：北見）
- ・ 上川（北海道 観測地点名：富良野）
- ・ 上川（北海道 観測地点名：旭川）
- ・ 空知（北海道 観測地点名：岩見沢）

【この先1ヶ月の気象状況】

予測期間：7月7日(土)～8月3日(金)

予測地点：北見 発表日：2012年7月6日(金)

7月から9月までの気象傾向

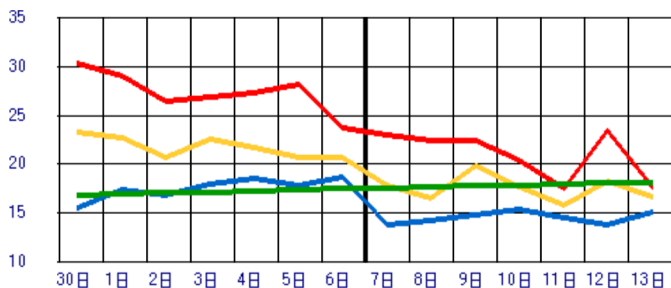
今夏は顕著なラニーニャ現象やエルニーニョ現象が発生する可能性は低く、ほぼ平常な状態が続くでしょう。
7～9月は低気圧と高気圧が交互に通る気象は数日の周期で変わるでしょう。
気温は7～9月ともに平年並みになるでしょう。
降水量は7月は平年より少なく、8～9月は平年並みになるでしょう。

直近1ヶ月の経過

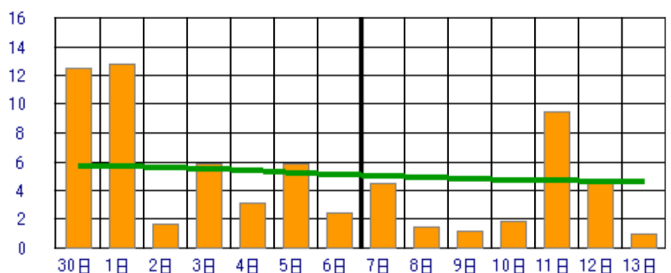
- この1ヶ月間は低気圧の影響を受けてまとまった雨が降る日が多く、降水量は平年比239%と平年よりかなり多くなりました。
- 日照時間は平年より多く、平年比113%となりました。
- 平均気温は、平年比0.3℃と平年並みになりました。

直近1週間の詳細予報

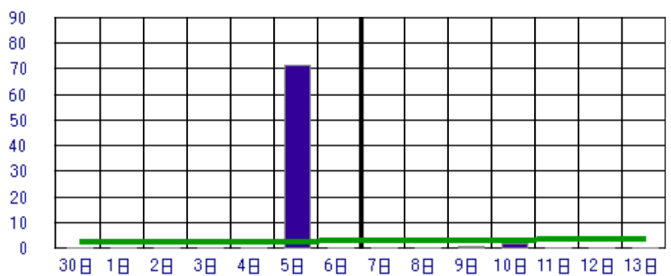
気温 (°C) ■ 最高気温 ■ 最低気温 ■ 平均気温 ■ 平年値



日照時間 (h) ■ 日照時間 ■ 平年値



降水量 (mm) ■ 降水量 ■ 平年値

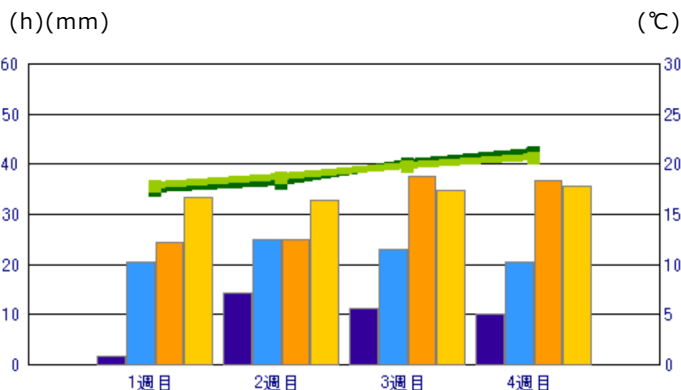


×：欠測 △：資料不足



向こう1ヶ月の傾向

■ 日照時間 ■ 降水量 ■ 平均気温
■ // 平年値 ■ // 平年値 ■ // 平年値



この先2週間の見通し

- 1週目は、9～10日に一時雨、8日・13日に曇るでしょう。その他の日は晴れ間が出る見込みです。
- 2週目は、天気は数日の周期で変わるでしょう。
- 降水量は1・2週目ともに平年より少ないでしょう。
- 日照時間は1・2週目ともに平年より少ないでしょう。
- 気温は1週目が平年並みで、2週目は平年より低いでしょう。

この先1ヶ月の見通し

- この先1ヶ月は、天気は数日の周期で変わるでしょう。
- 3週目・4週目ともに低気圧と高気圧が交互に通る、天気は数日の周期で変わるでしょう。
- 降水量は3・4週目ともに平年より少ないでしょう。
- 日照時間は3・4週目ともに平年並みでしょう。
- 気温は3週目が平年並みで、4週目は平年より高いでしょう。

	項目	予報	平年	平年比/差
1週目 (7/7～)	降水量	1.7mm	20.6mm	8.3%
	日照時間	24.3時間	33.3時間	73.0%
	平均気温	17.4℃	17.8℃	-0.4℃
	晴れ日数	1.0日	2.5日	-1.5日
	くもり日数	6.0日	3.8日	2.2日
	雨日数	0.0日	0.7日	-0.7日
2週目 (7/14～)	降水量	14.2mm	25.0mm	56.8%
	日照時間	24.9時間	32.8時間	75.9%
	平均気温	18.1℃	18.6℃	-0.5℃
	晴れ日数	1.5日	2.3日	-0.8日
	くもり日数	4.9日	4.0日	0.9日
	雨日数	0.6日	0.7日	-0.1日
3週目 (7/21～)	降水量	11.3mm	23.1mm	48.9%
	日照時間	37.6時間	34.8時間	108.0%
	平均気温	20.1℃	19.7℃	0.4℃
	晴れ日数	2.6日	2.4日	0.2日
	くもり日数	3.7日	3.8日	-0.1日
	雨日数	0.7日	0.8日	-0.1日
4週目 (7/28～)	降水量	10.0mm	20.4mm	49.0%
	日照時間	36.7時間	35.6時間	103.1%
	平均気温	21.1℃	20.6℃	0.5℃
	晴れ日数	2.8日	2.7日	0.1日
	くもり日数	3.5日	3.5日	0.0日
	雨日数	0.7日	0.8日	-0.1日

【この先1ヶ月の気象状況】

予測期間：7月7日(土)～8月3日(金)

予測地点：富良野 発表日：2012年7月6日(金)

7月から9月までの気象傾向

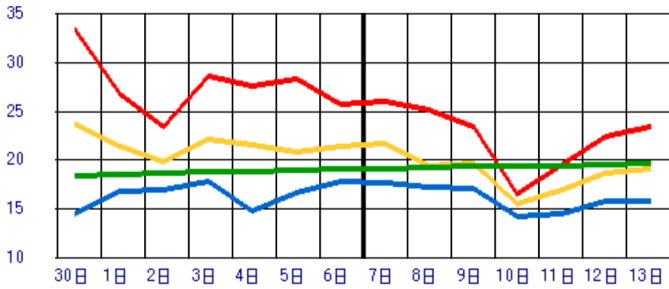
今夏は顕著なラニーニャ現象やエルニーニョ現象が発生する可能性は低く、ほぼ平常な状態が続くでしょう。
7～9月は低気圧と高気圧が交互に通る天気は数日の周期で変わるでしょう。
気温は7～9月ともに平年並みになるでしょう。
降水量は7月は平年より少なく、8～9月は平年並みになるでしょう。

直近1ヶ月の経過

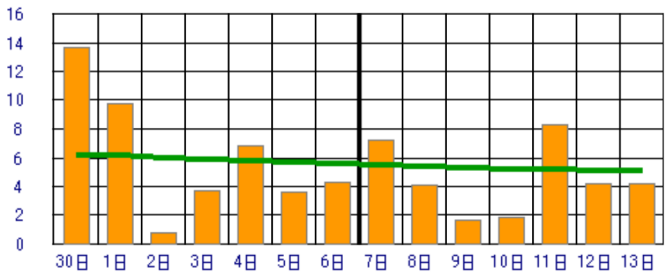
- この1ヶ月間は低気圧の影響を受けてまとまった雨が降る日が多く、降水量は平年比130%と平年より多くなりました。
- 日照時間は平年並みで、平年比105%となりました。
- 平均気温は、平年比0.3℃と平年並みになりました。

直近1週間の詳細予報

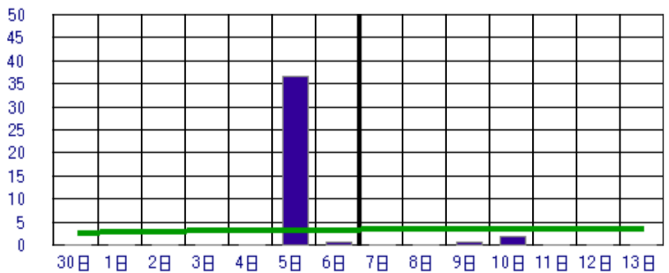
気温 (°C) ■ 最高気温 ■ 最低気温 ■ 平均気温 ■ 平年値



日照時間 (h) ■ 日照時間 ■ 平年値



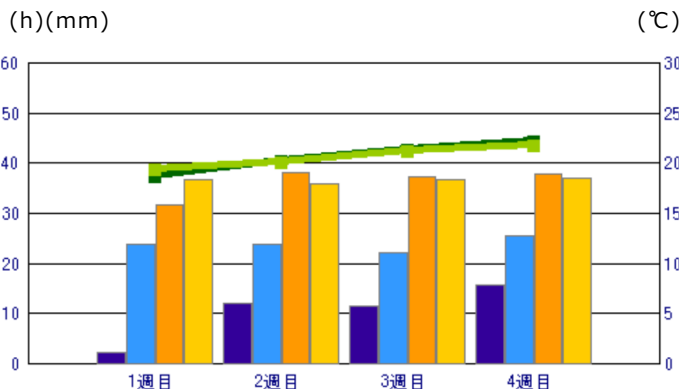
降水量 (mm) ■ 降水量 ■ 平年値



×：欠測 △：資料不足 ☀ ☁ ☁ ☔ ☔ ☔ ☔ ☔

向こう1ヶ月の傾向

■ 日照時間 ■ 降水量 ■ 平均気温
■ " 平年値 ■ " 平年値 ■ " 平年値



この先2週間の見通し

- 1週目は、9～10日に一時雨になるでしょう。その他の日は晴れ間が出る見込みです。
- 2週目は、天気は数日の周期で変わるでしょう。
- 降水量は1・2週目ともに平年より少ないでしょう。
- 日照時間は1週目が平年より少なく、2週目は平年並みでしょう。
- 気温は1週目が平年より低く、2週目は平年並みでしょう。

この先1ヶ月の見通し

- この先1ヶ月は、天気は数日の周期で変わるでしょう。
- 3・4週目ともに低気圧と高気圧が交互に通る、天気は数日の周期で変わるでしょう。
- 降水量は3・4週目ともに平年より少ないでしょう。
- 日照時間は3・4週目ともに平年並みでしょう。
- 気温は3週目が平年並みで、4週目は平年より高いでしょう。

	項目	予報	平年	平年比/差
1週目 (7/7～)	降水量	2.3mm	23.9mm	9.6%
	日照時間	31.6時間	36.8時間	85.9%
	平均気温	18.6℃	19.3℃	-0.7℃
	晴れ日数	2.0日	2.8日	-0.8日
	くもり日数	5.0日	3.5日	1.5日
	雨日数	0.0日	0.7日	-0.7日
2週目 (7/14～)	降水量	12.1mm	23.8mm	50.8%
	日照時間	38.2時間	36.0時間	106.1%
	平均気温	20.2℃	20.1℃	0.1℃
	晴れ日数	2.9日	2.7日	0.2日
	くもり日数	3.4日	3.6日	-0.2日
	雨日数	0.7日	0.7日	0.0日
3週目 (7/21～)	降水量	11.5mm	22.1mm	52.0%
	日照時間	37.4時間	36.7時間	101.9%
	平均気温	21.3℃	21.1℃	0.2℃
	晴れ日数	3.0日	2.9日	0.1日
	くもり日数	3.3日	3.4日	-0.1日
	雨日数	0.7日	0.7日	0.0日
4週目 (7/28～)	降水量	15.7mm	25.4mm	61.8%
	日照時間	37.8時間	37.1時間	101.9%
	平均気温	22.2℃	21.7℃	0.5℃
	晴れ日数	3.1日	3.1日	0.0日
	くもり日数	3.1日	3.1日	0.0日
	雨日数	0.8日	0.8日	0.0日

【この先1ヶ月の気象状況】

予測期間：7月7日(土)～8月3日(金)

予測地点：旭川 発表日：2012年7月6日(金)

7月から9月までの気象傾向

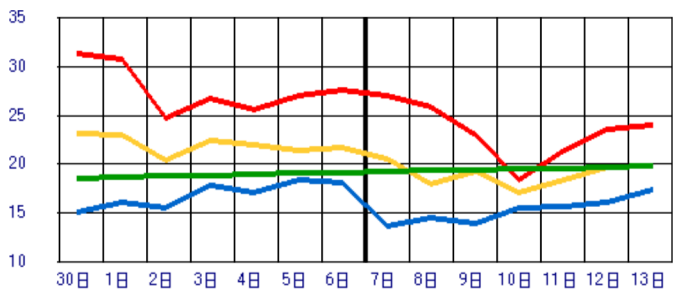
今夏は顕著なラニーニャ現象やエルニーニョ現象が発生する可能性は低く、ほぼ平常な状態が続くでしょう。
7～9月は低気圧と高気圧が交互に通る気象は数日の周期で変わるでしょう。
気温は7～9月ともに平年並みになるでしょう。
降水量は7月は平年より少なく、8～9月は平年並みになるでしょう。

直近1ヶ月の経過

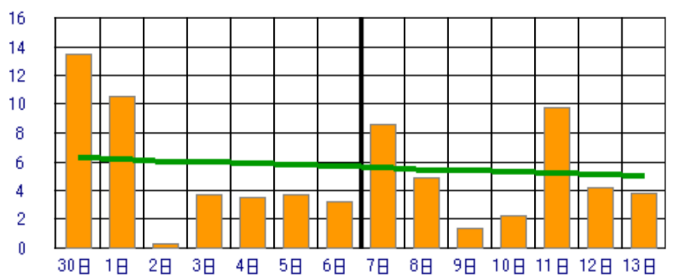
○この1ヶ月間は低気圧の影響を周期的に受けてまとまった雨が降る日が多く、降水量は平年比175%と平年よりかなり多くなりました。
○日照時間は平年並みで、平年比101%となりました。
○平均気温は、平年比0.7℃と平年より高くなりました。

直近1週間の詳細予報

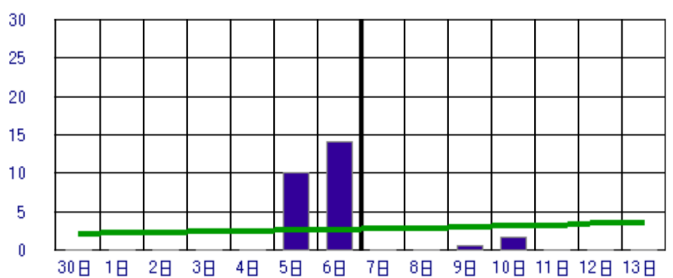
気温 (°C) ■ 最高気温 ■ 最低気温 ■ 平均気温 ■ 平年値



日照時間 (h) ■ 日照時間 ■ 平年値



降水量 (mm) ■ 降水量 ■ 平年値



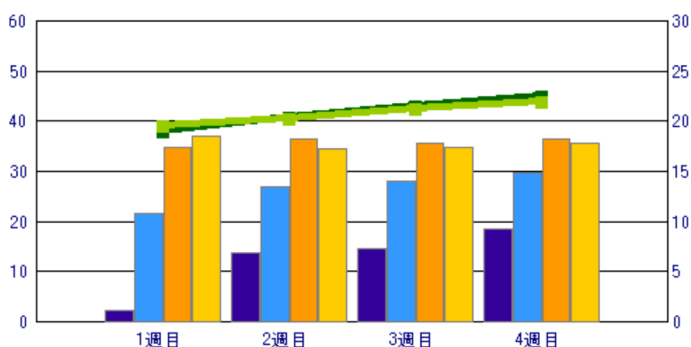
×：欠測 △：資料不足



向こう1ヶ月の傾向

■ 日照時間 ■ 降水量 ■ 平均気温
■ // 平年値 ■ // 平年値 ■ // 平年値

(h)(mm) (°C)



この先2週間の見通し

○1週目は、9～10日に一時雨になるでしょう。その他の日は晴れ間が出る見込みです。
○2週目は、天気は数日の周期で変わるでしょう。
○降水量は1・2週目ともに平年より少ないでしょう。
○日照時間は1・2週目ともに平年並みでしょう。
○気温は1週目が平年より低く、2週目は平年並みでしょう。

この先1ヶ月の見通し

○この先1ヶ月は、天気は数日の周期で変わるでしょう。
○3・4週目ともに低気圧と高気圧が交互に通る、天気は数日の周期で変わるでしょう。
○降水量は3・4週目ともに平年より少ないでしょう。
○日照時間は3・4週目ともに平年並みでしょう。
○気温は3週目が平年並みで、4週目は平年より高いでしょう。

	項目	予報	平年	平年比/差
1週目 (7/7～)	降水量	2.2mm	21.7mm	10.1%
	日照時間	34.9時間	37.0時間	94.3%
	平均気温	18.9℃	19.5℃	-0.6℃
	晴れ日数	2.0日	2.9日	-0.9日
	くもり日数	5.0日	3.3日	1.7日
	雨日数	0.0日	0.8日	-0.8日
2週目 (7/14～)	降水量	13.7mm	26.9mm	50.9%
	日照時間	36.5時間	34.4時間	106.1%
	平均気温	20.3℃	20.2℃	0.1℃
	晴れ日数	2.9日	2.7日	0.2日
	くもり日数	3.2日	3.4日	-0.2日
	雨日数	0.9日	0.9日	0.0日
3週目 (7/21～)	降水量	14.6mm	28.0mm	52.1%
	日照時間	35.6時間	34.9時間	102.0%
	平均気温	21.4℃	21.2℃	0.2℃
	晴れ日数	3.0日	2.9日	0.1日
	くもり日数	3.2日	3.3日	-0.1日
	雨日数	0.8日	0.8日	0.0日
4週目 (7/28～)	降水量	18.4mm	29.7mm	62.0%
	日照時間	36.4時間	35.7時間	102.0%
	平均気温	22.4℃	21.9℃	0.5℃
	晴れ日数	3.0日	3.0日	0.0日
	くもり日数	3.1日	3.1日	0.0日
	雨日数	0.9日	0.9日	0.0日

【この先1ヶ月の気象状況】

予測期間：7月7日(土)～8月3日(金)

予測地点：岩見沢 発表日：2012年7月6日(金)

7月から9月までの気象傾向

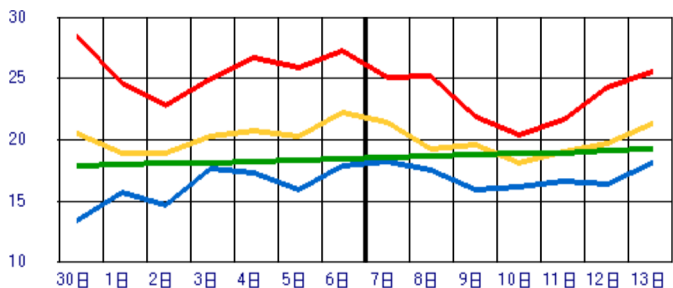
今夏は顕著なラニーニャ現象やエルニーニョ現象が発生する可能性は低く、ほぼ平常な状態が続くでしょう。
7～9月は低気圧と高気圧が交互に通る気象は数日の周期で変わっていくでしょう。
気温は7～9月ともに平年並みになるでしょう。
降水量は7月は平年より少なく、8～9月は平年並みになるでしょう。

直近1ヶ月の経過

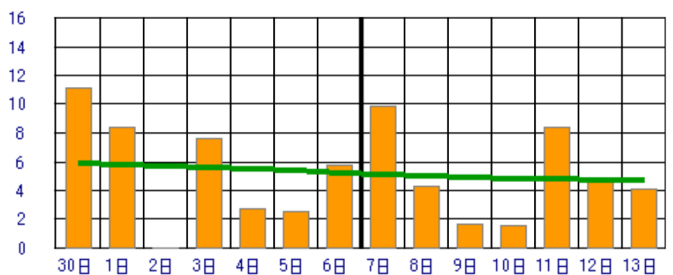
- この1ヶ月間はまとまった雨が少なく、降水量は平年比65%と平年より少なくなりました。
- 日照時間は平年並みで、平年比104%となりました。
- 平均気温は、平年比0.4℃と平年並みになりました。

直近1週間の詳細予報

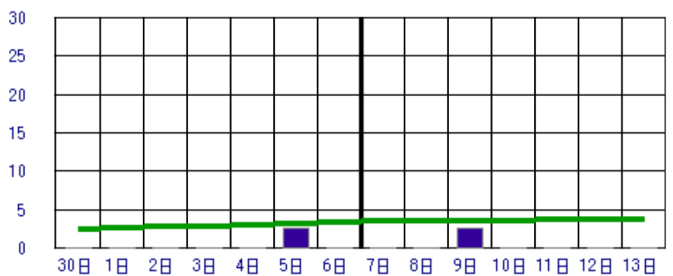
気温 (°C) ■ 最高気温 ■ 最低気温 ■ 平均気温 ■ 平年値



日照時間 (h) ■ 日照時間 ■ 平年値



降水量 (mm) ■ 降水量 ■ 平年値



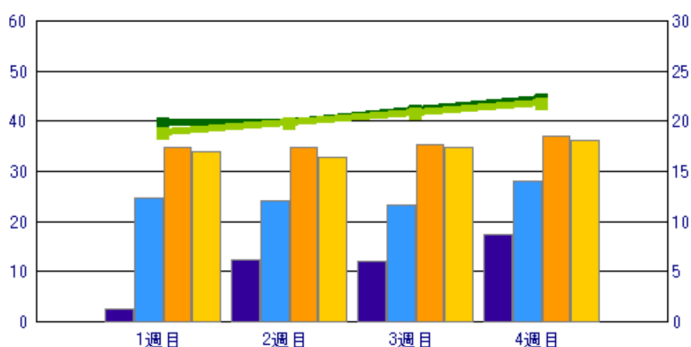
×：欠測 △：資料不足



向こう1ヶ月の傾向

■ 日照時間 ■ 降水量 ■ 平均気温
■ // 平年値 ■ // 平年値 ■ // 平年値

(h)(mm) (°C)



この先2週間の見通し

- 1週目は、9日に一時雨、10日に曇るでしょう。その他の日は晴れ間が出る見込みです。
- 2週目は、天気は数日の周期で変わっていくでしょう。
- 降水量は1・2週目ともに平年より少ないでしょう。
- 日照時間は1・2週目ともに平年並みでしょう。
- 気温は1週目が平年より高く、2週目は平年並みでしょう。

この先1ヶ月の見通し

- この先1ヶ月は、天気は数日の周期で変わっていくでしょう。
- 3週目・4週目ともに低気圧と高気圧が交互に通る気象は数日の周期で変わっていくでしょう。
- 降水量は3・4週目ともに平年より少ないでしょう。
- 日照時間は3・4週目ともに平年並みでしょう。
- 気温は3週目が平年並みで、4週目は平年より高いでしょう。

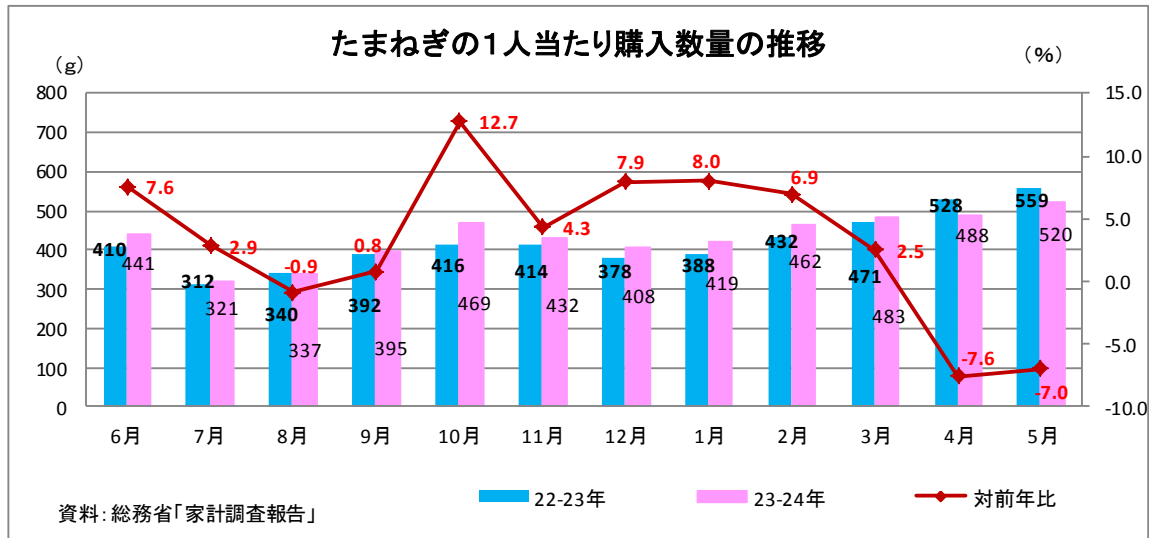
	項目	予報	平年	平年比/差
1週目 (7/7～)	降水量	2.5mm	24.7mm	10.1%
	日照時間	34.8時間	34.0時間	102.4%
	平均気温	19.7℃	18.8℃	0.9℃
	晴れ日数	2.0日	2.6日	-0.6日
	くもり日数	5.0日	3.5日	1.5日
	雨日数	0.0日	0.9日	-0.9日
2週目 (7/14～)	降水量	12.3mm	24.1mm	51.0%
	日照時間	34.8時間	32.8時間	106.1%
	平均気温	19.8℃	19.7℃	0.1℃
	晴れ日数	2.7日	2.5日	0.2日
	くもり日数	3.4日	3.6日	-0.2日
	雨日数	0.9日	0.9日	0.0日
3週目 (7/21～)	降水量	12.1mm	23.2mm	52.2%
	日照時間	35.4時間	34.7時間	102.0%
	平均気温	21.0℃	20.8℃	0.2℃
	晴れ日数	2.9日	2.8日	0.1日
	くもり日数	3.3日	3.4日	-0.1日
	雨日数	0.8日	0.8日	0.0日
4週目 (7/28～)	降水量	17.4mm	28.1mm	61.9%
	日照時間	37.0時間	36.3時間	101.9%
	平均気温	22.2℃	21.7℃	0.5℃
	晴れ日数	3.2日	3.2日	0.0日
	くもり日数	2.9日	2.9日	0.0日
	雨日数	0.9日	0.9日	0.0日

3. 需要動向

(1) 家計消費

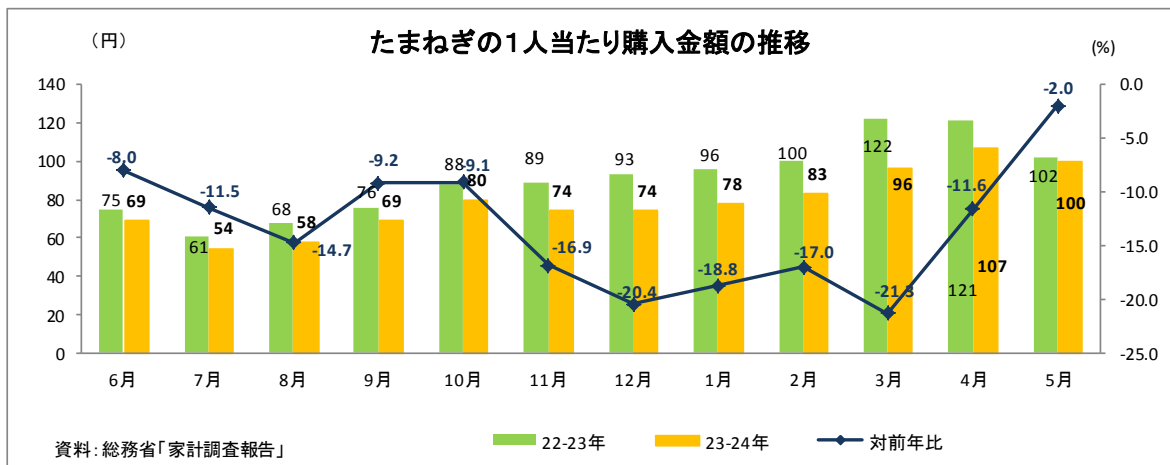
① 1人当たり購入数量

1人当たり購入数量は、前年が高値で購入数量が少なかったことから、平成24年3月までは8月を除き前年を上回って推移した。その後、府県産の低温等により小売価格が上昇したことに加えて、生育が遅れて小玉傾向となったことにより、4月及び5月は前年をかなり下回った。



② 1人当たり購入金額

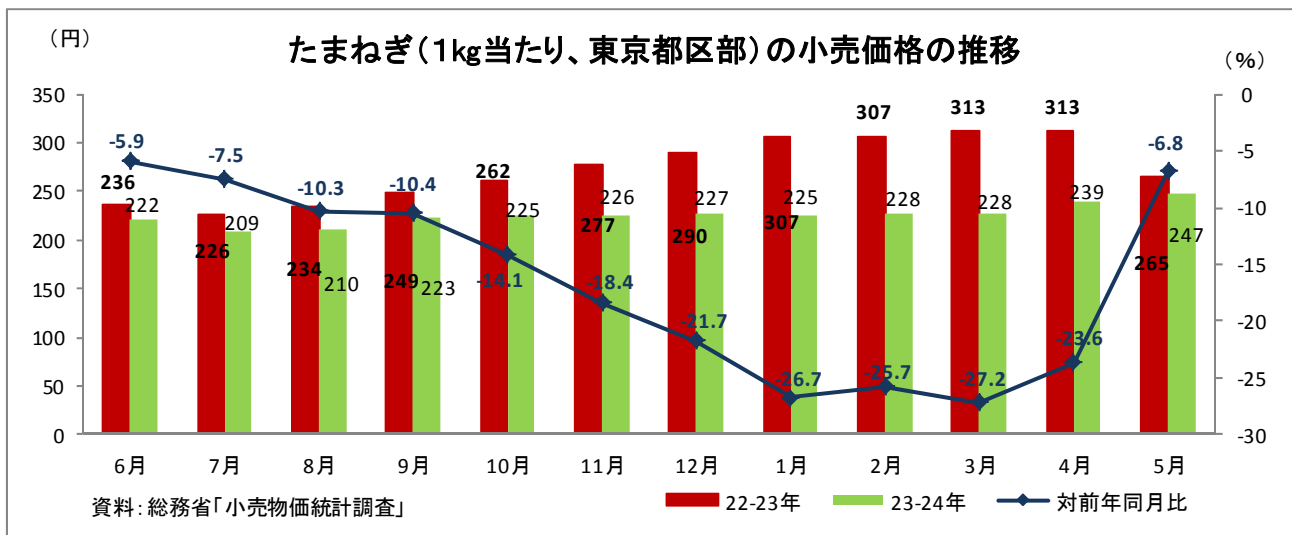
1人当たり購入金額は、不作だった前年より小売価格が低下したことから前年を下回って推移した。特に、11～4月にかけては、前年に比べて大きく下回った。



(2) 小売価格

① 小売価格（東京都区部）

小売価格は、佐賀産と兵庫産の豊作を受け、前年を下回って推移した。9月以降も北海道産の出荷が不作であった前年を上回ったことから、価格は前年を大幅に下回って推移した。



② 小売価格（全国）

卸売価格と小売価格の連動性等について検証するため、平成21年7月から、当機構による全国的な小売価格の定点調査を行っている（参考資料4）。

○調査結果の公表先

当機構のホームページの野菜情報サイト「ベジ探」

「野菜の小売実態調査」

(URL: <http://vegetan.alic.go.jp/>)