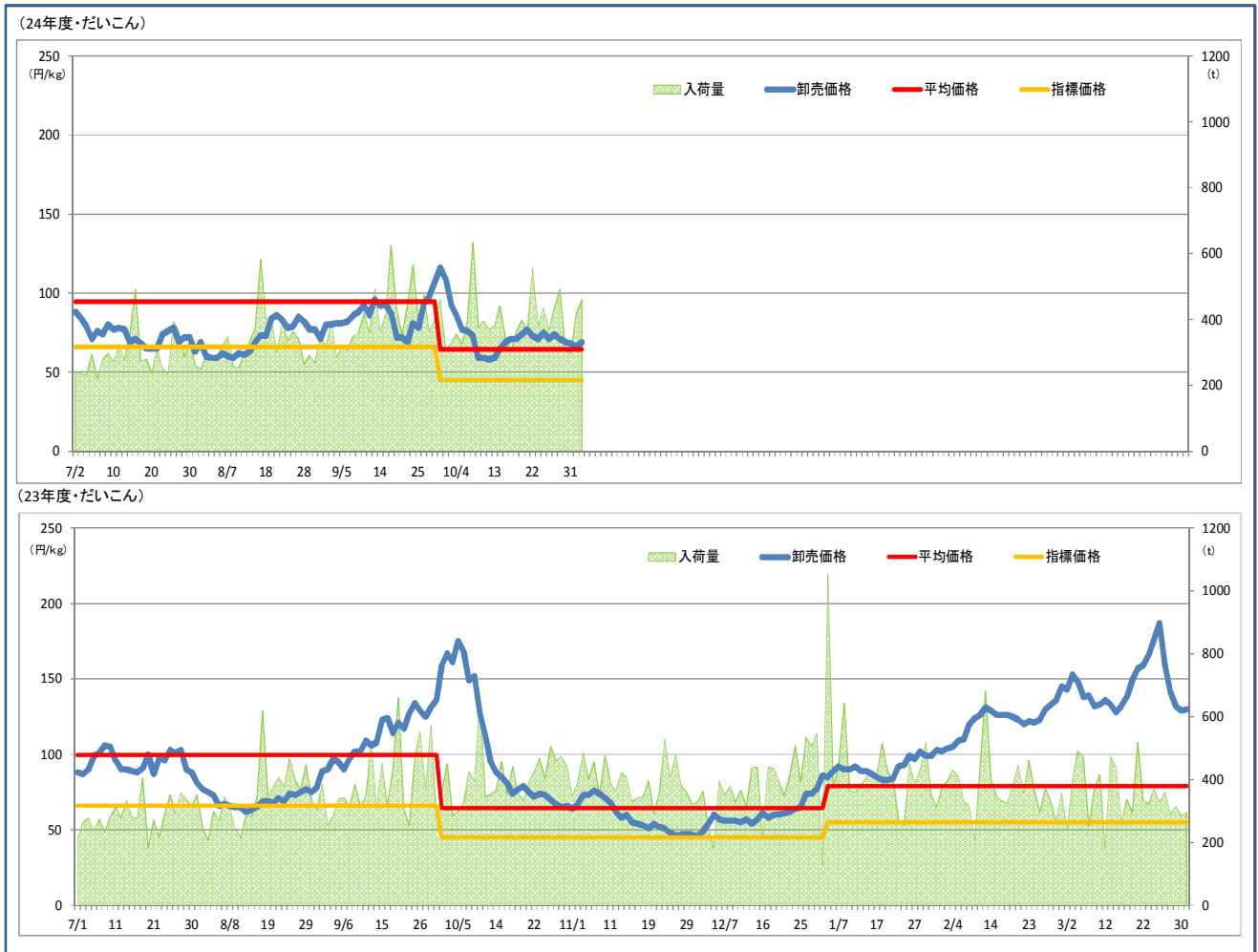


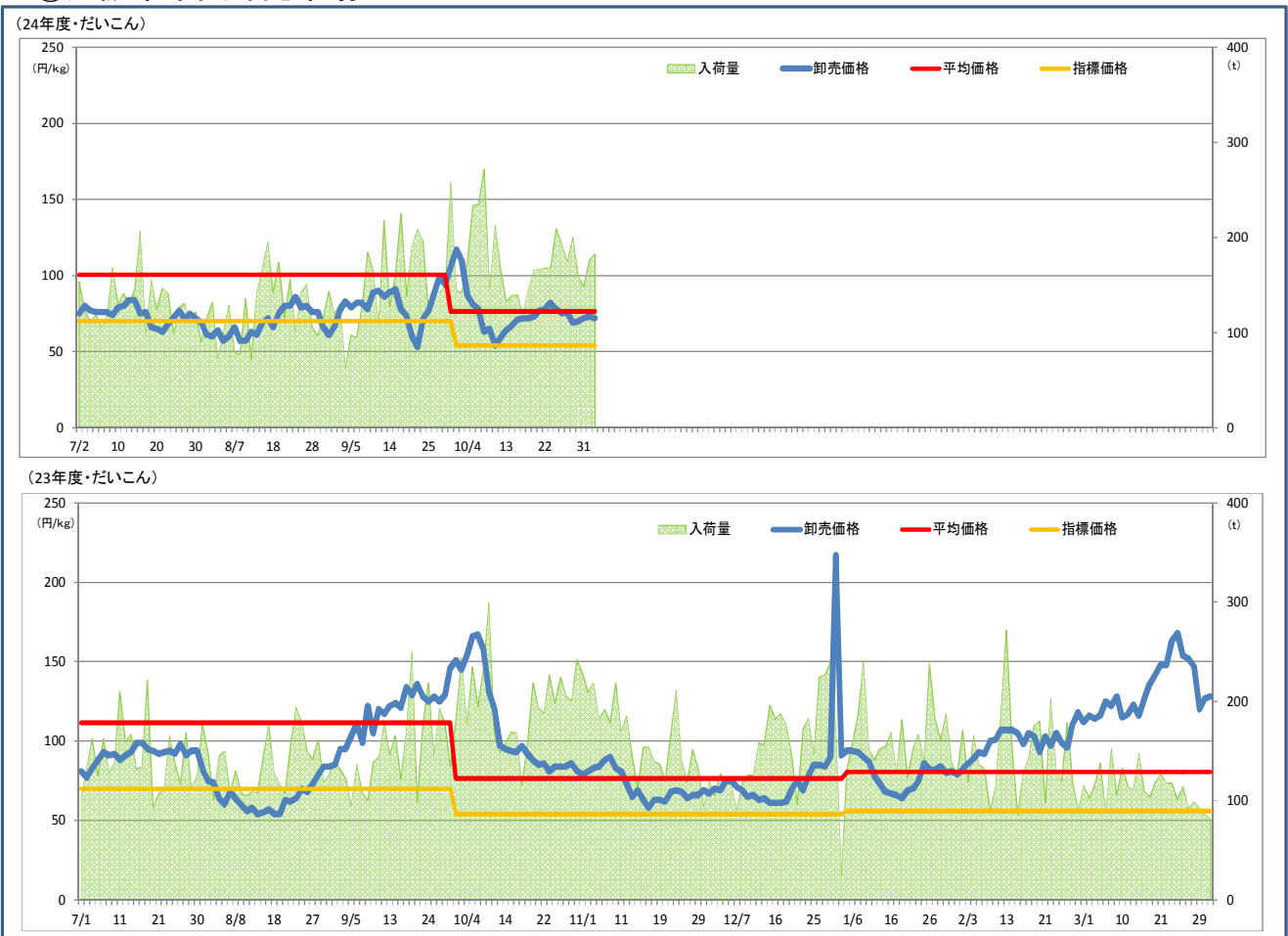
秋冬だいこん(10~3月)の需給・価格をめぐる状況

1. これまでの入荷量と価格の推移

① 東京都中央卸売市場



② 大阪市中央卸売市場



2. 生産出荷をめぐる状況

(1) 生産（生育）・出荷状況

資料2-9のとおり

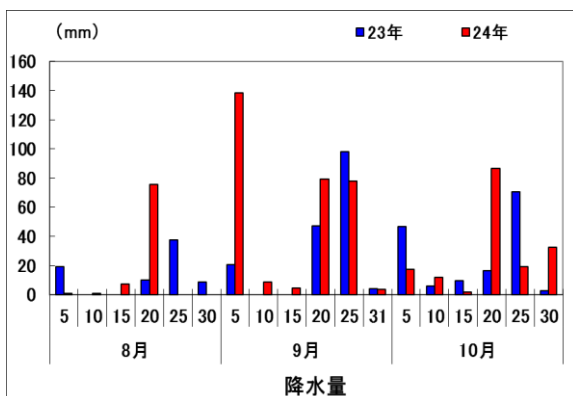
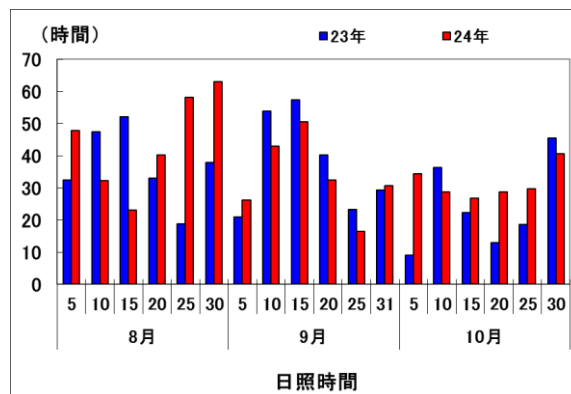
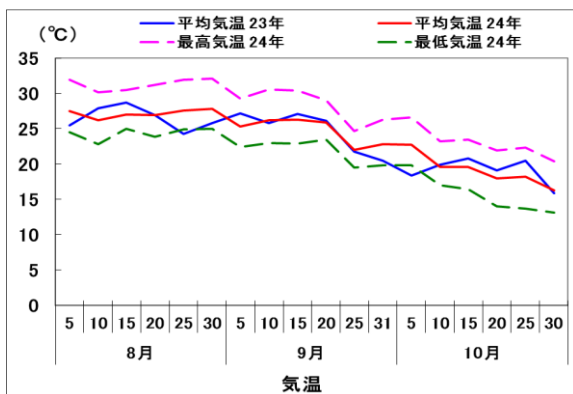
(2) 天候

① これまでの気象の推移（神奈川 三浦）

気温は、8～10月を通して前年並み又は前年を上回って推移した。

日照時間は、8月は前年同月比119%、10月は同147%と前年を上回った。9月は同89%となった。

降水量は、前年が晴れた日が多かったことや大気の状態が不安定となり降水量が増えたこと等から全体を通して前年を上回り、8月は同113%、9月は同185%、10月は同150%となった。



資料：農畜産業振興機構「ベジ探」

原資料：気象庁「AMeDAS」

② この先の主産地の気象状況

- ・ 三浦横須賀（神奈川県 観測地点名：三浦）
- ・ おいらせ（青森県 観測地点名：八戸）
- ・ 新潟（新潟県 観測地点名：新潟）
- ・ 銚子（千葉県 観測地点名：銚子）
- ・ 山武（千葉県 観測地点名：横芝光）
- ・ 島原（長崎県 観測地点名：島原）

【この先1ヶ月の気象状況】

予測期間：11月3日(土)～11月30日(金)

予測地点：三浦 発表日：2012年11月2日(金)

11月から1月までの気象傾向

この冬にかけてエルニーニョ現象が持続する可能性と平常の状態になる可能性が同程度の見込みです。また、期間前半を中心に東日本より西では平年に比べ暖かく湿った気流が入りやすくなるでしょう。

天気は11月は平年に比べ晴れの日が少ないでしょう。12～1月は平年と同様に晴れの日が多い見込みです。

気温は11月は平年並みか平年より高くなり、12月は平年より高くなるでしょう。1月は平年並みになる見込みです。

降水量は11月は平年並みか平年より多くなり、12月は平年より多くなるでしょう。1月は平年並みになる見込みです。

直近1ヶ月の経過

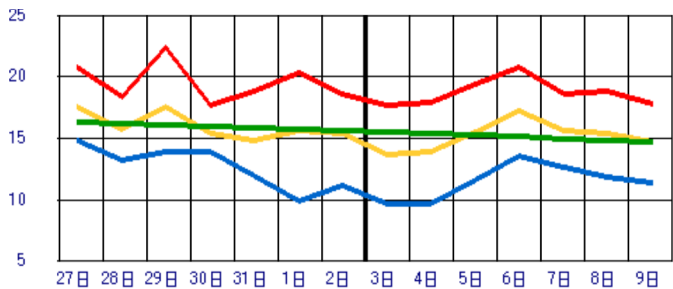
○この1ヶ月間は低気圧や前線の影響を周期的に受けて、降水量は平年比94%と平年並みになりました。

○日照時間は平年より多く、平年比124%となりました。

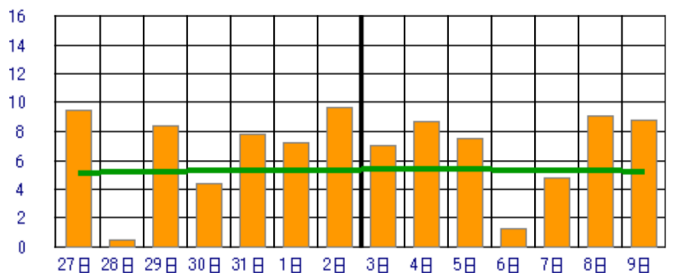
○平均気温は、平年比0.7℃と平年より高くなりました。

直近1週間の詳細予報

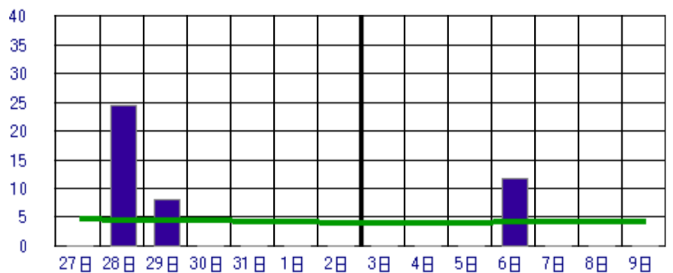
気温 (°C) ■ 最高気温 ■ 最低気温 ■ 平均気温 ■ 平年値



日照時間 (h) ■ 日照時間 ■ 平年値



降水量 (mm) ■ 降水量 ■ 平年値



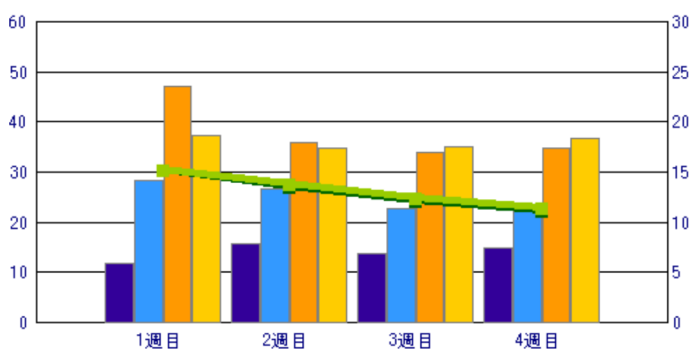
×：欠測 △：資料不足



向こう1ヶ月の傾向

■ 日照時間 ■ 降水量 ■ 平均気温
■ // 平年値 ■ // 平年値 ■ // 平年値

(h)(mm) (°C)



この先2週間の見通し

○1週目は、6日に一時雨になるでしょう。その他の日は晴れ間が出る見込みです。

○2週目は、天気は数日の周期で変わるでしょう。

○降水量は1・2週目ともに平年より少ないでしょう。

○日照時間は1週目が平年より多く、2週目は平年並みでしょう。

○気温は1・2週目ともに平年並みでしょう。

この先1ヶ月の見通し

○この先1ヶ月は、天気は数日の周期で変わるでしょう。

○3・4週目ともに寒気の影響を受ける日が多くなるでしょう。

○降水量は3・4週目ともに平年より少ないでしょう。

○日照時間は3・4週目ともに平年並みでしょう。

○気温は3・4週目ともに平年並みでしょう。

	項目	予報	平年	平年比/差
1週目 (11/3～)	降水量	11.7mm	28.4mm	41.2%
	日照時間	47.2時間	37.3時間	126.5%
	平均気温	15.1℃	15.1℃	0.0℃
	晴れ日数	5.0日	4.5日	0.5日
	くもり日数	1.0日	2.0日	-1.0日
	雨日数	1.0日	0.5日	0.5日
2週目 (11/10～)	降水量	15.7mm	26.6mm	59.0%
	日照時間	35.9時間	34.9時間	102.9%
	平均気温	13.4℃	13.8℃	-0.4℃
	晴れ日数	4.6日	4.5日	0.1日
	くもり日数	2.0日	2.1日	-0.1日
	雨日数	0.4日	0.4日	0.0日
3週目 (11/17～)	降水量	13.6mm	22.7mm	59.9%
	日照時間	34.0時間	35.1時間	96.9%
	平均気温	12.1℃	12.4℃	-0.3℃
	晴れ日数	4.6日	4.7日	-0.1日
	くもり日数	2.0日	1.9日	0.1日
	雨日数	0.4日	0.4日	0.0日
4週目 (11/24～)	降水量	15.0mm	22.8mm	65.8%
	日照時間	34.9時間	36.7時間	95.1%
	平均気温	11.1℃	11.4℃	-0.3℃
	晴れ日数	4.5日	4.8日	-0.3日
	くもり日数	1.9日	1.7日	0.2日
	雨日数	0.6日	0.5日	0.1日

【この先1ヶ月の気象状況】

予測期間：11月3日(土)～11月30日(金)

予測地点：八戸 発表日：2012年11月2日(金)

11月から1月までの気象傾向

この冬にかけてエルニーニョ現象が持続する可能性と平常の状態になる可能性が同程度の見込みです。また、期間前半を中心に東日本より西では平年に比べ暖かく湿った気流が入りやすくなるでしょう。

天気は11月は平年に比べ晴れの日が少ないでしょう。12～1月は平年と同様に晴れの日が多い見込みです。

気温は11月は平年より高くなり、12～1月は平年並みになるでしょう。

降水量は11月は平年並みか平年より多くなるでしょう。12～1月は平年並みになる見込みです。

直近1ヶ月の経過

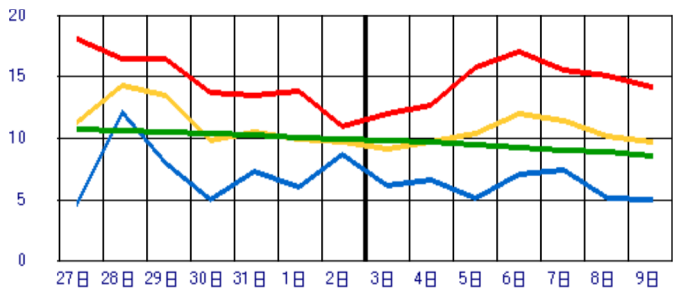
○この1ヶ月間はまとまった雨が少なく、降水量は平年比40%と平年より少なくなりました。

○日照時間は平年並みで、平年比105%となりました。

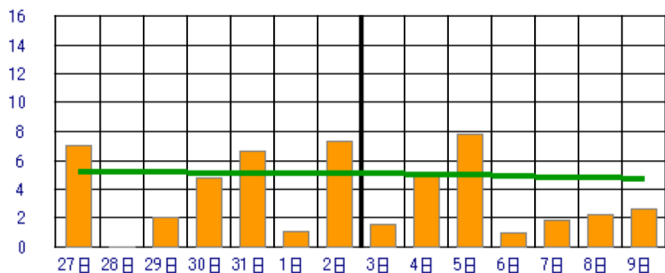
○平均気温は、平年比1.2℃と平年より高くなりました。

直近1週間の詳細予報

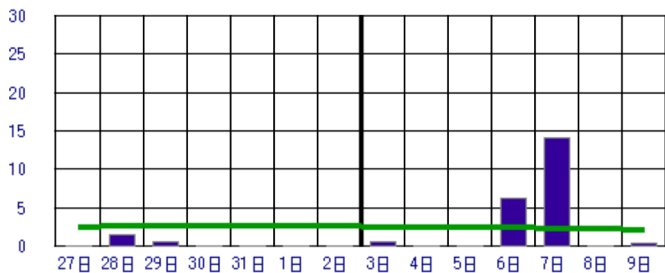
気温 (°C) ■ 最高気温 ■ 最低気温 ■ 平均気温 ■ 平年値



日照時間 (h) ■ 日照時間 ■ 平年値



降水量 (mm) ■ 降水量 ■ 平年値



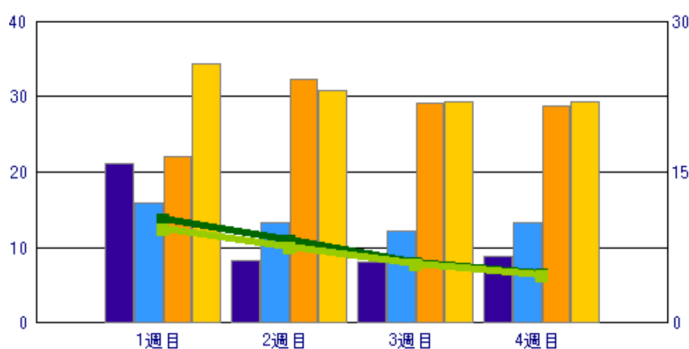
×：欠測 △：資料不足



向こう1ヶ月の傾向

■ 日照時間 ■ 降水量 ■ 平均気温
■ // 平年値 ■ // 平年値 ■ // 平年値

(h)(mm) (°C)



この先2週間の見通し

○1週目は、6日～7日に一時雨、3日・8日～9日に曇るでしょう。その他の日は晴れ間が出る見込みです。

○2週目は、天気は数日の周期で変わると見込みです。

○降水量は1週目が平年より多く、2週目は平年より少ないでしょう。

○日照時間は1週目が平年より少なく、2週目は平年並みでしょう。

○気温は1・2週目ともに平年より高いでしょう。

この先1ヶ月の見通し

○この先1ヶ月は、天気は数日の周期で変わると見込みです。

○3・4週目ともに寒気の影響を受ける日が多くなるでしょう。

○降水量は3・4週目ともに平年より少ないでしょう。

○日照時間は3・4週目ともに平年並みでしょう。

○気温は3・4週目ともに平年並みでしょう。

	項目	予報	平年	平年比/差
1週目 (11/3～)	降水量	21.1mm	15.9mm	132.7%
	日照時間	22.1時間	34.3時間	64.4%
	平均気温	10.3℃	9.2℃	1.1℃
	晴れ日数	1.0日	4.2日	-3.2日
	くもり日数	6.0日	2.4日	3.6日
	雨日数	0.0日	0.4日	-0.4日
2週目 (11/10～)	降水量	8.2mm	13.2mm	62.1%
	日照時間	32.3時間	30.8時間	104.9%
	平均気温	8.1℃	7.4℃	0.7℃
	晴れ日数	4.1日	3.9日	0.2日
	くもり日数	2.7日	2.8日	-0.1日
	雨日数	0.2日	0.3日	-0.1日
3週目 (11/17～)	降水量	8.0mm	12.1mm	66.1%
	日照時間	29.1時間	29.4時間	99.0%
	平均気温	5.9℃	5.8℃	0.1℃
	晴れ日数	3.7日	3.9日	-0.2日
	くもり日数	3.1日	2.9日	0.2日
	雨日数	0.2日	0.2日	0.0日
4週目 (11/24～)	降水量	8.8mm	13.2mm	66.7%
	日照時間	28.8時間	29.4時間	98.0%
	平均気温	4.7℃	4.6℃	0.1℃
	晴れ日数	3.8日	3.9日	-0.1日
	くもり日数	3.0日	2.8日	0.2日
	雨日数	0.2日	0.3日	-0.1日

【この先1ヶ月の気象状況】

予測期間：11月3日(土)～11月30日(金)

予測地点：新潟 発表日：2012年11月2日(金)

11月から1月までの気象傾向

この冬にかけてエルニーニョ現象が持続する可能性と平常の状態になる可能性が同程度の見込みです。また、期間前半を中心に東日本より西では平年にくらべ暖かく湿った気流が入りやすくなるでしょう。

天気は11月は平年と同様に曇りや雨の日が多いでしょう。12月は平年と同様に曇りや雨または雪の日が多い見込みです。1月は平年と同様に曇りや雪または雨の日が多いでしょう。

気温は11月は平年並みか平年より高くなり、12月は平年より高くなるでしょう。1月は平年並みになる見込みです。

降水量は11～1月は平年並みになるでしょう。

直近1ヶ月の経過

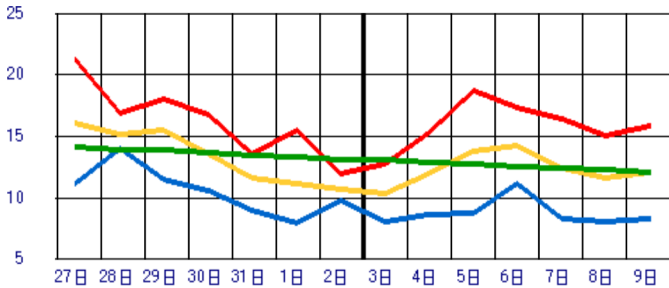
○この1ヶ月間は低気圧や前線の影響を受けてまとまった雨が降る日が多く、降水量は平年比124%と平年より多くなりました。

○日照時間は平年並みで、平年比108%となりました。

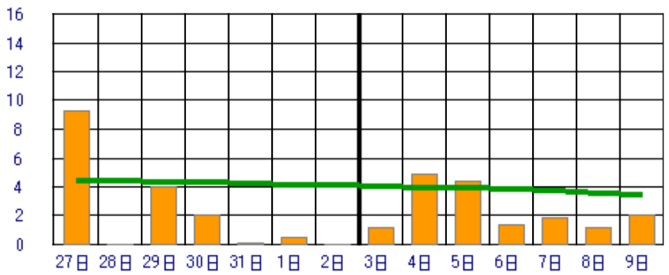
○平均気温は、平年比0.7℃と平年より高くなりました。

直近1週間の詳細予報

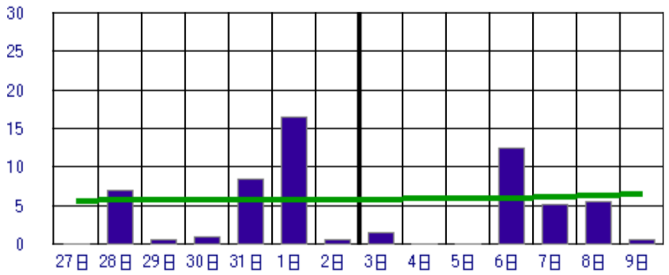
気温 (℃) ■ 最高気温 ■ 最低気温 ■ 平均気温 ■ 平年値



日照時間 (h) ■ 日照時間 ■ 平年値



降水量 (mm) ■ 降水量 ■ 平年値



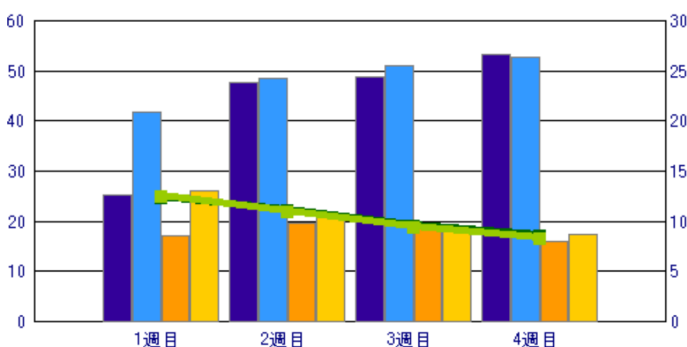
×：欠測 △：資料不足



向こう1ヶ月の傾向

■ 日照時間 ■ 降水量 ■ 平均気温
■ // 平年値 ■ // 平年値 ■ // 平年値

(h)(mm) (℃)



この先2週間の見通し

○1週目は、3日・6日～8日に一時雨、9日に曇るでしょう。その他の日は晴れ間が出る見込みです。

○2週目は、天気は数日の周期で変わるでしょう。

○降水量は1週目が平年より少なく、2週目は平年並みでしょう。

○日照時間は1週目が平年より少なく、2週目は平年並みでしょう。

○気温は1・2週目ともに平年並みでしょう。

この先1ヶ月の見通し

○この先1ヶ月は、曇りや雨の日が多くなるでしょう。

○3・4週目ともに寒気の影響を受ける日が多くなるでしょう。

○降水量は3・4週目ともに平年並みでしょう。

○日照時間は3・4週目ともに平年並みでしょう。

○気温は3・4週目ともに平年並みでしょう。

	項目	予報	平年	平年比/差
1週目 (11/3～)	降水量	25.2mm	41.8mm	60.3%
	日照時間	17.0時間	26.2時間	64.9%
	平均気温	12.3℃	12.5℃	-0.2℃
	晴れ日数	0.0日	3.0日	-3.0日
	くもり日数	6.0日	2.4日	3.6日
	雨日数	1.0日	1.6日	-0.6日
2週目 (11/10～)	降水量	47.6mm	48.6mm	97.9%
	日照時間	19.7時間	21.0時間	93.8%
	平均気温	11.1℃	11.0℃	0.1℃
	晴れ日数	2.0日	2.2日	-0.2日
	くもり日数	2.4日	2.8日	-0.4日
	雨日数	2.6日	2.0日	0.6日
3週目 (11/17～)	降水量	48.9mm	50.9mm	96.1%
	日照時間	18.8時間	18.3時間	102.7%
	平均気温	9.5℃	9.4℃	0.1℃
	晴れ日数	1.9日	1.9日	0.0日
	くもり日数	3.0日	3.2日	-0.2日
	雨日数	2.1日	1.9日	0.2日
4週目 (11/24～)	降水量	53.3mm	52.8mm	100.9%
	日照時間	16.1時間	17.5時間	92.0%
	平均気温	8.6℃	8.3℃	0.3℃
	晴れ日数	1.7日	1.9日	-0.2日
	くもり日数	3.1日	3.2日	-0.1日
	雨日数	2.2日	1.9日	0.3日

【この先1ヶ月の気象状況】

予測期間：11月3日(土)～11月30日(金)

予測地点：銚子 発表日：2012年11月2日(金)

11月から1月までの気象傾向

この冬にかけてエルニーニョ現象が持続する可能性と平常の状態になる可能性が同程度の見込みです。また、期間前半を中心に東日本より西では平年にくらべ暖かく湿った気流が入りやすくなるでしょう。

天気は11月は平年に比べ晴れの日が少ないでしょう。12～1月は平年と同様に晴れの日が多い見込みです。

気温は11月は平年並みか平年より高くなり、12月は平年より高くなるでしょう。1月は平年並みになる見込みです。

降水量は11月は平年並みか平年より多くなり、12月は平年より多くなるでしょう。1月は平年並みになる見込みです。

直近1ヶ月の経過

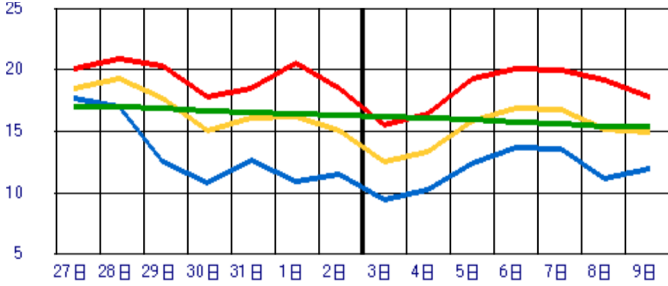
○この1ヶ月間は低気圧や前線の影響を受けてまとまった雨の降る日が多く、降水量は平年比175%と平年よりかなり多くなりました。

○日照時間は平年より多く、平年比112%となりました。

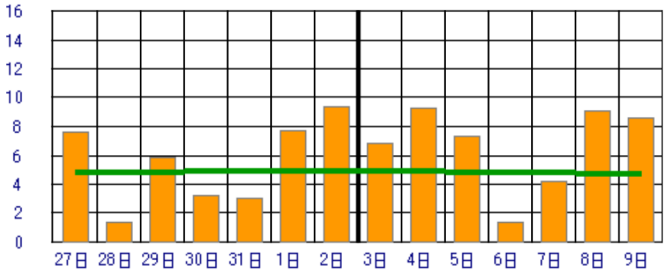
○平均気温は、平年比0.6℃と平年より高くなりました。

直近1週間の詳細予報

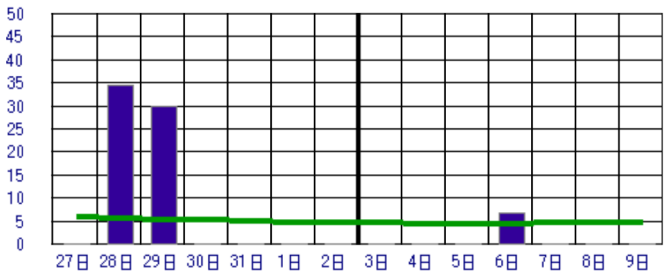
気温 (°C) ■ 最高気温 ■ 最低気温 ■ 平均気温 ■ 平年値



日照時間 (h) ■ 日照時間 ■ 平年値



降水量 (mm) ■ 降水量 ■ 平年値

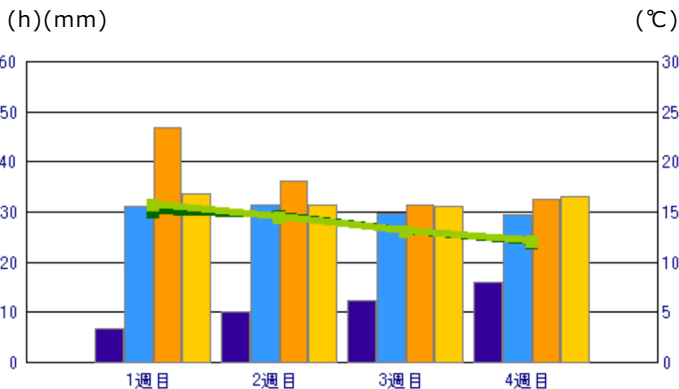


×：欠測 △：資料不足



向こう1ヶ月の傾向

■ 日照時間 ■ 降水量 ■ 平均気温
■ // 平年値 ■ // 平年値 ■ // 平年値



この先2週間の見通し

○1週目は、6日に一時雨になるでしょう。その他の日は晴れ間が出る見込みです。

○2週目は、天気は数日の周期で変わるでしょう。

○降水量は1・2週目ともに平年より少ないでしょう。

○日照時間は1・2週目ともに平年より多いでしょう。

○気温は1週目が平年より低く、2週目は平年並みでしょう。

この先1ヶ月の見通し

○この先1ヶ月は、天気は数日の周期で変わるでしょう。

○3・4週目ともに寒気の影響を受ける日が多くなるでしょう。

○降水量は3・4週目ともに平年より少ないでしょう。

○日照時間は3・4週目ともに平年並みでしょう。

○気温は3・4週目ともに平年並みでしょう。

	項目	予報	平年	平年比/差
1週目 (11/3～)	降水量	6.6mm	31.2mm	21.2%
	日照時間	46.7時間	33.6時間	139.0%
	平均気温	15.0℃	15.7℃	-0.7℃
	晴れ日数	4.0日	3.8日	0.2日
	くもり日数	3.0日	2.3日	0.7日
	雨日数	0.0日	0.9日	-0.9日
2週目 (11/10～)	降水量	10.1mm	31.5mm	32.1%
	日照時間	36.1時間	31.4時間	115.0%
	平均気温	14.6℃	14.5℃	0.1℃
	晴れ日数	4.4日	3.5日	0.9日
	くもり日数	1.8日	2.6日	-0.8日
	雨日数	0.8日	0.9日	-0.1日
3週目 (11/17～)	降水量	12.2mm	29.8mm	40.9%
	日照時間	31.5時間	31.2時間	101.0%
	平均気温	13.0℃	13.1℃	-0.1℃
	晴れ日数	3.7日	3.6日	0.1日
	くもり日数	2.6日	2.6日	0.0日
	雨日数	0.7日	0.8日	-0.1日
4週目 (11/24～)	降水量	15.9mm	29.4mm	54.1%
	日照時間	32.4時間	33.1時間	97.9%
	平均気温	11.9℃	12.0℃	-0.1℃
	晴れ日数	3.9日	4.0日	-0.1日
	くもり日数	2.4日	2.2日	0.2日
	雨日数	0.7日	日	0.7日

【この先1ヶ月の気象状況】

予測期間：11月3日(土)～11月30日(金)

予測地点：横芝光 発表日：2012年11月2日(金)

11月から1月までの気象傾向

この冬にかけてエルニーニョ現象が持続する可能性と平常の状態になる可能性が同程度の見込みです。また、期間前半を中心に東日本より西では平年に比べ暖かく湿った気流が入りやすくなるでしょう。

天気は11月は平年に比べ晴れの日が少ないでしょう。12～1月は平年と同様に晴れの日が多い見込みです。

気温は11月は平年並みか平年より高くなり、12月は平年より高くなるでしょう。1月は平年並みになる見込みです。

降水量は11月は平年並みか平年より多くなり、12月は平年より多くなるでしょう。1月は平年並みになる見込みです。

直近1ヶ月の経過

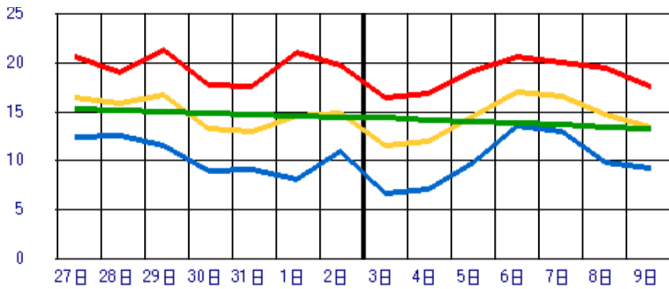
○この1ヶ月間は低気圧や前線の影響を受けてまとまった雨の降る日が多く、降水量は平年比151%と平年よりかなり多くなりました。

○日照時間は平年より多く、平年比112%となりました。

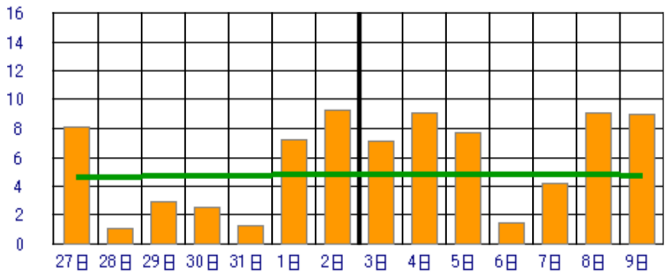
○平均気温は、平年比0.6℃と平年より高くなりました。

直近1週間の詳細予報

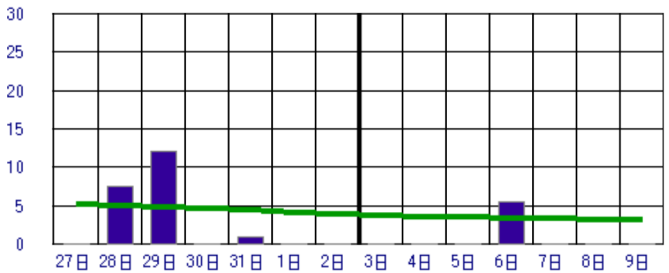
気温 (°C) ■ 最高気温 ■ 最低気温 ■ 平均気温 ■ 平年値



日照時間 (h) ■ 日照時間 ■ 平年値



降水量 (mm) ■ 降水量 ■ 平年値



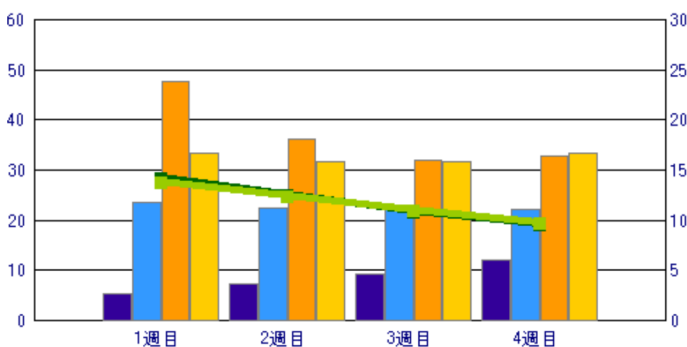
×：欠測 △：資料不足



向こう1ヶ月の傾向

■ 日照時間 ■ 降水量 ■ 平均気温
■ // 平年値 ■ // 平年値 ■ // 平年値

(h)(mm) (°C)



この先2週間の見通し

○1週目は、6日に一時雨になるでしょう。その他の日は晴れ間が出る見込みです。

○2週目は、天気は数日の周期で変わるでしょう。

○降水量は1・2週目ともに平年より少ないでしょう。

○日照時間は1・2週目ともに平年より多いでしょう。

○気温は1・2週目ともに平年並みでしょう。

この先1ヶ月の見通し

○この先1ヶ月は、天気は数日の周期で変わるでしょう。

○3・4週目ともに寒気の影響を受ける日が多くなるでしょう。

○降水量は3・4週目ともに平年より少ないでしょう。

○日照時間は3・4週目ともに平年並みでしょう。

○気温は3・4週目ともに平年並みでしょう。

	項目	予報	平年	平年比/差
1週目 (11/3～)	降水量	5.4mm	23.5mm	23.0%
	日照時間	47.7時間	33.5時間	142.4%
	平均気温	14.2℃	13.8℃	0.4℃
	晴れ日数	5.0日	4.5日	0.5日
	くもり日数	2.0日	2.0日	0.0日
	雨日数	0.0日	0.5日	-0.5日
2週目 (11/10～)	降水量	7.2mm	22.5mm	32.0%
	日照時間	36.3時間	31.6時間	114.9%
	平均気温	12.5℃	12.4℃	0.1℃
	晴れ日数	5.4日	4.5日	0.9日
	くもり日数	1.3日	2.1日	-0.8日
	雨日数	0.3日	0.4日	-0.1日
3週目 (11/17～)	降水量	9.2mm	22.4mm	41.1%
	日照時間	32.1時間	31.8時間	100.9%
	平均気温	10.8℃	10.9℃	-0.1℃
	晴れ日数	4.8日	4.7日	0.1日
	くもり日数	1.9日	1.9日	0.0日
	雨日数	0.3日	0.4日	-0.1日
4週目 (11/24～)	降水量	12.0mm	22.2mm	54.1%
	日照時間	32.8時間	33.5時間	97.9%
	平均気温	9.6℃	9.7℃	-0.1℃
	晴れ日数	4.7日	4.8日	-0.1日
	くもり日数	1.9日	1.7日	0.2日
	雨日数	0.4日	0.5日	-0.1日

【この先1ヶ月の気象状況】

予測期間：11月3日(土)～11月30日(金)

予測地点：島原 発表日：2012年11月2日(金)

11月から1月までの気象傾向

この冬にかけてエルニーニョ現象が持続する可能性と平常の状態になる可能性が同程度の見込みです。また、期間前半を中心に東日本より西では平年に比べ暖かく湿った気流が入りやすくなるでしょう。

天気は11月は数日の周期で変わります。12～1月は平年と同様に曇りや雨または雪の日が多い見込みです。

気温は11月は平年より高くなり、12月は平年並みか平年より高くなるでしょう。1月は平年並みになる見込みです。

降水量は11～12月は平年より多くなり、1月は平年並みになるでしょう。

直近1ヶ月の経過

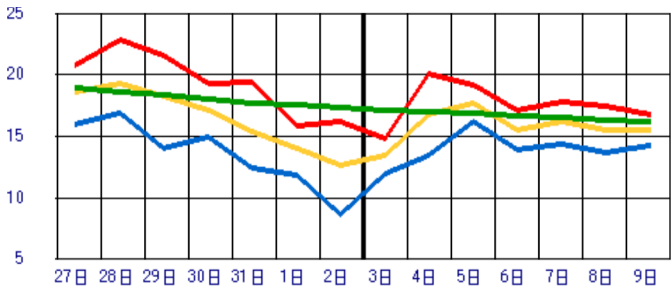
○この1ヶ月間は低気圧や前線の影響を受けてまとまった雨の降る日が多く、降水量は平年比214%と平年よりかなり多くなりました。

○日照時間は平年並みで、平年比98%となりました。

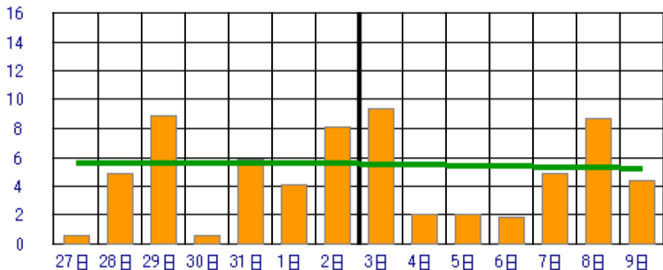
○平均気温は、平年比-1.3℃と平年より低くなりました。

直近1週間の詳細予報

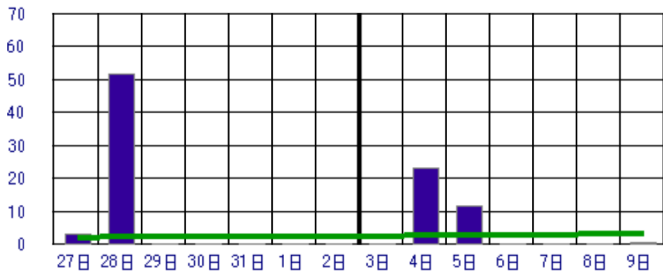
気温 (°C) ■ 最高気温 ■ 最低気温 ■ 平均気温 ■ 平年値



日照時間 (h) ■ 日照時間 ■ 平年値



降水量 (mm) ■ 降水量 ■ 平年値



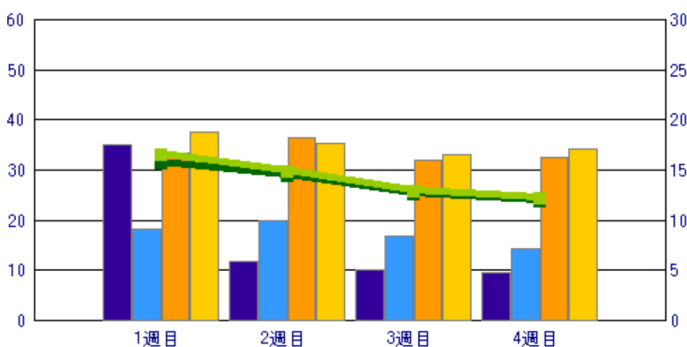
×：欠測 △：資料不足



向こう1ヶ月の傾向

■ 日照時間 ■ 降水量 ■ 平均気温
■ // 平年値 ■ // 平年値 ■ // 平年値

(h)(mm) (°C)



この先2週間の見通し

○1週目は、4日～5日に一時雨、6日に曇るでしょう。その他の日は晴れ間が出る見込みです。

○2週目は、天気は数日の周期で変わります。

○降水量は1週目が平年よりかなり多く、2週目は平年より少ないでしょう。

○日照時間は1週目が平年より少なく、2週目は平年並みでしょう。

○気温は1週目が平年より低く、2週目は平年並みでしょう。

この先1ヶ月の見通し

○この先1ヶ月は、天気は数日の周期で変わります。

○3・4週目ともに寒気の影響を受ける日が多くなるでしょう。

○降水量は3・4週目ともに平年より少ないでしょう。

○日照時間は3・4週目ともに平年並みでしょう。

○気温は3・4週目ともに平年並みでしょう。

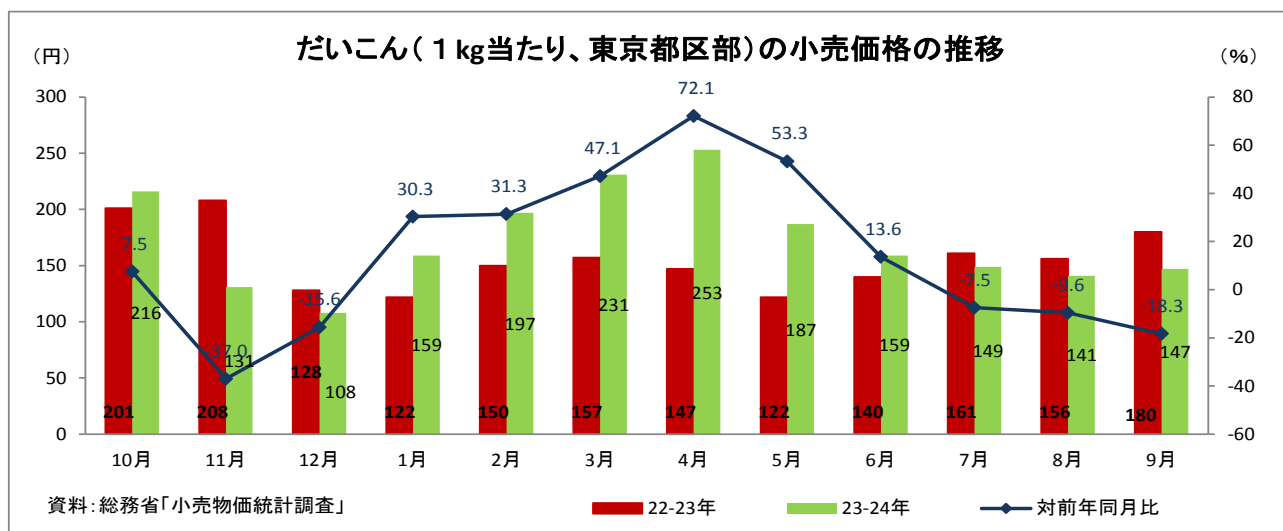
	項目	予報	平年	平年比/差
1週目 (11/3～)	降水量	35.0mm	18.2mm	192.3%
	日照時間	33.3時間	37.6時間	88.6%
	平均気温	15.7℃	16.6℃	-0.9℃
	晴れ日数	2.0日	4.0日	-2.0日
	くもり日数	3.0日	2.4日	0.6日
	雨日数	2.0日	0.6日	1.4日
2週目 (11/10～)	降水量	11.7mm	19.9mm	58.8%
	日照時間	36.4時間	35.3時間	103.1%
	平均気温	14.4℃	14.8℃	-0.4℃
	晴れ日数	3.8日	3.7日	0.1日
	くもり日数	2.5日	2.6日	-0.1日
	雨日数	0.7日	0.7日	0.0日
3週目 (11/17～)	降水量	10.0mm	16.7mm	59.9%
	日照時間	32.1時間	33.1時間	97.0%
	平均気温	12.6℃	12.9℃	-0.3℃
	晴れ日数	3.6日	3.7日	-0.1日
	くもり日数	2.8日	2.7日	0.1日
	雨日数	0.6日	0.6日	0.0日
4週目 (11/24～)	降水量	9.5mm	14.4mm	66.0%
	日照時間	32.6時間	34.3時間	95.0%
	平均気温	11.9℃	12.2℃	-0.3℃
	晴れ日数	3.3日	3.6日	-0.3日
	くもり日数	3.0日	2.8日	0.2日
	雨日数	0.7日	0.6日	0.1日

3. 需要動向

(1) 小売価格

① 小売価格（東京都区部）

小売価格は、10月は台風等の影響により、また、1月以降は低温・少雨等の影響による生育の停滞により入荷が伸びず、前年を大きく上回った。11～12月は気温が高く、入荷も順調であったこと、また、7～9月は好天に恵まれたこと等により入荷量が増えたことから、前年を下回った。



② 小売価格（全国）

卸売価格と小売価格の連動性等について検証するため、平成21年7月から、当機構による全国的な小売価格の定点調査を行っている（参考資料2）。

○調査結果の公表先

当機構のホームページの野菜情報サイト「ベジ探」

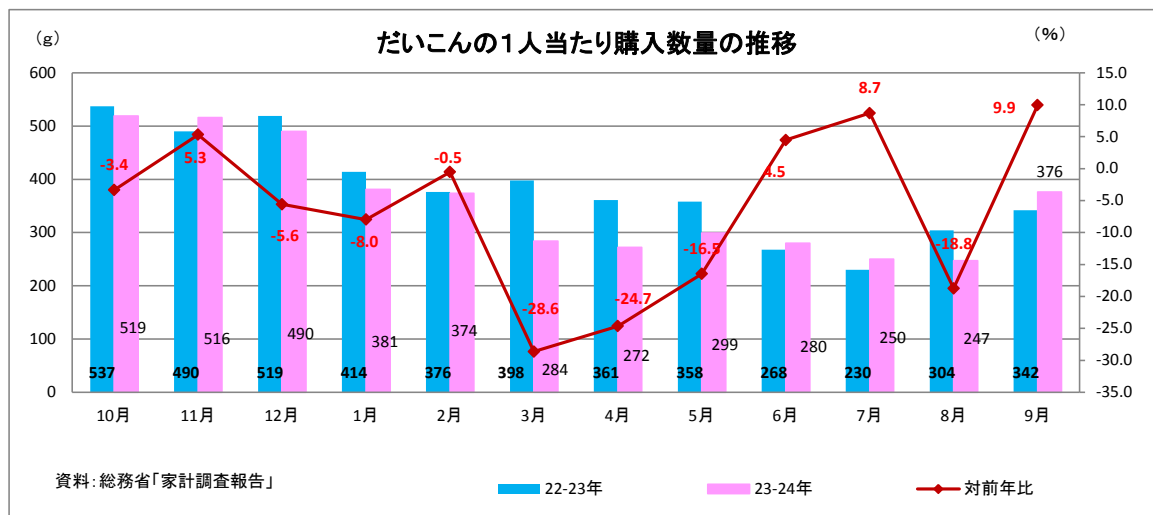
「野菜の小売実態調査」

(URL: <http://vegetan.alic.go.jp/>)

(2) 家計消費

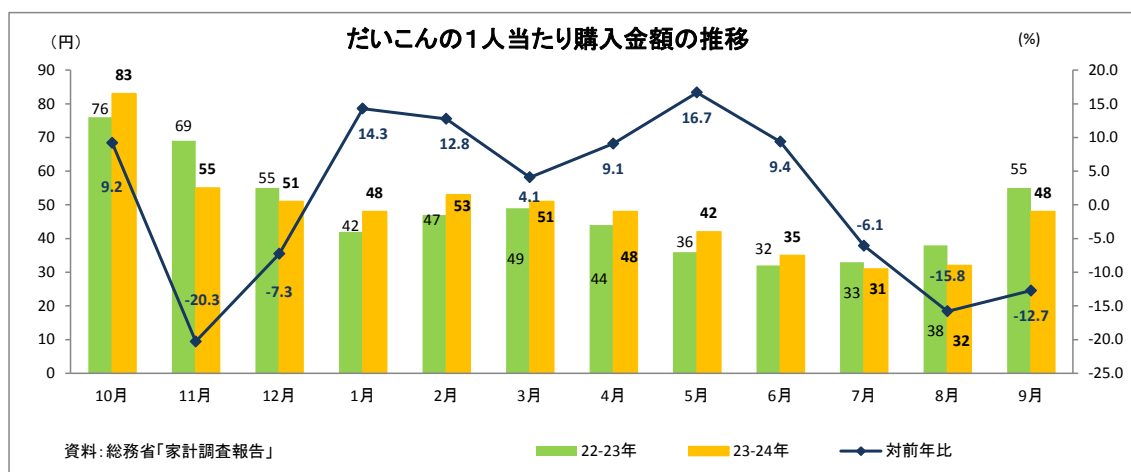
① 1人あたり購入数量

1人あたり購入数量は、10～5月は、11月を除き前年を下回って推移した。特に3月以降は、低温と少雨の影響から小売価格が高騰したこと等により、前年を大幅に下回って推移した。6月、7月及び9月は、小売価格が安くなったことから前年を上回ったものの、8月は、猛暑等の影響により消費が減退したことから前年を下回った。



② 1人あたり購入金額

1人あたり購入金額は、11月、12月、7～9月を除き、前年を上回って推移した。特に、1月以降は、小売価格の高騰により、前年をかなり上回った。7～9月は、小売価格が安値に転じたことから前年を下回った。



(参考)

○秋冬だいこんの過去における市場隔離等の実施状況

年度	実施時期	実施数量(t)
S55	12月上旬	244
56	11月中旬	1,014
57	11月中旬～12月上旬、1月下旬	2,376
58	3月上・中旬	3,180
59	12月上旬、3月下旬	1,186
60	3月上・中旬	1,752
61	2月上・中旬	7,985
62		
63	11月中・下旬	591
H元		
2	12月中・下旬、2月上旬	1,954
3	11月上・中旬	471
4	12月中旬	250
5	12月上旬	350
6		
7		
8	11月中・下旬	641
9	12月上・中旬	5,010
10		
11	11月下旬～12月中旬、1月下旬～2月中旬	3,335
12		
13	11月中・下旬、12月中旬、2月上・下旬、3月中旬	3,256
14	10月中旬	150
15	11月上旬～12月中旬	4,518
16	11月上・中旬	866
17	12月上旬	507
18	11月下旬～12月上旬、2月上旬、3月上旬	5,094
19	2月上旬	2,995
20		
21		
22		
23		