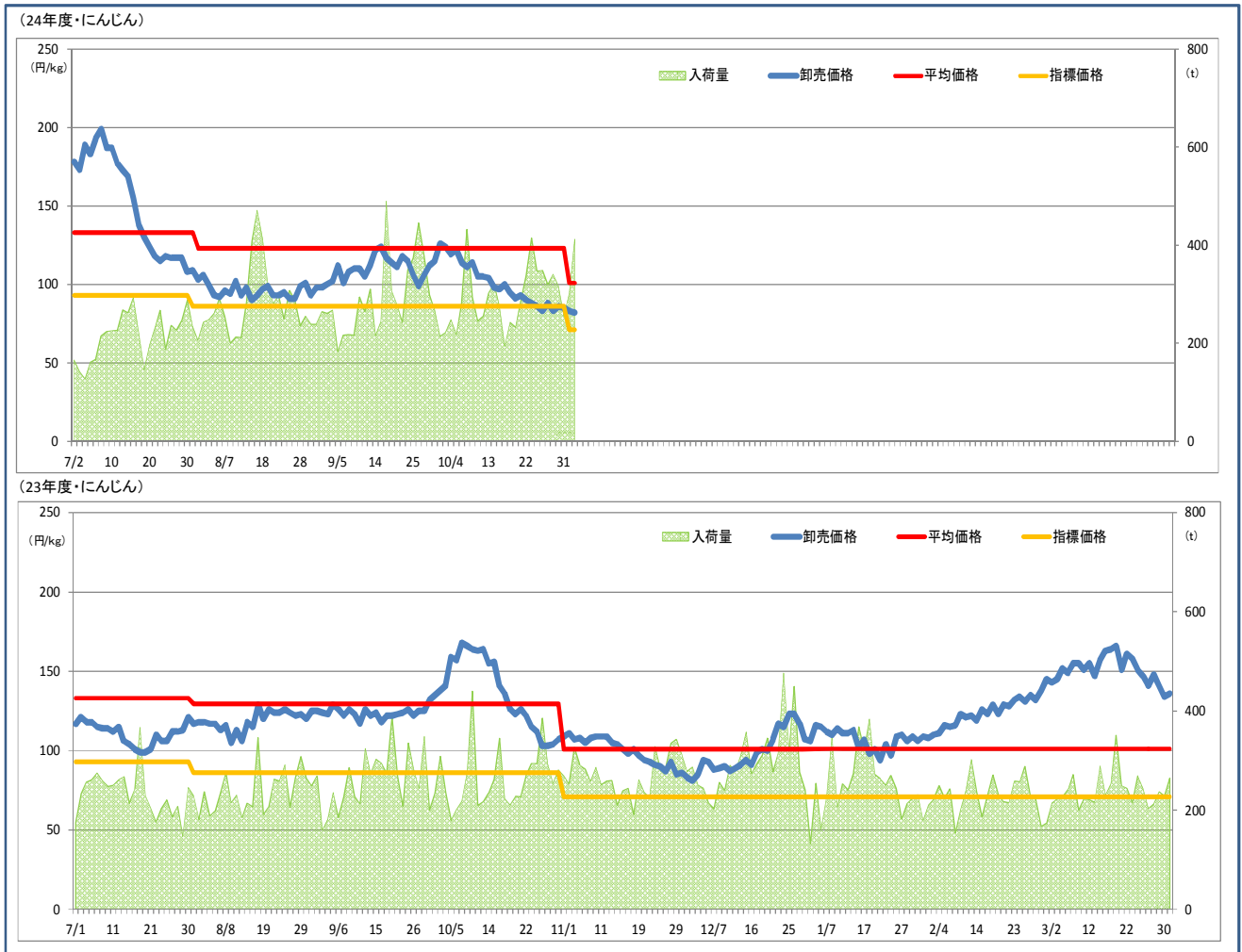


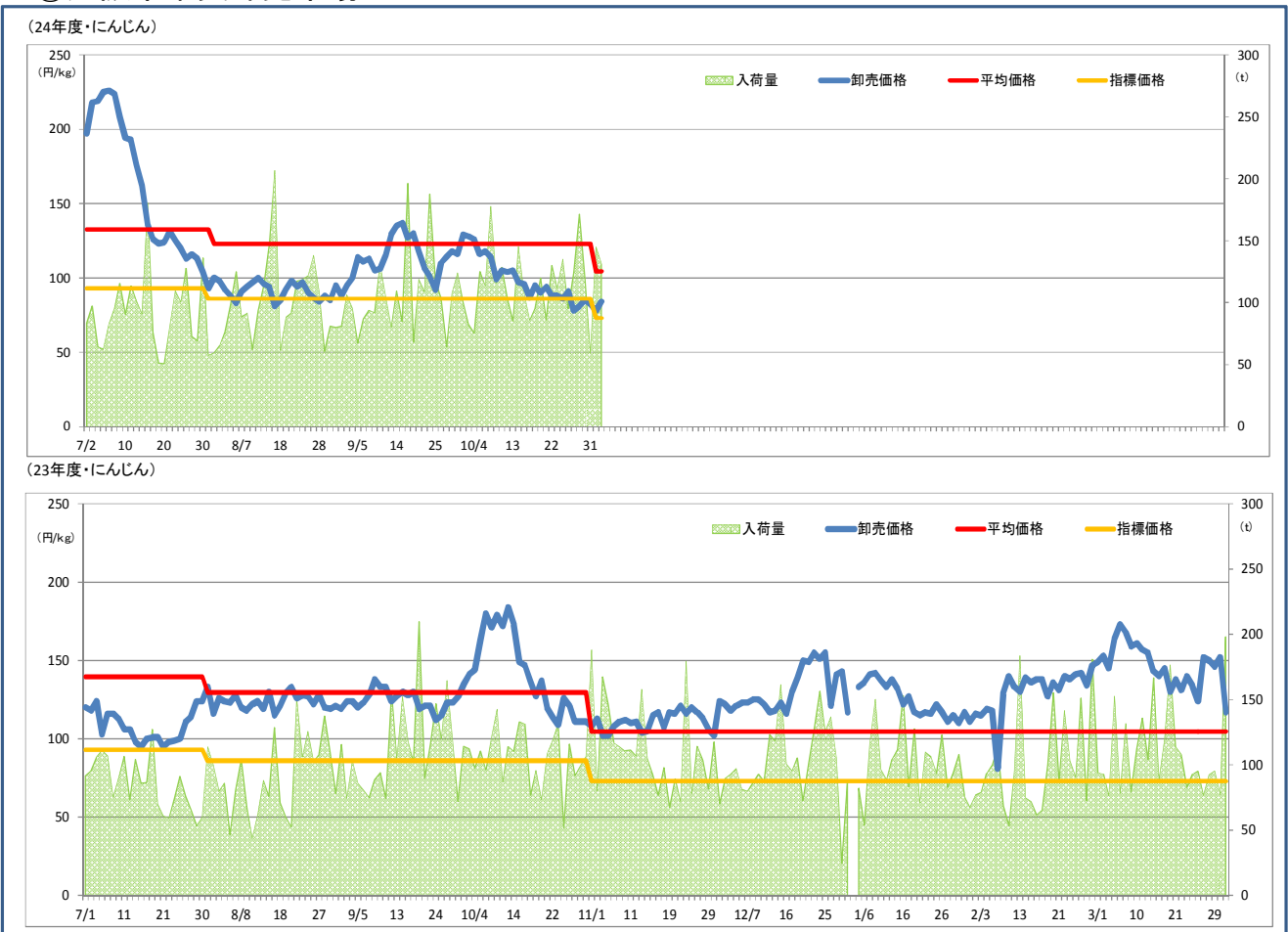
## 冬にんじん(11～3月)の需給・価格をめぐる状況

# 1. これまでの入荷量と価格の推移

## ①東京都中央卸売市場



## ②大阪市中央卸売市場



## 2. 生産出荷をめぐる状況

### (1) 生産（生育）・出荷状況

資料2-9のとおり

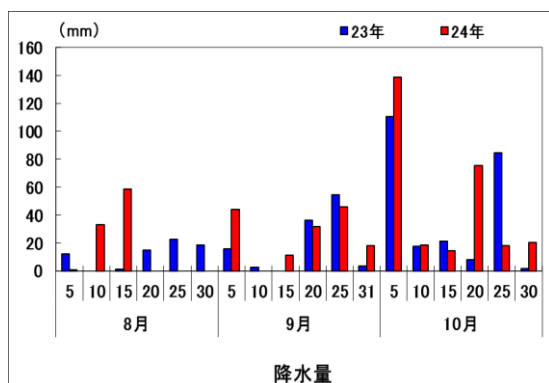
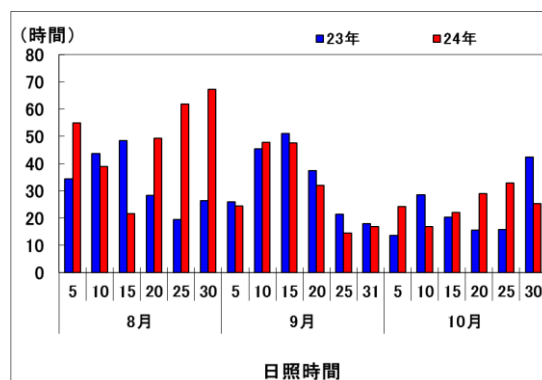
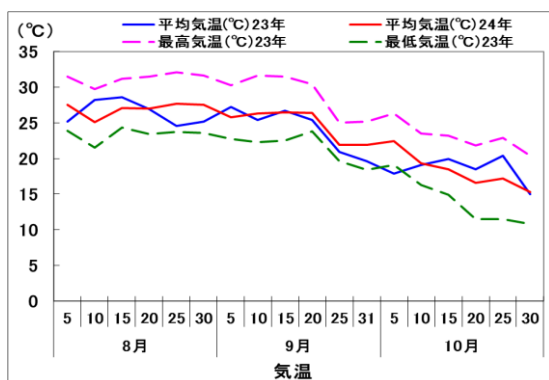
### (2) 天候

#### ① これまでの気象の推移（千葉 横芝光）

気温は、8～10月を通して前年を上回って推移した。

日照時間は、8月は前年同月比146%、10月は同118%と前年を上回ったが、9月は同92%と前年を下回った。

降水量は、大気の状態が不安定となったことや台風の影響により降水量が増えたことから、8月及び9月は同134%、10月は同157%と、全体を通して前年を大幅に上回った。



資料：農畜産業振興機構「ベジ探」

原資料：気象庁「AMeDAS」

#### ② この先の主産地の気象状況

- ・ 山武（千葉県 観測地点名：横芝光）
- ・ 板野（徳島県 観測地点名：徳島）

# 【この先1ヶ月の気象状況】

予測期間：11月3日(土)～11月30日(金)

予測地点：横芝光 発表日：2012年11月2日(金)

## 11月から1月までの気象傾向

この冬にかけてエルニーニョ現象が持続する可能性と平常の状態になる可能性が同程度の見込みです。また、期間前半を中心に東日本より西では平年にくらべ暖かく湿った気流が入りやすくなるでしょう。

天気は11月は平年に比べ晴れの日が少ないでしょう。12～1月は平年と同様に晴れの日が多い見込みです。

気温は11月は平年並みか平年より高くなり、12月は平年より高くなるでしょう。1月は平年並みになる見込みです。

降水量は11月は平年並みか平年より多くなり、12月は平年より多くなるでしょう。1月は平年並みになる見込みです。

## 直近1ヶ月の経過

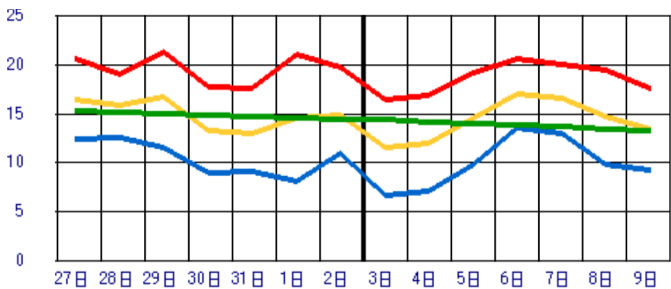
○この1ヶ月間は低気圧や前線の影響を受けてまとまった雨の降る日が多く、降水量は平年比151%と平年よりかなり多くなりました。

○日照時間は平年より多く、平年比112%となりました。

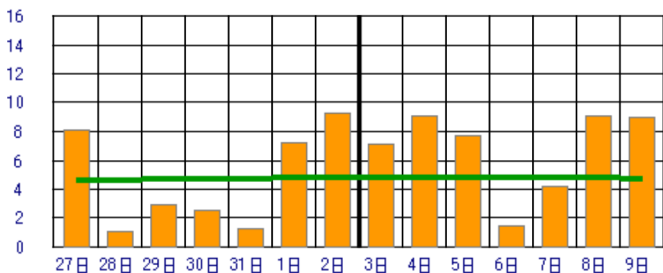
○平均気温は、平年比0.6℃と平年より高くなりました。

## 直近1週間の詳細予報

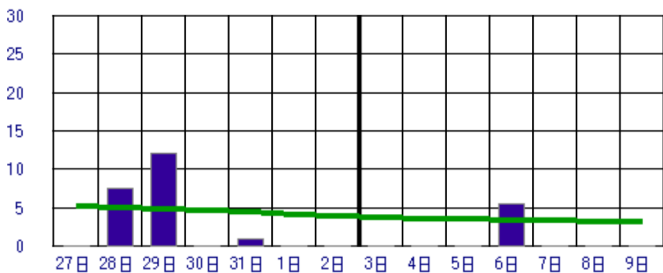
気温 (℃) ■ 最高気温 ■ 最低気温 ■ 平均気温 ■ 平年値



日照時間 (h) ■ 日照時間 ■ 平年値



降水量 (mm) ■ 降水量 ■ 平年値



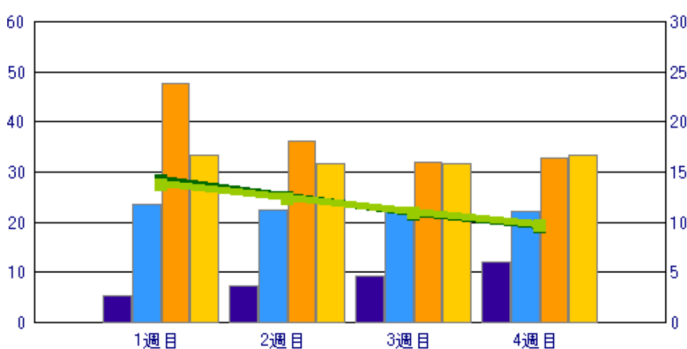
×：欠測 △：資料不足



## 向こう1ヶ月の傾向

■ 日照時間 ■ 降水量 ■ 平均気温  
■ // 平年値 ■ // 平年値 ■ // 平年値

(h)(mm) (℃)



## この先2週間の見通し

○1週目は、6日に一時雨になるでしょう。その他の日は晴れ間が出る見込みです。

○2週目は、天気は数日の周期で変わるでしょう。

○降水量は1・2週目ともに平年より少ないでしょう。

○日照時間は1・2週目ともに平年より多いでしょう。

○気温は1・2週目ともに平年並みでしょう。

## この先1ヶ月の見通し

○この先1ヶ月は、天気は数日の周期で変わるでしょう。

○3・4週目ともに寒気の影響を受ける日が多くなるでしょう。

○降水量は3・4週目ともに平年より少ないでしょう。

○日照時間は3・4週目ともに平年並みでしょう。

○気温は3・4週目ともに平年並みでしょう。

	項目	予報	平年	平年比/差
1週目 (11/3～)	降水量	5.4mm	23.5mm	23.0%
	日照時間	47.7時間	33.5時間	142.4%
	平均気温	14.2℃	13.8℃	0.4℃
	晴れ日数	5.0日	4.5日	0.5日
	くもり日数	2.0日	2.0日	0.0日
	雨日数	0.0日	0.5日	-0.5日
2週目 (11/10～)	降水量	7.2mm	22.5mm	32.0%
	日照時間	36.3時間	31.6時間	114.9%
	平均気温	12.5℃	12.4℃	0.1℃
	晴れ日数	5.4日	4.5日	0.9日
	くもり日数	1.3日	2.1日	-0.8日
	雨日数	0.3日	0.4日	-0.1日
3週目 (11/17～)	降水量	9.2mm	22.4mm	41.1%
	日照時間	32.1時間	31.8時間	100.9%
	平均気温	10.8℃	10.9℃	-0.1℃
	晴れ日数	4.8日	4.7日	0.1日
	くもり日数	1.9日	1.9日	0.0日
	雨日数	0.3日	0.4日	-0.1日
4週目 (11/24～)	降水量	12.0mm	22.2mm	54.1%
	日照時間	32.8時間	33.5時間	97.9%
	平均気温	9.6℃	9.7℃	-0.1℃
	晴れ日数	4.7日	4.8日	-0.1日
	くもり日数	1.9日	1.7日	0.2日
	雨日数	0.4日	0.5日	-0.1日

# 【この先1ヶ月の気象状況】

予測期間：11月3日(土)～11月30日(金)

予測地点：徳島 発表日：2012年11月2日(金)

## 11月から1月までの気象傾向

この冬にかけてエルニーニョ現象が持続する可能性と平常の状態になる可能性が同程度の見込みです。また、期間前半を中心に東日本より西では平年にくらべ暖かく湿った気流が入りやすくなるでしょう。

天気は11～12月は平年に比べ晴れの日が少ないでしょう。1月は平年と同様に晴れの日が多い見込みです。

気温は11月は平年より高くなり、12月は平年並みか平年より高くなるでしょう。1月は平年並みになる見込みです。

降水量は11～12月は平年並みか平年より多くなり、1月は平年並みになるでしょう。

## 直近1ヶ月の経過

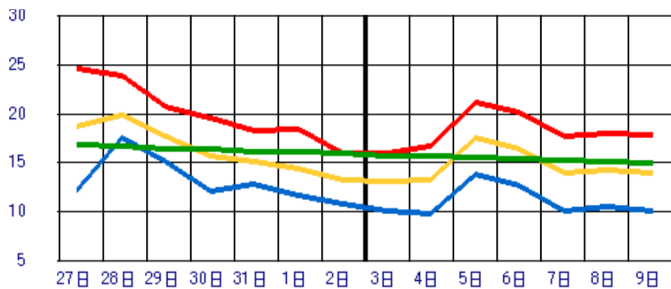
○この1ヶ月間は低気圧や前線の影響を受けてまとまった雨の降る日が多く、降水量は平年比123%と平年より多くなりました。

○日照時間は平年より多く、平年比118%となりました。

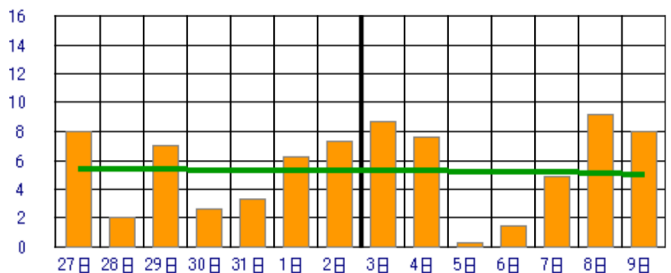
○平均気温は、平年比0.3℃と平年並みになりました。

## 直近1週間の詳細予報

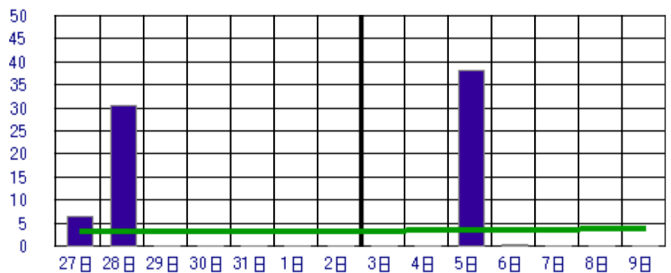
気温 (°C) ■ 最高気温 ■ 最低気温 ■ 平均気温 ■ 平年値



日照時間 (h) ■ 日照時間 ■ 平年値



降水量 (mm) ■ 降水量 ■ 平年値



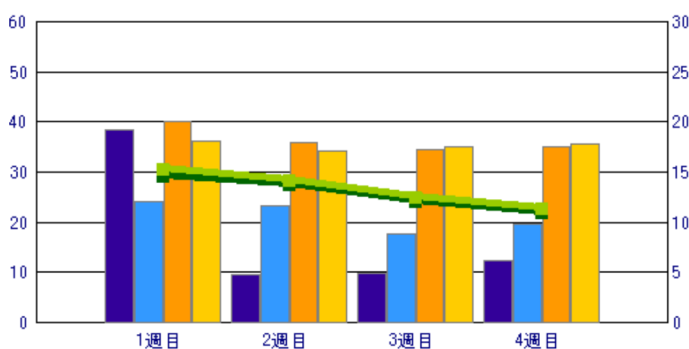
×：欠測 △：資料不足



## 向こう1ヶ月の傾向

■ 日照時間 ■ 降水量 ■ 平均気温  
■ // 平年値 ■ // 平年値 ■ // 平年値

(h)(mm) (°C)



## この先2週間の見通し

○1週目は、5日に一時雨、6日に曇るでしょう。その他の日は晴れ間が出る見込みです。

○2週目は、天気は数日の周期で変わるでしょう。

○降水量は1週目が平年より多く、2週目は平年より少ないでしょう。

○日照時間は1週目が平年より多く、2週目は平年並みでしょう。

○気温は1週目が平年より低く、2週目は平年並みでしょう。

## この先1ヶ月の見通し

○この先1ヶ月は、天気は数日の周期で変わるでしょう。

○3・4週目ともに寒気の影響を受ける日が多くなるでしょう。

○降水量は3・4週目ともに平年より少ないでしょう。

○日照時間は3・4週目ともに平年並みでしょう。

○気温は3・4週目ともに平年並みでしょう。

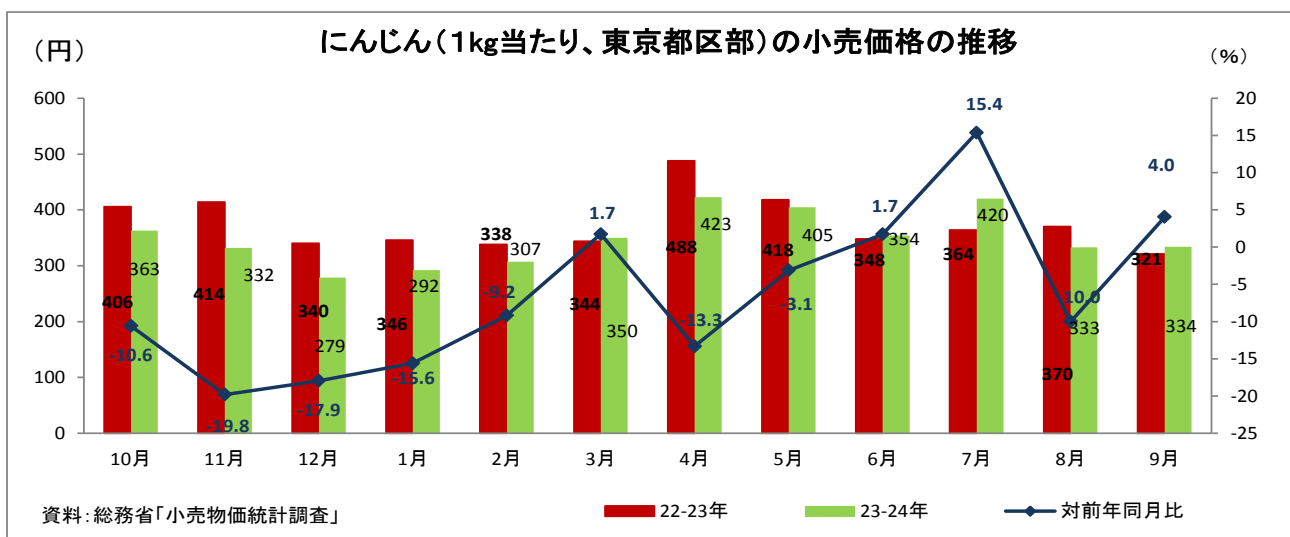
	項目	予報	平年	平年比/差
1週目 (11/3～)	降水量	38.4mm	24.0mm	160.0%
	日照時間	40.2時間	36.3時間	110.7%
	平均気温	14.6℃	15.3℃	-0.7℃
	晴れ日数	4.0日	4.4日	-0.4日
	くもり日数	2.0日	1.9日	0.1日
	雨日数	1.0日	0.7日	0.3日
2週目 (11/10～)	降水量	9.6mm	23.3mm	41.2%
	日照時間	36.0時間	34.3時間	105.0%
	平均気温	13.8℃	14.1℃	-0.3℃
	晴れ日数	4.5日	4.2日	0.3日
	くもり日数	2.0日	2.2日	-0.2日
	雨日数	0.5日	0.6日	-0.1日
3週目 (11/17～)	降水量	9.9mm	17.7mm	55.9%
	日照時間	34.4時間	35.1時間	98.0%
	平均気温	12.1℃	12.5℃	-0.4℃
	晴れ日数	4.4日	4.4日	0.0日
	くもり日数	2.0日	2.1日	-0.1日
	雨日数	0.6日	0.5日	0.1日
4週目 (11/24～)	降水量	12.2mm	19.7mm	61.9%
	日照時間	35.0時間	35.7時間	98.0%
	平均気温	11.0℃	11.3℃	-0.3℃
	晴れ日数	4.7日	4.5日	0.2日
	くもり日数	1.8日	2.0日	-0.2日
	雨日数	0.5日	0.5日	0.0日

### 3. 需要動向

#### (1) 小売価格

##### ① 小売価格（東京都区部）

小売価格は、生育が順調であったことから、5月までは概ね前年を下回って推移した。6～7月は、産地の低温による生育遅れ等の影響から、前年を上回った。8月は、好天により生育が回復して出荷量が伸びたことから、前年を下回った。また、9月は、前年が台風等の影響から下位等級の発生が多く安値であったため、前年を上回った。



##### ② 小売価格（全国）

卸売価格と小売価格の連動性等について検証するため、平成21年7月から、当機構による全国的な小売価格の定点調査を行っている（参考資料2）。

###### ○調査結果の公表先

当機構のホームページの野菜情報サイト「ベジ探」

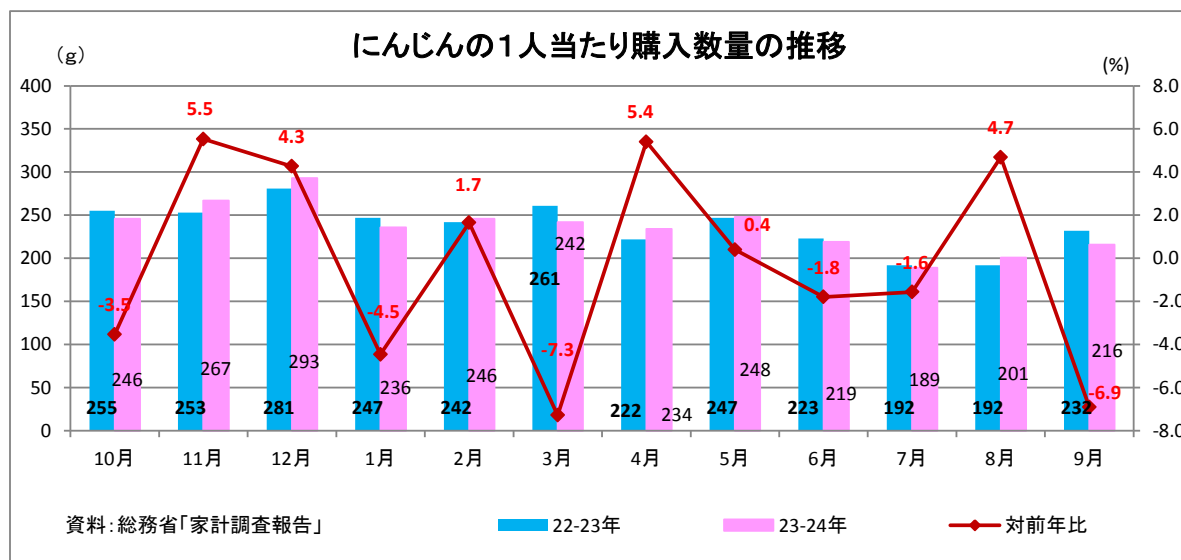
「野菜の小売実態調査」

(URL: <http://vegetan.alic.go.jp/>)

## (2) 家計消費

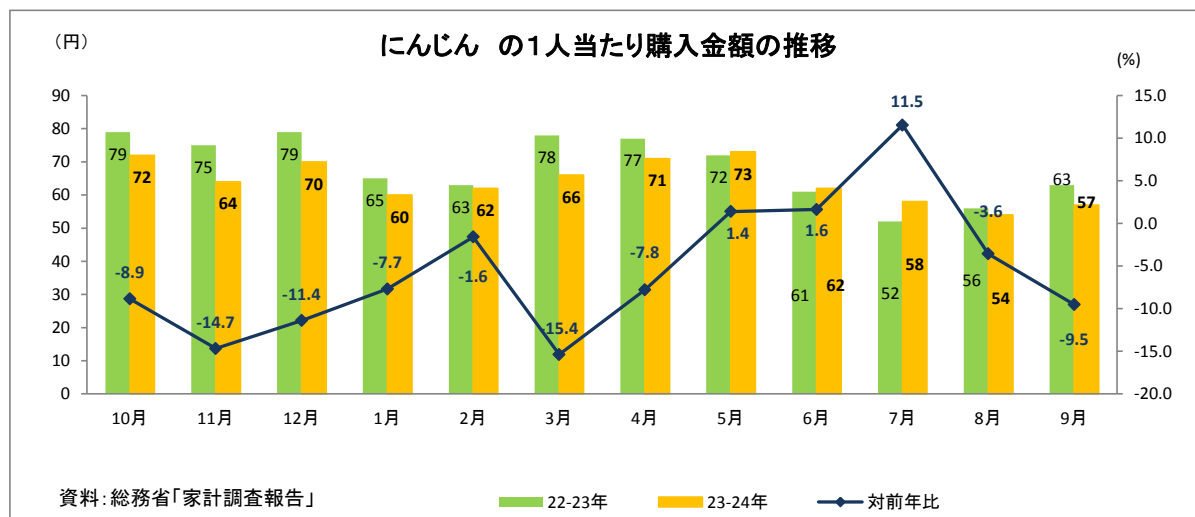
### ① 1人当たり購入数量

1人当たり購入数量は、小売価格が概ね前年を下回って推移したこともあり、残暑が厳しかった10月、主産地での肥大が良く、1本当たりの歩留まりが良かったため購入量が伸びなかった1月、小売価格が高かった3月及び9月を除き、概ね前年を上回って推移した。



### ② 1人当たり購入金額

1人当たり購入金額は、小売価格が概ね前年を下回っていたことから、ほとんどの月で、前年を下回って推移した。5～7月は、千葉産や青森産の出荷が遅れたことにより小売価格が上昇したことから、前年を上回った。



(参考)

○冬にんじんの過去における市場隔離等の実施状況

実績なし