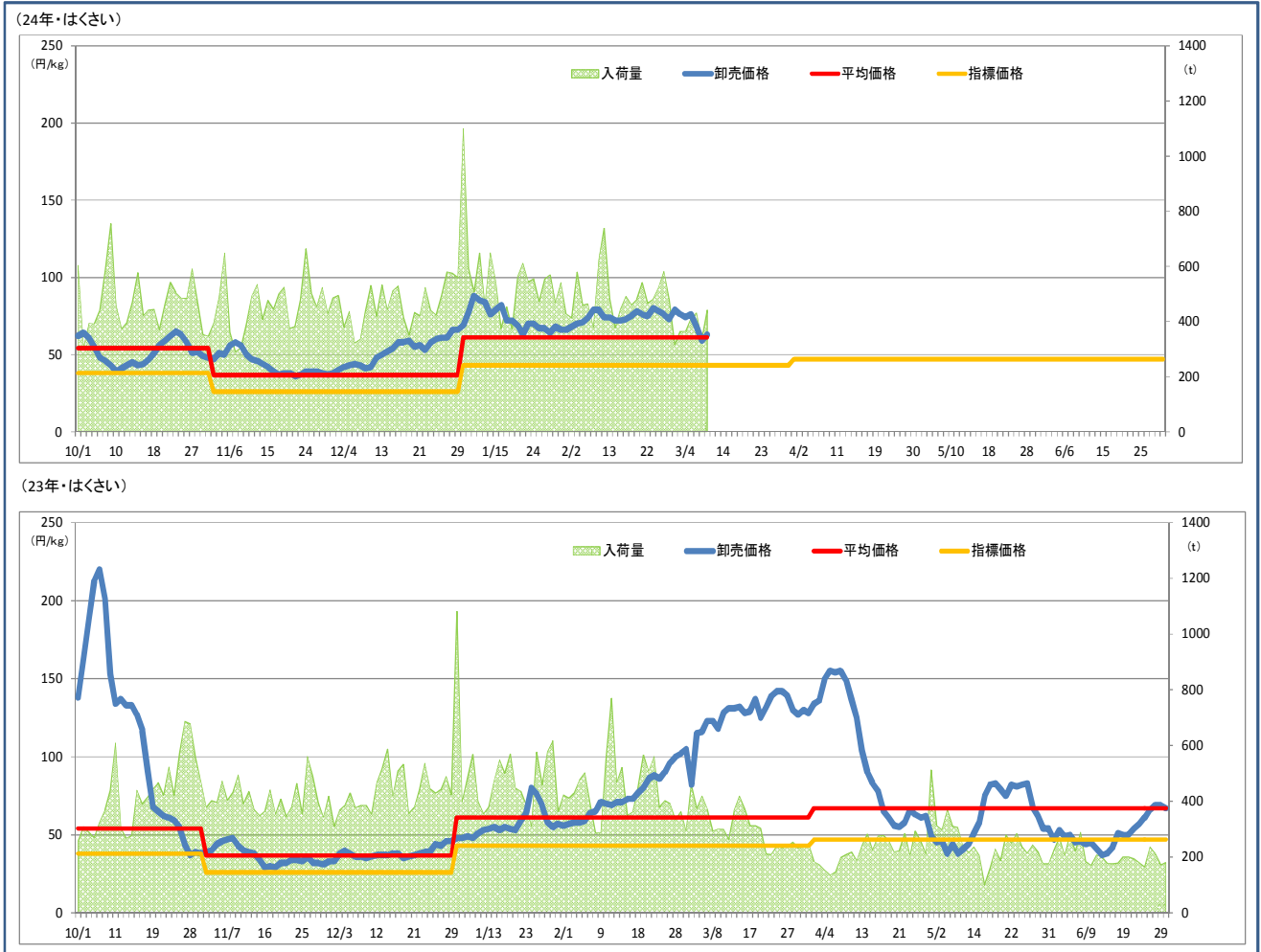


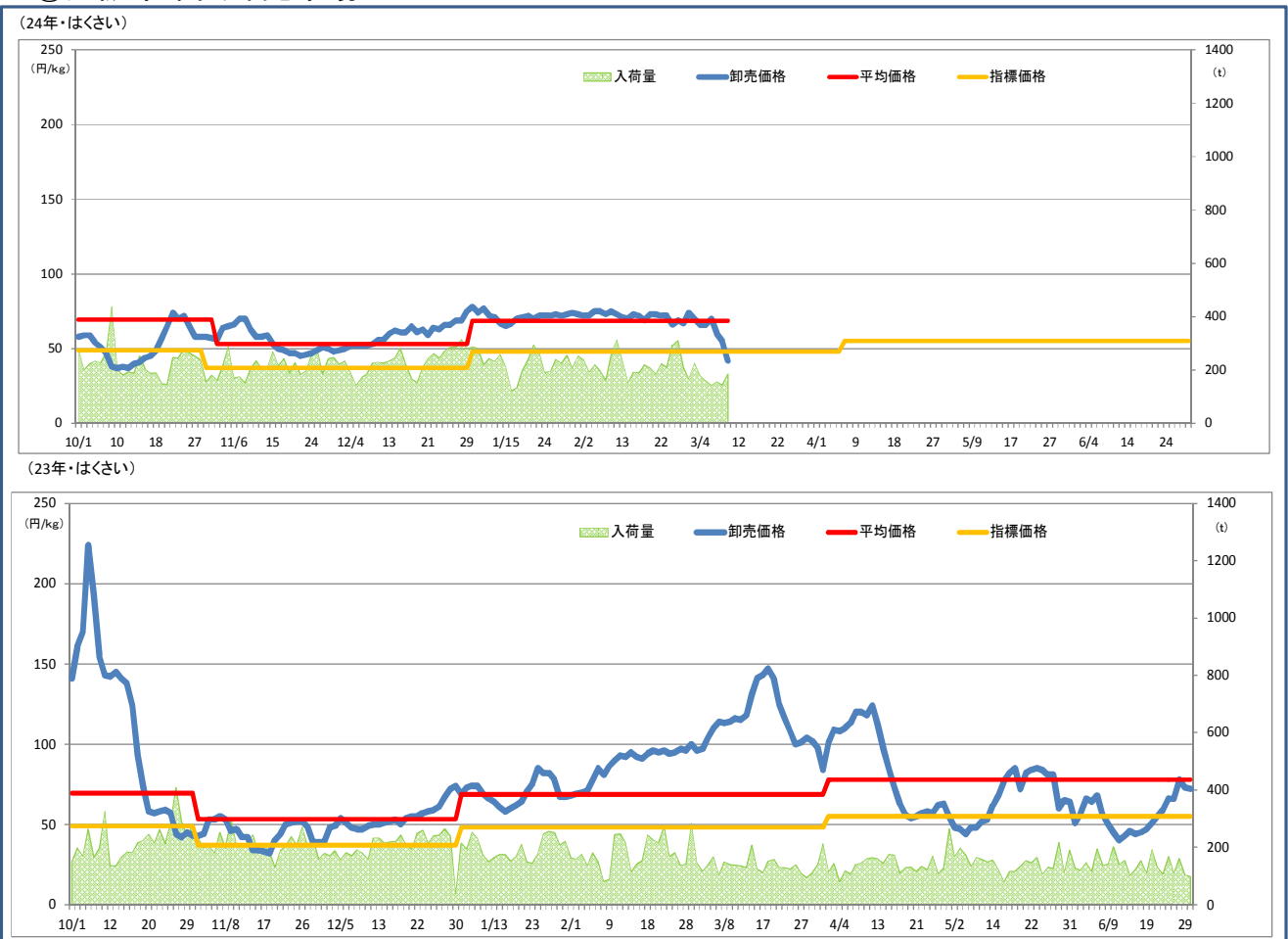
春はくさい(4～6月)の需給・価格をめぐる状況

1. これまでの入荷量と価格の推移

① 東京都中央卸売市場



② 大阪中央卸売市場



2. 生産出荷をめぐる状況

(1) 生産（生育）・出荷状況

資料2-9のとおり

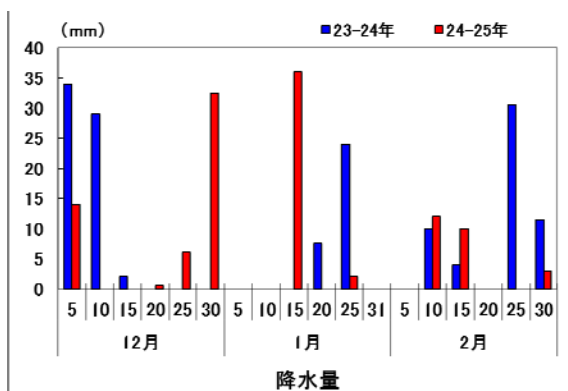
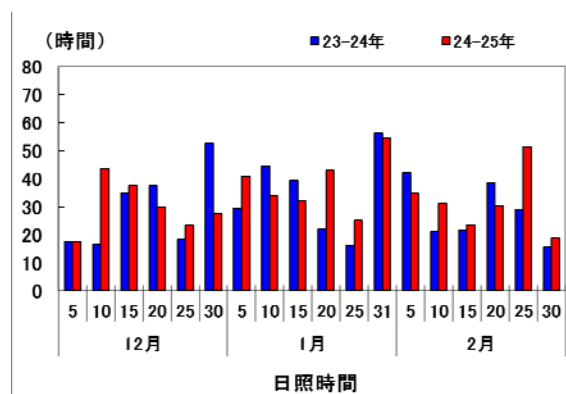
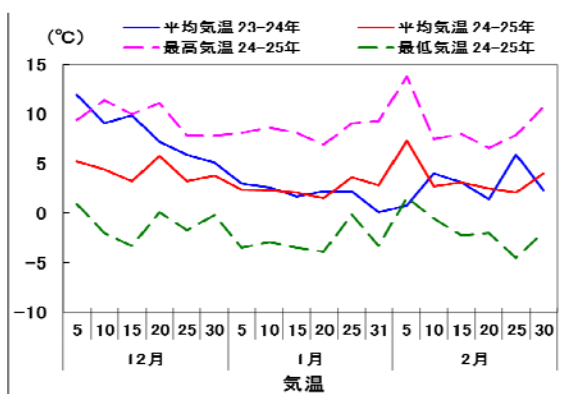
(2) 天候

① これまでの気象の推移（茨城県 下妻）

気温は、12月は前年を下回ったが、1月及び2月は、前年を上回った。

日照時間は、12月は前年同月比91%と前年を下回った。1月は晴れの日が多く同111%、2月は113%となった。

降水量は、降雪と雨の影響により12月は同166%、1月は同121%と前年を上回ったが、2月は晴れて寒い日が多く、同45%と前年を下回った。



資料：農畜産業振興機構「ベジ探」

原資料：気象庁「AMeDAS」

② この先の主産地の気象状況

- ・茨城県西（茨城県 観測地点名：下妻）
- ・吾妻西部（群馬県 観測地点名：田代）
- ・北佐久（長野県 観測地点名：佐久）
- ・豊橋（愛知県 観測地点名：豊橋）
- ・島原（長崎県 観測地点名：島原）
- ・三原（兵庫県 観測地点名：洲本）

【この先1ヶ月の気象状況】

予測期間：3月9日(土)～4月5日(金)

予測地点：下妻 発表日：2013年3月8日(金)

3月から5月までの気象傾向

東部太平洋赤道域では海面水温が平年より低い値がしばらく続くが、春の間にこの傾向は弱まり、ラニーニャ現象の発生に至らない可能性が大きい。また、日本付近での偏西風の位置は平年程度になる予想です。

天気は3～4月は数日の周期で変わり平年と同様に晴れの日が多く、5月は数日の周期で変わるでしょう。

気温は3～4月は平年並みで、5月は平年並みか平年より高くなるでしょう。

降水量は3～4月は平年並みで、5月は平年より多くなるでしょう。

直近1ヶ月の経過

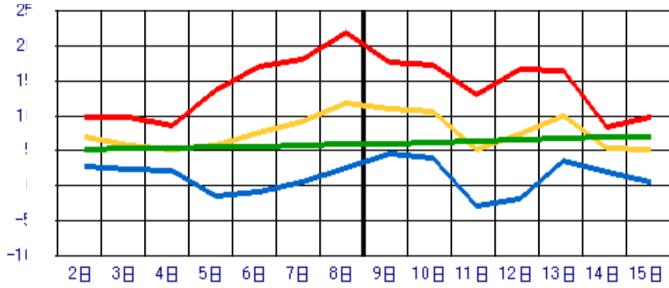
○この1ヶ月間はまとまった雨や雪が少なく、降水量は平年比51%と平年より少なくなりました。

○日照時間は平年並みで、平年比108%となりました。

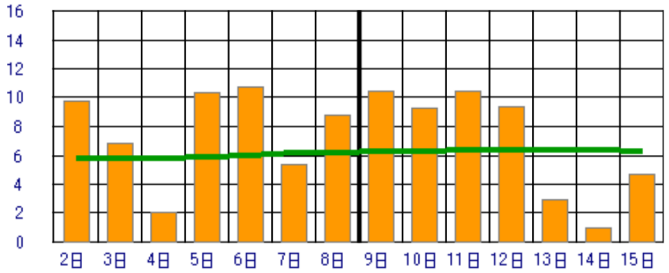
○平均気温は、平年比-0.4℃と平年並みになりました。

直近1週間の詳細予報

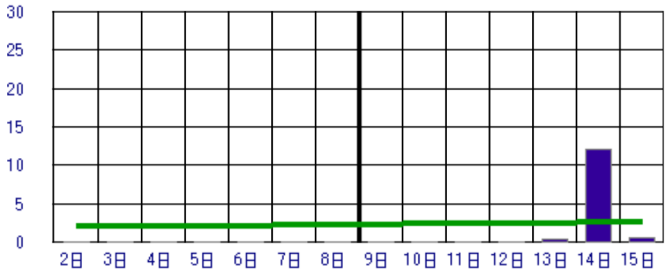
気温 (°C) ■ 最高気温 ■ 最低気温 ■ 平均気温 ■ 平年値



日照時間 (h) ■ 日照時間 ■ 平年値



降水量 (mm) ■ 降水量 ■ 平年値

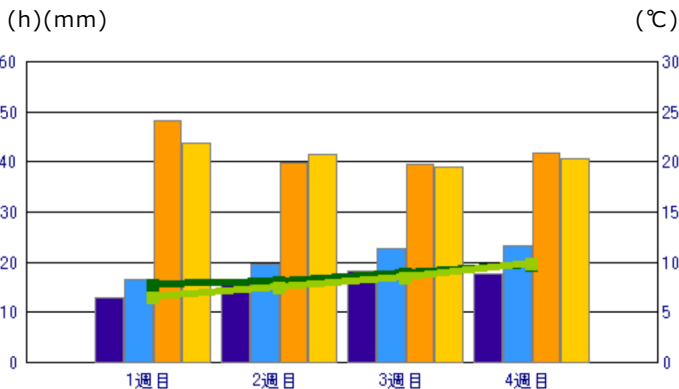


×：欠測 △：資料不足



向こう1ヶ月の傾向

■ 日照時間 ■ 降水量 ■ 平均気温
■ // 平年値 ■ // 平年値 ■ // 平年値



この先2週間の見通し

○1週目は14日に一時雨、13日に曇るでしょう。その他の日は晴れ間が出る見込みです。

○2週目は、晴れる日が多いでしょう。

○降水量は1・2週目ともに平年より少ないでしょう。

○日照時間は1・2週目ともに平年並みでしょう。

○気温は1・2週目ともに平年より高いでしょう。

この先1ヶ月の見通し

○この先1ヶ月は、晴れる日が多くなるでしょう。

○3・4週ともに晴れる日が多くなるでしょう。

○降水量は3・4週目ともに平年より少ないでしょう。

○日照時間は3・4週目ともに平年並みでしょう。

○気温は3・4週目ともに平年並みでしょう。

	項目	予報	平年	平年比/差
1週目 (3/9～)	降水量	12.8mm	16.6mm	77.1%
	日照時間	48.1時間	43.8時間	109.8%
	平均気温	7.7℃	6.4℃	1.3℃
	晴れ日数	4.0日	4.8日	-0.8日
	くもり日数	2.0日	1.7日	0.3日
	雨日数	1.0日	0.5日	0.5日
2週目 (3/16～)	降水量	16.5mm	19.7mm	83.8%
	日照時間	39.9時間	41.6時間	95.9%
	平均気温	8.0℃	7.5℃	0.5℃
	晴れ日数	4.4日	4.6日	-0.2日
	くもり日数	1.8日	1.8日	0.0日
	雨日数	0.8日	0.6日	0.2日
3週目 (3/23～)	降水量	18.1mm	22.6mm	80.1%
	日照時間	39.4時間	39.0時間	101.0%
	平均気温	8.8℃	8.4℃	0.4℃
	晴れ日数	4.4日	4.4日	0.0日
	くもり日数	1.9日	1.9日	0.0日
	雨日数	0.7日	0.7日	0.0日
4週目 (3/30～)	降水量	17.8mm	23.4mm	76.1%
	日照時間	41.9時間	40.7時間	102.9%
	平均気温	9.7℃	9.8℃	-0.1℃
	晴れ日数	4.7日	4.5日	0.2日
	くもり日数	1.6日	1.8日	-0.2日
	雨日数	0.7日	0.7日	0.0日

【この先1ヶ月の気象状況】

予測期間：3月9日(土)～4月5日(金)

予測地点：田代 発表日：2013年3月8日(金)

3月から5月までの気象傾向

東部太平洋赤道域では海面水温が平年より低い値がしばらく続くが、春の間にこの傾向は弱まり、ラニーニャ現象の発生に至らない可能性が大きい。また、日本付近での偏西風の位置は平年程度になる予想です。

天気は3～4月は数日の周期で変わり平年と同様に晴れの日が多く、5月は数日の周期で変わるでしょう。

気温は3～4月は平年並みで、5月は平年並みか平年より高くなるでしょう。

降水量は3～4月は平年並みで、5月は平年より多くなるでしょう。

直近1ヶ月の経過

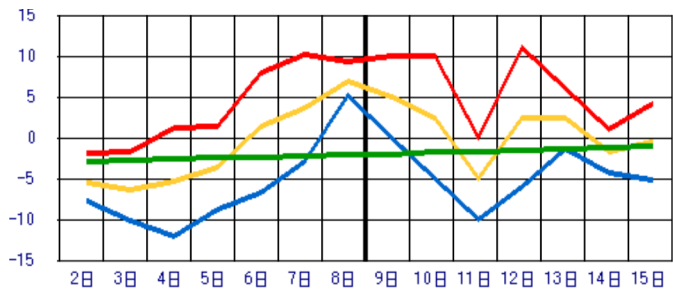
○この1ヶ月間はまとまった雨や雪が少なく、降水量は平年比68%と平年より少なくなりました。

○日照時間は平年より多く、平年比111%となりました。

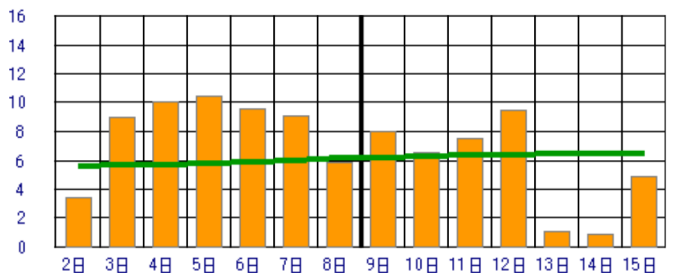
○平均気温は、平年比-1.4℃と平年より低くなりました。

直近1週間の詳細予報

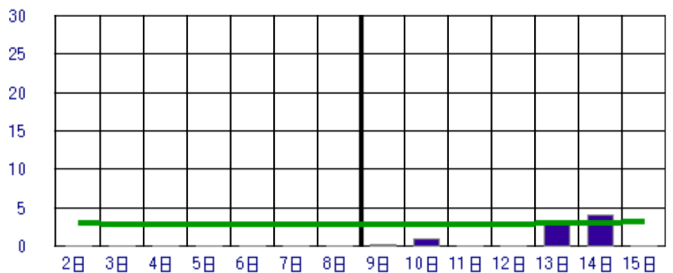
気温 (℃) ■ 最高気温 ■ 最低気温 ■ 平均気温 ■ 平年値



日照時間 (h) ■ 日照時間 ■ 平年値



降水量 (mm) ■ 降水量 ■ 平年値

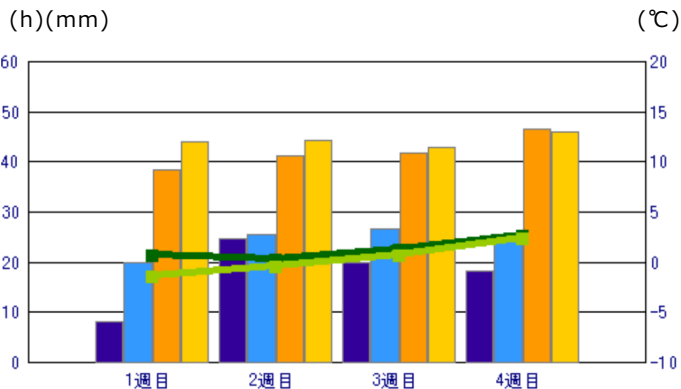


×：欠測 △：資料不足



向こう1ヶ月の傾向

■ 日照時間 ■ 降水量 ■ 平均気温
■ // 平年値 ■ // 平年値 ■ // 平年値



この先2週間の見通し

○1週目は10日・13日～14日に一時雪か雨になるでしょう。その他の日は晴れ間が出る見込みです。

○2週目は、晴れる日が多いでしょう。

○降水量は1週目は平年よりかなり少なく、2週目は平年並みでしょう。

○日照時間は1週目は平年より少なく、2週目は平年並みでしょう。

○気温は1週目は平年よりかなり高く、2週目も平年より高いでしょう。

この先1ヶ月の見通し

○この先1ヶ月は、晴れる日が多くなるでしょう。

○3・4週ともに晴れる日が多くなるでしょう。

○降水量は3・4週目ともに平年より少ないでしょう。

○日照時間は3・4週目ともに平年並みでしょう。

○気温は3週目は平年より高く、4週目は平年並みでしょう。

	項目	予報	平年	平年比/差
1週目 (3/9～)	降水量	8.1mm	19.9mm	40.7%
	日照時間	38.4時間	44.1時間	87.1%
	平均気温	0.7℃	-1.5℃	2.2℃
	晴れ日数	3.0日	4.8日	-1.8日
	くもり日数	4.0日	1.7日	2.3日
	雨日数	0.0日	0.5日	-0.5日
2週目 (3/16～)	降水量	24.6mm	25.4mm	96.9%
	日照時間	41.1時間	44.2時間	93.0%
	平均気温	0.3℃	-0.4℃	0.7℃
	晴れ日数	4.2日	4.6日	-0.4日
	くもり日数	2.0日	1.8日	0.2日
	雨日数	0.8日	0.6日	0.2日
3週目 (3/23～)	降水量	19.9mm	26.6mm	74.8%
	日照時間	41.9時間	42.8時間	97.9%
	平均気温	1.2℃	0.7℃	0.5℃
	晴れ日数	4.3日	4.4日	-0.1日
	くもり日数	2.0日	1.9日	0.1日
	雨日数	0.7日	0.7日	0.0日
4週目 (3/30～)	降水量	18.3mm	25.1mm	72.9%
	日照時間	46.5時間	46.0時間	101.1%
	平均気温	2.6℃	2.4℃	0.2℃
	晴れ日数	4.4日	4.5日	-0.1日
	くもり日数	1.9日	1.8日	0.1日
	雨日数	0.7日	0.7日	0.0日

【この先1ヶ月の気象状況】

予測期間：3月9日(土)～4月5日(金)

予測地点：佐久 発表日：2013年3月8日(金)

3月から5月までの気象傾向

東部太平洋赤道域では海面水温が平年より低い値がしばらく続くが、春の間にこの傾向は弱まり、ラニーニャ現象の発生に至らない可能性が大きい。また、日本付近での偏西風の位置は平年程度になる予想です。

天気は3～4月は数日の周期で変わり平年と同様に晴れの日が多く、5月は数日の周期で変わるでしょう。

気温は3～4月は平年並みで、5月は平年並みか平年より高くなるでしょう。

降水量は3～4月は平年並みで、5月は平年より多くなるでしょう。

直近1ヶ月の経過

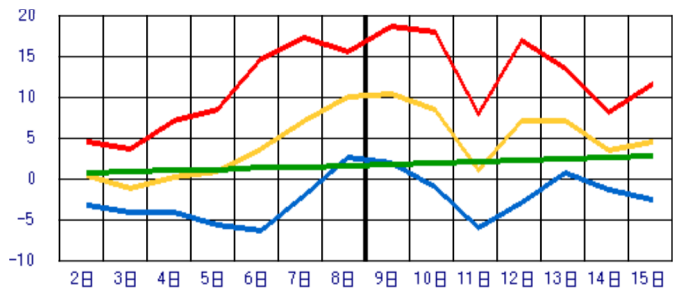
○この1ヶ月間は低気圧や前線の影響を周期的に受けて、降水量は平年比92%と平年並みになりました。

○日照時間は平年より多く、平年比117%となりました。

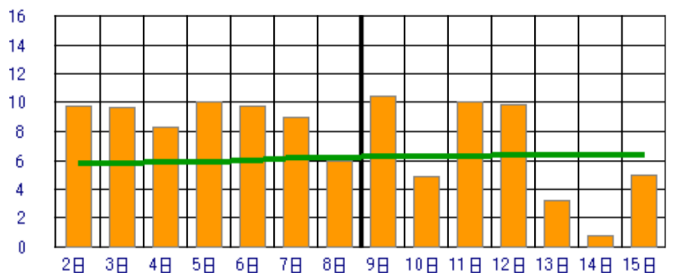
○平均気温は、平年比-1.2℃と平年より低くなりました。

直近1週間の詳細予報

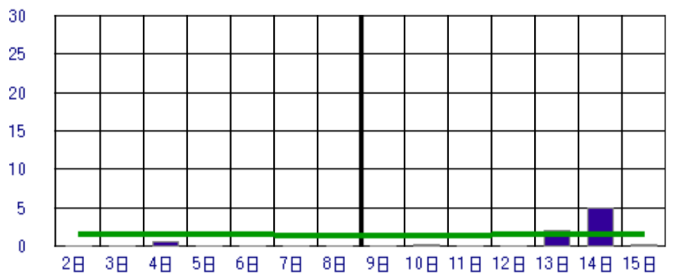
気温 (°C) ■ 最高気温 ■ 最低気温 ■ 平均気温 ■ 平年値



日照時間 (h) ■ 日照時間 ■ 平年値



降水量 (mm) ■ 降水量 ■ 平年値



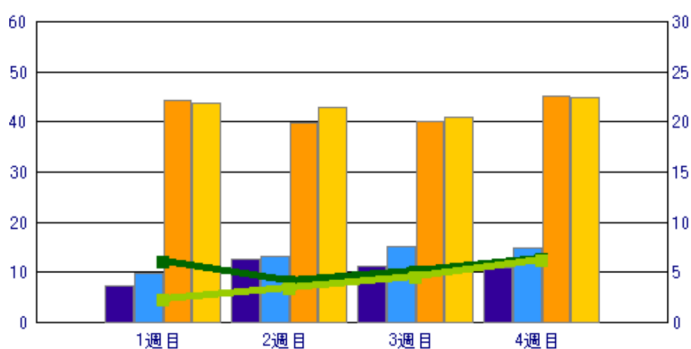
×：欠測 △：資料不足



向こう1ヶ月の傾向

■ 日照時間 ■ 降水量 ■ 平均気温
■ // 平年値 ■ // 平年値 ■ // 平年値

(h)(mm) (°C)



この先2週間の見通し

○1週目は13日～14日に一時雨になるでしょう。その他の日は晴れ間が出る見込みです。

○2週目は、晴れる日が多いでしょう。

○降水量は1週目は平年より少なく、2週目は平年並みでしょう。

○日照時間は1・2週目ともに平年並みでしょう。

○気温は1週目は平年よりかなり高く、2週目も平年より高いでしょう。

この先1ヶ月の見通し

○この先1ヶ月は、晴れる日が多くなるでしょう。

○3・4週ともに晴れる日が多くなるでしょう。

○降水量は3・4週目ともに平年より少ないでしょう。

○日照時間は3・4週目ともに平年並みでしょう。

○気温は3週目は平年より高く、4週目は平年並みでしょう。

	項目	予報	平年	平年比/差
1週目 (3/9～)	降水量	7.2mm	9.7mm	74.2%
	日照時間	44.2時間	43.8時間	100.9%
	平均気温	6.0℃	2.2℃	3.8℃
	晴れ日数	3.0日	4.8日	-1.8日
	くもり日数	4.0日	1.7日	2.3日
	雨日数	0.0日	0.5日	-0.5日
2週目 (3/16～)	降水量	12.7mm	13.1mm	96.9%
	日照時間	39.8時間	42.8時間	93.0%
	平均気温	4.1℃	3.4℃	0.7℃
	晴れ日数	4.2日	4.6日	-0.4日
	くもり日数	2.0日	1.8日	0.2日
	雨日数	0.8日	0.6日	0.2日
3週目 (3/23～)	降水量	11.3mm	15.1mm	74.8%
	日照時間	40.2時間	41.0時間	98.0%
	平均気温	5.0℃	4.5℃	0.5℃
	晴れ日数	4.3日	4.4日	-0.1日
	くもり日数	2.0日	1.9日	0.1日
	雨日数	0.7日	0.7日	0.0日
4週目 (3/30～)	降水量	11.0mm	15.0mm	73.3%
	日照時間	45.2時間	44.8時間	100.9%
	平均気温	6.3℃	6.1℃	0.2℃
	晴れ日数	4.4日	4.5日	-0.1日
	くもり日数	1.9日	1.8日	0.1日
	雨日数	0.7日	0.7日	0.0日

【この先1ヶ月の気象状況】

予測期間：3月9日(土)～4月5日(金)

予測地点：豊橋 発表日：2013年3月8日(金)

3月から5月までの気象傾向

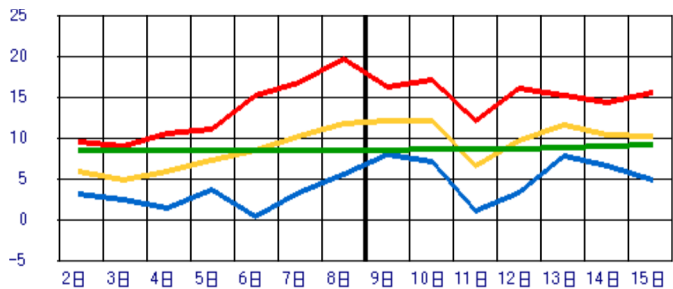
東部太平洋赤道域では海面水温が平年より低い値がしばらく続くが、春の間にこの傾向は弱まり、ラニーニャ現象の発生に至らない可能性が大きい。また、日本付近での偏西風の位置は平年程度になる予想です。
 天気は3～5月は数日の周期で変わり平年と同様に晴れの日が多いでしょう。
 気温は3～4月は平年並みで、5月は平年並みか平年より高くなるでしょう。
 降水量は3～4月は平年並みで、5月は平年より多くなるでしょう。

直近1ヶ月の経過

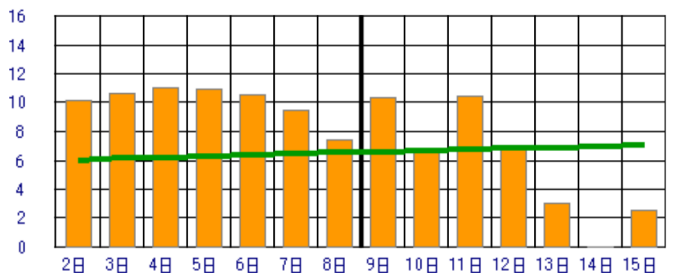
- この1ヶ月間はまとまった雨や雪が少なく、降水量は平年比51%と平年より少なくなりました。
- 日照時間は平年より多く、平年比120%となりました。
- 平均気温は、平年比-2.4℃と平年よりかなり低くなりました。

直近1週間の詳細予報

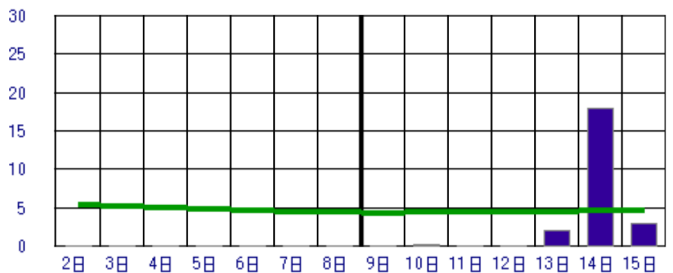
気温 (°C) ■ 最高気温 ■ 最低気温 ■ 平均気温 ■ 平年値



日照時間 (h) ■ 日照時間 ■ 平年値



降水量 (mm) ■ 降水量 ■ 平年値



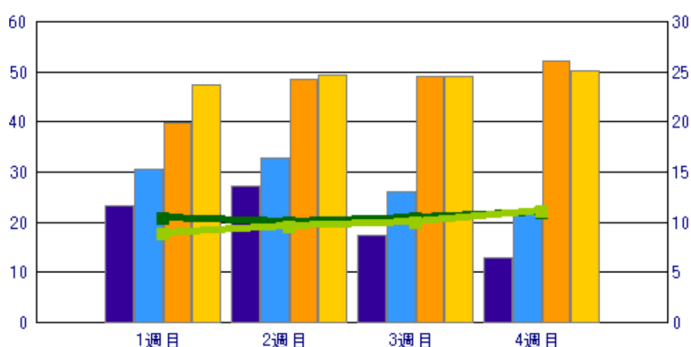
×：欠測 △：資料不足



向こう1ヶ月の傾向

■ 日照時間 ■ 降水量 ■ 平均気温
■ // 平年値 ■ // 平年値 ■ // 平年値

(h)(mm) (°C)



この先2週間の見通し

- 1週目は13日～15日に一時雨になるでしょう。その他の日は晴れ間が出る見込みです。
- 2週目は、晴れる日が多いでしょう。
- 降水量は1・2週目ともに平年より少ないでしょう。
- 日照時間は1週目は平年より少なく、2週目は平年並みでしょう。
- 気温は1週目は平年より高く、2週目は平年並みでしょう。

この先1ヶ月の見通し

- この先1ヶ月は、晴れる日が多くなるでしょう。
- 3・4週ともに晴れる日が多くなるでしょう。
- 降水量は3・4週目ともに平年より少ないでしょう。
- 日照時間は3・4週目ともに平年並みでしょう。
- 気温は3・4週目ともに平年並みでしょう。

	項目	予報	平年	平年比/差
1週目 (3/9～)	降水量	23.2mm	30.5mm	76.1%
	日照時間	39.7時間	47.3時間	83.9%
	平均気温	10.4℃	8.8℃	1.6℃
	晴れ日数	4.0日	4.4日	-0.4日
	くもり日数	2.0日	1.7日	0.3日
	雨日数	1.0日	0.9日	0.1日
2週目 (3/16～)	降水量	27.2mm	32.8mm	82.9%
	日照時間	48.4時間	49.4時間	98.0%
	平均気温	10.0℃	9.6℃	0.4℃
	晴れ日数	4.0日	4.1日	-0.1日
	くもり日数	1.9日	1.8日	0.1日
	雨日数	1.1日	1.1日	0.0日
3週目 (3/23～)	降水量	17.3mm	26.2mm	66.0%
	日照時間	49.2時間	49.2時間	100.0%
	平均気温	10.4℃	10.0℃	0.4℃
	晴れ日数	4.0日	4.0日	0.0日
	くもり日数	1.9日	1.9日	0.0日
	雨日数	1.1日	1.1日	0.0日
4週目 (3/30～)	降水量	12.9mm	21.8mm	59.2%
	日照時間	52.1時間	50.1時間	104.0%
	平均気温	10.9℃	11.1℃	-0.2℃
	晴れ日数	4.2日	4.1日	0.1日
	くもり日数	1.8日	1.8日	0.0日
	雨日数	1.0日	1.1日	-0.1日

【この先1ヶ月の気象状況】

予測期間：3月9日(土)～4月5日(金)

予測地点：島原 発表日：2013年3月8日(金)

3月から5月までの気象傾向

東部太平洋赤道域では海面水温が平年より低い値がしばらく続くが、春の間にこの傾向は弱まり、ラニーニャ現象の発生に至らない可能性が大きい。また、日本付近での偏西風の位置は平年程度になる予想です。

天気は3月は数日の周期で変わり、4～5月も数日の周期で変わり平年と同様に晴れの日が多いでしょう。

気温は3～4月は平年並みで、5月は平年より高くなるでしょう。

降水量は3～5月は平年並みになるでしょう。

直近1ヶ月の経過

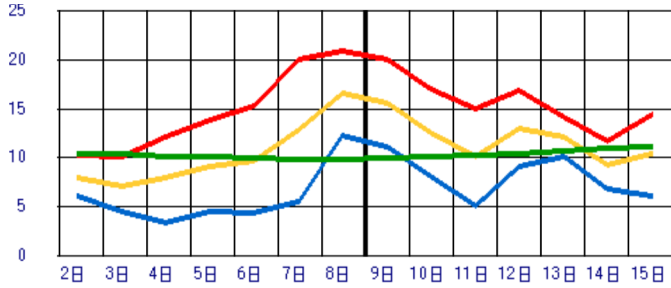
○この1ヶ月間は低気圧や前線の影響を受けてまとまった雨の降る日が多く、降水量は平年比111%と平年より多くなりました。

○日照時間は平年より多く、平年比123%となりました。

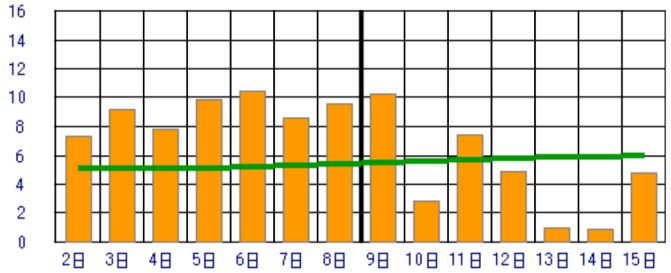
○平均気温は、平年比-1.6℃と平年より低くなりました。

直近1週間の詳細予報

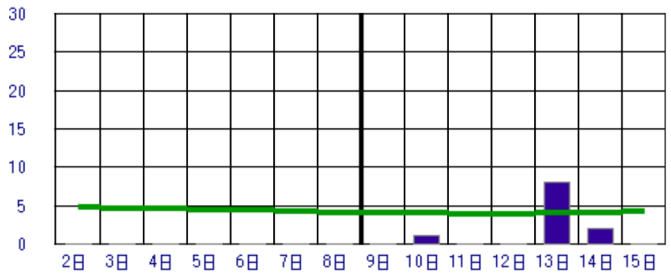
気温 (°C) ■ 最高気温 ■ 最低気温 ■ 平均気温 ■ 平年値



日照時間 (h) ■ 日照時間 ■ 平年値



降水量 (mm) ■ 降水量 ■ 平年値



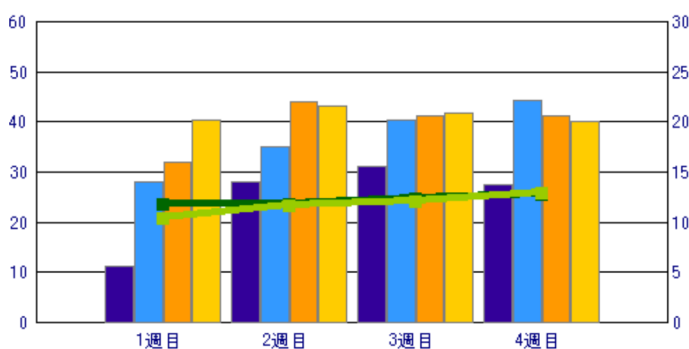
×: 欠測 △: 資料不足



向こう1ヶ月の傾向

■ 日照時間 ■ 降水量 ■ 平均気温
■ // 平年値 ■ // 平年値 ■ // 平年値

(h)(mm) (°C)



この先2週間の見通し

○1週目は10日・13日～14日に一時雨になるでしょう。その他の日は晴れ間が出る見込みです。

○2週目は、晴れる日が多いでしょう。

○降水量は1週目は平年よりかなり少なく、2週目も平年より少ないでしょう。

○日照時間は1週目は平年より少なく、2週目は平年並みでしょう。

○気温は1週目は平年より高く、2週目は平年並みでしょう。

この先1ヶ月の見通し

○この先1ヶ月は、晴れる日が多くなるでしょう。

○3・4週ともに晴れる日が多くなるでしょう。

○降水量は3・4週目ともに平年より少ないでしょう。

○日照時間は3・4週目ともに平年並みでしょう。

○気温は3・4週目ともに平年並みでしょう。

	項目	予報	平年	平年比/差
1週目 (3/9～)	降水量	11.1mm	28.1mm	39.5%
	日照時間	32.0時間	40.4時間	79.2%
	平均気温	11.8℃	10.4℃	1.4℃
	晴れ日数	2.0日	3.6日	-1.6日
	くもり日数	5.0日	2.4日	2.6日
	雨日数	0.0日	1.0日	-1.0日
2週目 (3/16～)	降水量	28.1mm	35.1mm	80.1%
	日照時間	44.0時間	43.1時間	102.1%
	平均気温	11.8℃	11.7℃	0.1℃
	晴れ日数	3.7日	3.6日	0.1日
	くもり日数	2.3日	2.3日	0.0日
	雨日数	1.0日	1.1日	-0.1日
3週目 (3/23～)	降水量	31.0mm	40.3mm	76.9%
	日照時間	41.1時間	41.9時間	98.1%
	平均気温	12.3℃	12.1℃	0.2℃
	晴れ日数	3.5日	3.6日	-0.1日
	くもり日数	2.4日	2.3日	0.1日
	雨日数	1.1日	1.1日	0.0日
4週目 (3/30～)	降水量	27.4mm	44.2mm	62.0%
	日照時間	41.3時間	40.1時間	103.0%
	平均気温	12.8℃	12.9℃	-0.1℃
	晴れ日数	4.0日	3.9日	0.1日
	くもり日数	2.1日	2.1日	0.0日
	雨日数	0.9日	1.0日	-0.1日

【この先1ヶ月の気象状況】

予測期間：3月9日(土)～4月5日(金)

予測地点：洲本 発表日：2013年3月8日(金)

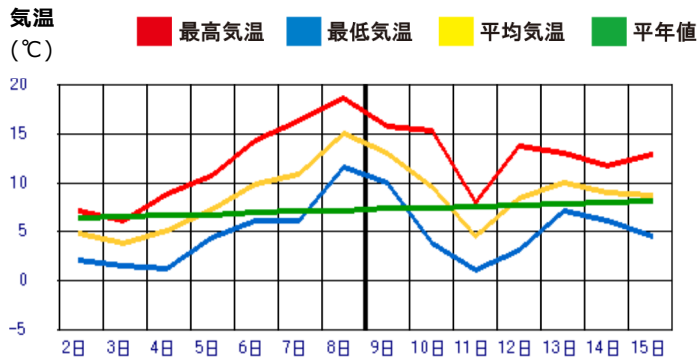
3月から5月までの気象傾向

東部太平洋赤道域では海面水温が平年より低い値がしばらく続くが、春の間にこの傾向は弱まり、ラニーニャ現象の発生に至らない可能性が大きい。また、日本付近での偏西風の位置は平年程度になる予想です。
 天気は3～5月は数日の周期で変わり平年と同様に晴れの日が多いでしょう。
 気温は3～4月は平年並みで、5月は平年より高くなるでしょう。
 降水量は3～5月は平年並みになるでしょう。

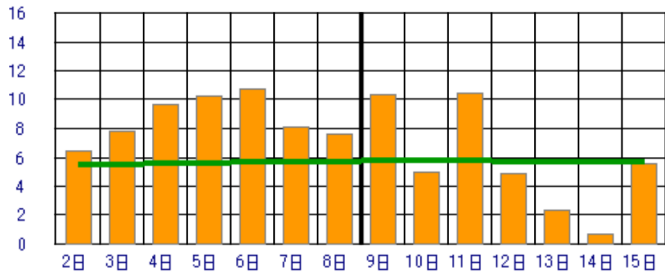
直近1ヶ月の経過

- この1ヶ月間はまとまった雨や雪が少なく、降水量は平年比89%と平年より少なくなりました。
- 日照時間は平年より多く、平年比110%となりました。
- 平均気温は、平年比-0.9℃と平年より低くなりました。

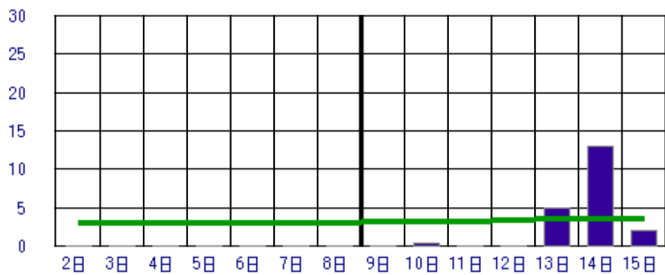
直近1週間の詳細予報



日照時間 (h) ■ 日照時間 ■ 平年値



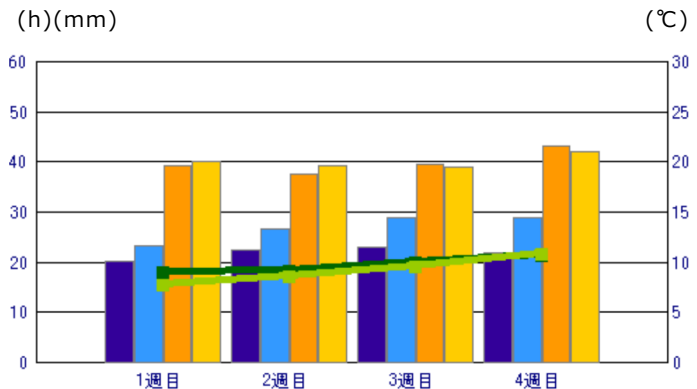
降水量 (mm) ■ 降水量 ■ 平年値



×：欠測 △：資料不足 ☀ ☔ ☀ ☁ ☁ ☁ ☔

向こう1ヶ月の傾向

■ 日照時間 ■ 降水量 ■ 平均気温
■ // 平年値 ■ // 平年値 ■ // 平年値



この先2週間の見通し

- 1週目は10日・13日～15日に一時雨になるでしょう。その他の日は晴れ間が出る見込みです。
- 2週目は、晴れる日が多いでしょう。
- 降水量は1・2週目ともに平年より少ないでしょう。
- 日照時間は1・2週目ともに平年並みでしょう。
- 気温は1・2週目ともに平年より高いでしょう。

この先1ヶ月の見通し

- この先1ヶ月は、晴れる日が多くなるでしょう。
- 3・4週ともに晴れる日が多くなるでしょう。
- 降水量は3・4週目ともに平年より少ないでしょう。
- 日照時間は3・4週目ともに平年並みでしょう。
- 気温は3・4週目ともに平年並みでしょう。

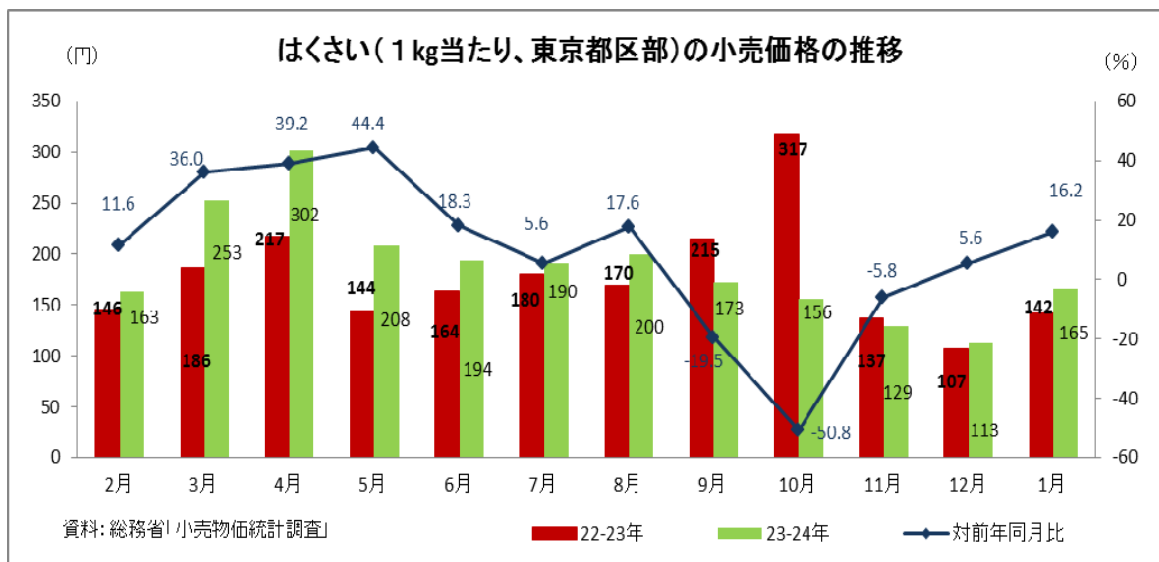
	項目	予報	平年	平年比/差
1週目 (3/9～)	降水量	20.3mm	23.2mm	87.5%
	日照時間	39.2時間	40.2時間	97.5%
	平均気温	9.0℃	7.7℃	1.3℃
	晴れ日数	2.0日	4.5日	-2.5日
	くもり日数	4.0日	1.7日	2.3日
	雨日数	1.0日	0.8日	0.2日
2週目 (3/16～)	降水量	22.3mm	26.6mm	83.8%
	日照時間	37.6時間	39.2時間	95.9%
	平均気温	9.1℃	8.6℃	0.5℃
	晴れ日数	4.0日	4.2日	-0.2日
	くもり日数	1.8日	1.8日	0.0日
	雨日数	1.2日	1.0日	0.2日
3週目 (3/23～)	降水量	23.0mm	28.8mm	79.9%
	日照時間	39.5時間	39.1時間	101.0%
	平均気温	9.9℃	9.5℃	0.4℃
	晴れ日数	4.0日	4.0日	0.0日
	くもり日数	2.0日	2.0日	0.0日
	雨日数	1.0日	1.0日	0.0日
4週目 (3/30～)	降水量	22.0mm	28.9mm	76.1%
	日照時間	43.3時間	42.0時間	103.1%
	平均気温	10.7℃	10.8℃	-0.1℃
	晴れ日数	4.4日	4.2日	0.2日
	くもり日数	1.6日	1.8日	-0.2日
	雨日数	1.0日	1.0日	0.0日

3. 需要動向

(1) 小売価格

① 小売価格（東京都区部）

小売価格は、2月以降、低温、少雨等の影響により生育が停滞した中で、鍋物需要が堅調なこともあり、前年を上回った。9～11月は、好天等による順調な生育により出荷量が増え、前年を下回ったが、12月以降は、低温と降雪の影響から、前年を上回った。



② 小売価格（全国）

卸売価格と小売価格の連動性等について検証するため、平成21年7月から、当機構による全国的な小売価格の定点調査を行っている（参考資料3）。

○調査結果の公表先

当機構のホームページの野菜情報サイト「ベジ探」

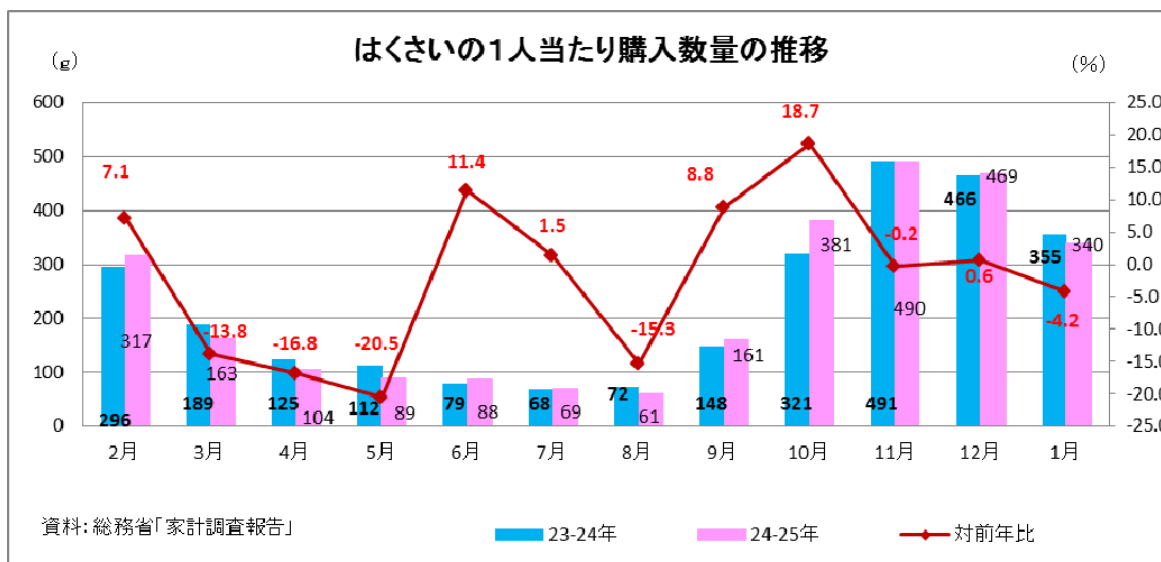
「野菜の小売実態調査」

(URL: <http://vegetan.alic.go.jp/>)

(2) 家計消費

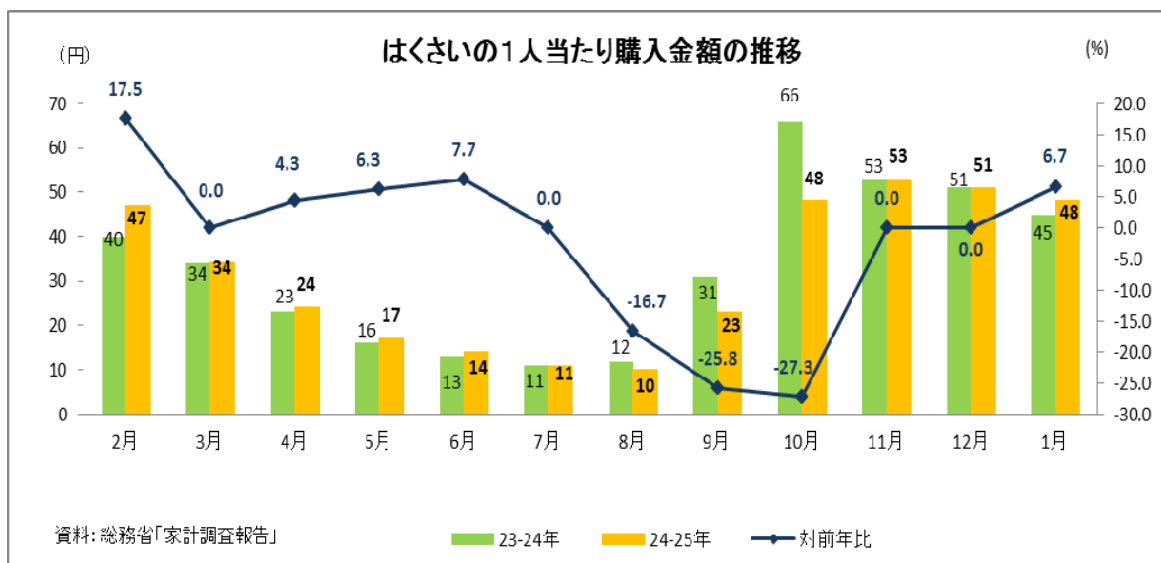
① 1人あたり購入数量

1人あたり購入数量は、3～5月は、低温等の影響から小売価格がかなり高かったことにより、また、8月は、小売価格が安値に転じたものの、〇157の影響により消費が減退したこと等から、前年を下回った。9月及び10月は、小売価格が安値に転じたことから、前年を上回ったが、11月以降は概ね前年を下回った。



② 1人あたり購入金額

1人あたり購入金額は、2月以降は小売価格の上昇により、前年並み又は前年を上回った。また、9月及び10月は、前年、主産地の長野県産が台風等の影響から小売価格が高かったため、前年を下回った。なお、8月の小売価格は前年を上回ったものの、〇157の影響等により購入数量が伸びなかったため、購入金額は前年を下回った。11月以降は、前年並み又は前年を上回った。



(参考)

○春はくさいの過去における市場隔離等の実施状況

実績なし