

中国情報 (WTO/FTA・貿易・安全・その他)

2007年12月17日号

◎ 2007年11月における生鮮農産物の価格動向 【中国農業部】

中国農業部は先ごろ、2007年11月における生鮮農産物の価格動向を公表した。以下は、その概要である。

農業部“全国農産物卸売市場情報ネット”によれば、2007年11月の“生鮮品”の卸売価格指数は、2000年基準148.9、前月比99.5、前年比120.8であった。

2007年11月、全国の都市と農村における卸売市場の“生鮮品”卸売価格は、前月比では、豚肉、牛、羊、肉が若干上昇し、卵が下落し、野菜では果菜類が大幅に上昇、葉菜類が下落した。

前年比では、豚肉が156.6%と大幅に上回り、牛肉、羊肉も各々143.7%、145.8%を上回る水準となり、野菜価格も前年を大幅に上回った。

表1 11月”生鮮”農産物卸売価格

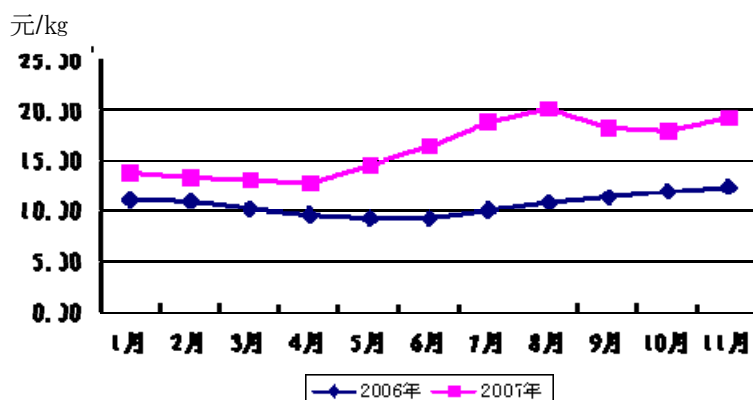
品目	11月平均価格 (元/kg)	10月平均価格 (元/kg)	前月比(%)	前年比(%)
豚肉	19.25	17.96	7.15	56.6
牛肉	23.25	22.11	5.15	43.65
羊肉	25.64	25.46	0.69	45.78
卵	6.43	6.85	-6.03	9
野菜果菜類	2.87	2.36	21.77	65.24
野菜葉菜類	1.45	1.69	-13.79	72.07

1 肉 類

(1) 豚肉

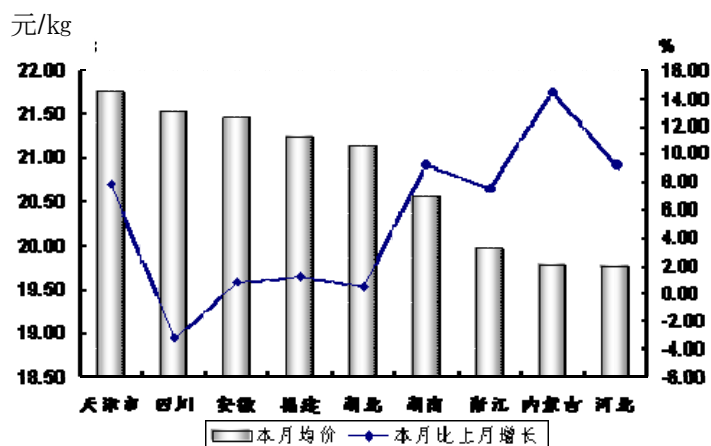
11月における全国平均豚肉卸売価格は19.25元/kg、前月比で7.2%上昇、前年比で56.6%上回り、最高価格が20.36元/kg、最低が18.59元/kgと、前月に比べると穏やかな上昇となった。11月において19元/kgを超えた日数は19日、18元/kgを下回った日数は3日、価格は上昇傾向となっており、最高価格は約20.50元/kgであった。

図1 2006年と2007年の1-11月全国豚肉平均価格



地域別では、天津の価格が前月比7.8%上昇の21.77元/kgと最も高く、次いで四川が前月比3.3%下落の21.52元/kgであった。前月に比べて大幅に上昇したのは19.78/kg(+14.5%)の家蒙古であった。河南と四川が若干の下落となった以外では上昇したが、省・市間の上昇幅の差は大きかった。価格の安かった省・市は、陝西の17.98元/kg、北京の18.11元/kgであった。

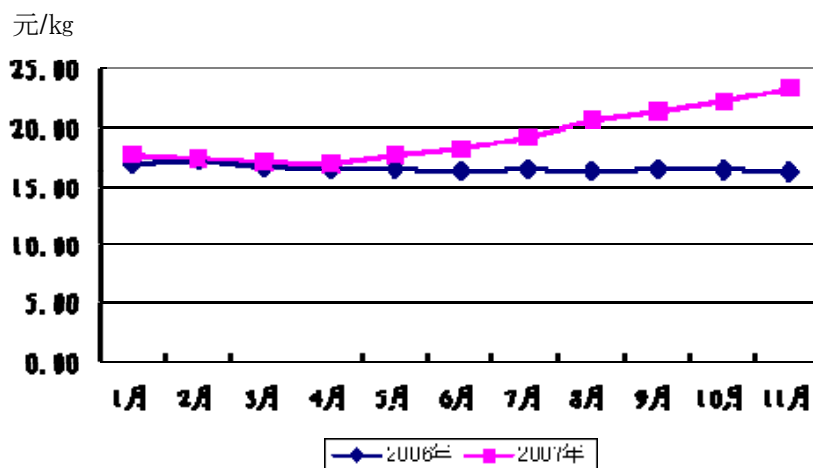
図2 2007年11月豚肉平均価格 省・市の対比



(2) 牛肉

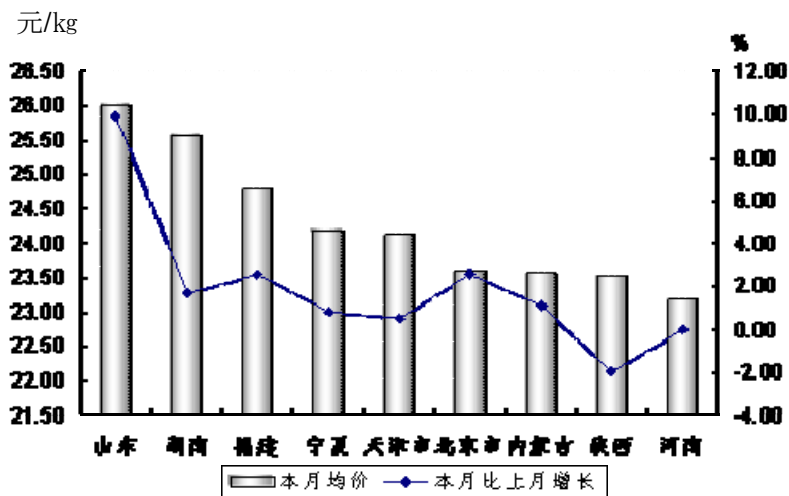
11月の牛肉全国平均卸売価格は23.25元/kg、前月比で5.15%の上昇、前年比で43.65%上回り、最高価格が23.92元/kg、最低価格が22.49元/kgであった。11月中下旬における上昇傾向が顕著であるが、前月に比べ緩やかとなった。

図3 2006年と2007年の1-11月全国牛肉平均価格



地域別では、山東の価格が、前月比9.9%上昇の26.00元/kgと最も高く、次いで湖南が前月比1.7%上昇の25.56元/kgであった。前月に比べて大幅に上昇したのは15.2%上昇の河北であった。価格が上昇した省・市は、明らかに下落した省・市より多くなっている。価格の安かった省・市は、江蘇の19.96元/kg、湖北の20.70元/kgであった。

図4 2007年11月牛肉平均価格 省・市の対比



(3) 卵

11月の卵全国平均卸売価格は6.43元/kg、前月比で6.0%の下落、前年比で9.0%上回り、最高価格が6.62元/kg、最低価格が6.36元/kgであった。11月の価格下落傾向は顕著であり、前年の水準に近づいている。

図5 2006年と2007年の1-11月全国卵平均価格

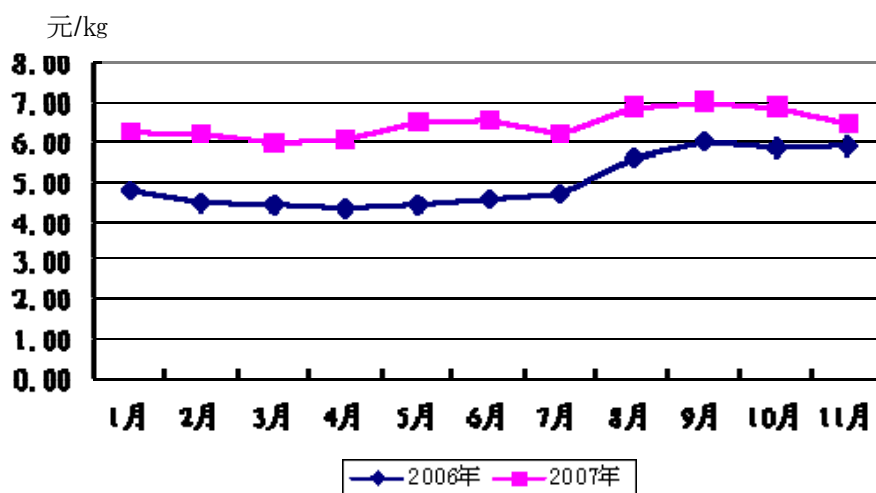
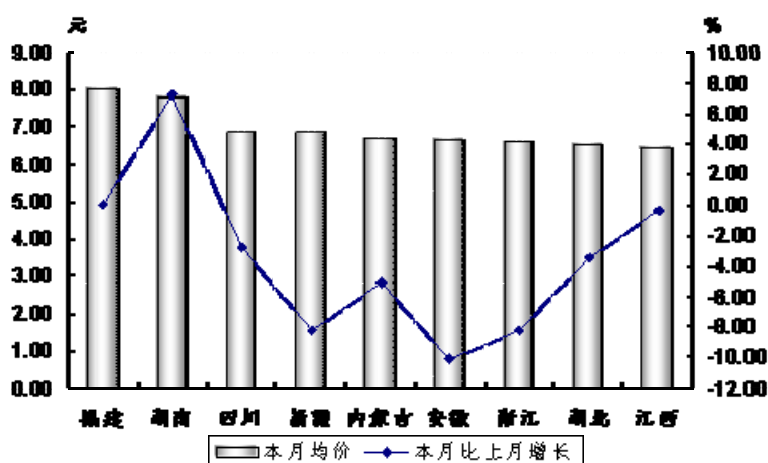


図6 2007年11月卵平均価格 省・市の対比



地域別では、福建の価格が、前月並みの8.00元/kgと最も高く、次いで湖南が前月比7.2%上昇の7.82元/kgであった。前月に比べて大幅に下落したのは-13.9%の甘肅、-10.3%の陝西であった。下落率は前月よりも大きく、価格の安かった省・市は、貴州の6.00元/kg、河北の6.01元/kgであった。

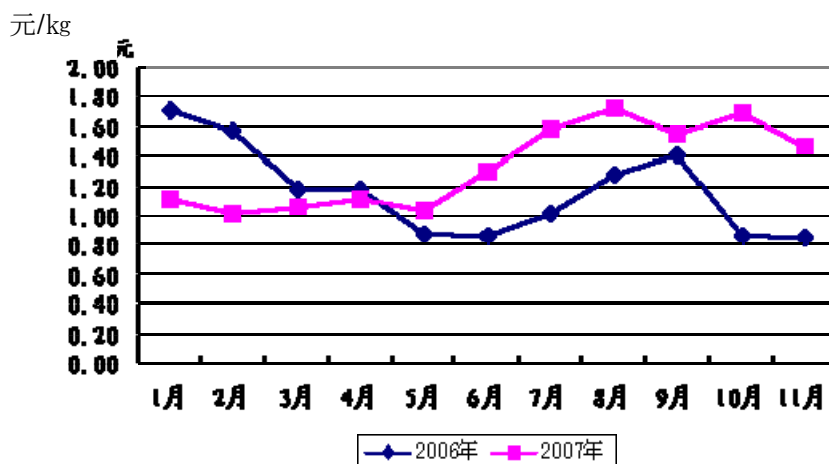
2 野菜

(1) 葉菜類

11月のハクサイ、芹菜、ホウレンソウ、アブラナの4品目の価格は、各々0.82元/kg、1.60元/kg、2.10元/kg、1.48元/kgであった。前月比では各々7.0%、7.4%、36.0%、9.6%の下落となり、前月比では各々88.5%、78.8%、78.0%、63.9%上回った。

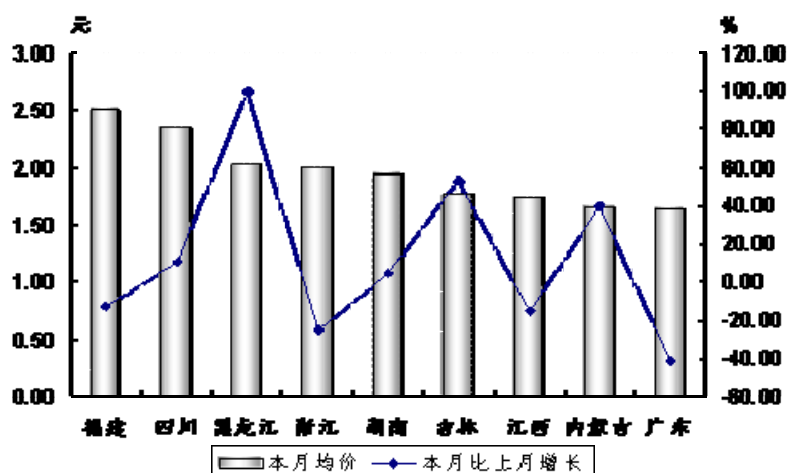
ハクサイ、芹菜、ホウレンソウ、アブラナの4品目平均価格は1.45元/kgで、前月比13.8%の下落、前年比では72.1%上回り、最高価格が1.63元/kg、最低価格が1.44元/kgであった。11月は下落傾向であり、11月の最低価格となった月末価格は、最高価格であった月初に比べ0.19元/kg下落した。

図7 2006年と2007年の1-11月全国葉菜類平均価格



地域別では、福建の価格が前月比13.3%下落の2.50元/kgと最も高く、次いで四川が前月比10.2%上昇の2.34元/kgであった。前月に比べて大幅に上昇したのは+99.5%の黒龍江であった。価格が下落した省・市は、上昇した省・市より多くなっている。価格の安かった省・市は、寧夏の0.91元/kg、河南の0.92元/kgであった。

図8 2007年11月葉菜類平均価格 省・市の対比



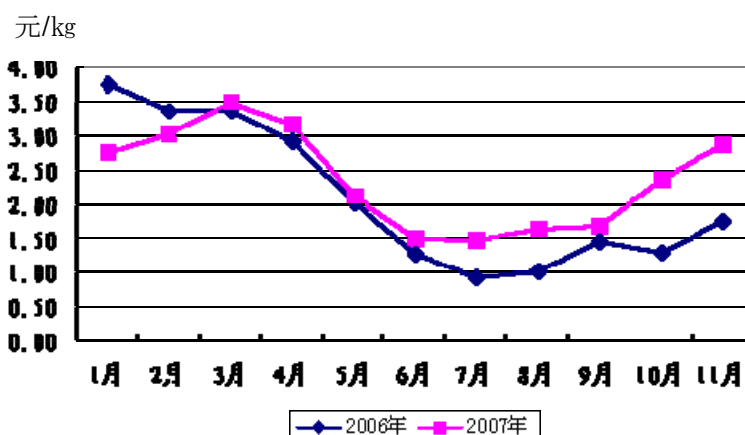
(2) 果菜類

トマト、ササゲ、キュウリ、ナス、ピーマンの価格は、各々2.10元/kg、4.13元/kg、2.56元/kg、2.81元/kg、3.15元/kgであった。

前月比ではトマトが4.3%下落した以外は上昇し、前年比ではピーマンがほぼ倍の96.5%上昇となり、トマト、ササゲ、キュウリ、ナスも各々24.7%、58.0%、45.7%の上昇となった。

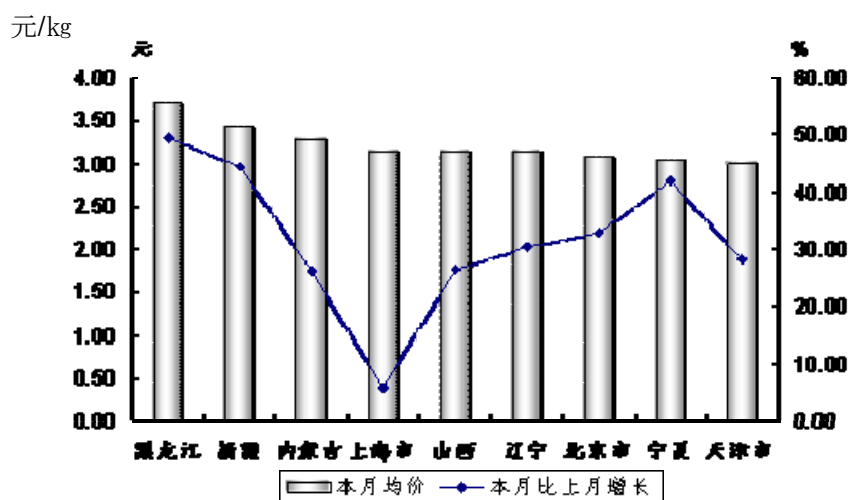
果菜類の平均卸売価格は2.87元/kgで、前月比で21.8%上昇、前年比で65.2%上回り、最高価格が3.12元/kg、最低価格が2.76元/kgであった。11月の果菜類の価格は着実な上昇傾向となっており、大幅な下落は見られない。

図9 2006年と2007年の1-11月全国果菜類平均価格



地域別では、黒龍江の価格が前月比 49.2%上昇の 3.69 元/kg と最も高く、次いで新疆が前月比 44.3%上昇の 3.42 元/kg であった。前月に比べて大幅に上昇したのは+50.2%の吉林であった。11月の価格は多くの省・市においてに上昇し、価格の安かった省・市は、広東の 2.38 元/kg、湖南の 2.45 元/kg であった。

図8 2007年11月果菜類平均価格 省・市の対比



参考資料

品目	11月平均価格 (元/kg)	10月平均価格 (元/kg)	前月比(%)	前年比(%)
ササゲ (豆角)	4.13	2.96	39.39	57.98
きゅうり (黄瓜)	2.56	2.55	0.23	45.73
なす (茄子)	2.81	1.96	43.69	96.49
ピーマン (青椒)	3.15	2.21	42.70	110.47
ほうれんそう (菠菜)	2.10	3.28	-36.03	78.04
芹菜	1.60	1.73	-7.39	78.80
あぶらな (油)	1.48	1.63	-9.55	63.86
トマト (西红柿)	2.10	2.20	-4.31	24.69
ハクサイ (大白菜)	0.82	0.89	-7.00	88.52