

---

## 中国情報（WTO/FTA・貿易・安全・その他）

---

2008年3月27日号

◎ 2008年2月における生鮮農産物の価格動向

【中国農業部】

中国農業部は先ごろ、2008年2月における生鮮農産物の価格動向を公表した。以下は、その概要である。

※ この記事は、中国農業部の了解を得て、独立行政法人農畜産業振興機構が翻訳提供しているものです。内容の一部または全部を転載等する場合は、資料元が当機構によるものである旨を必ず明らかにして下さい。

農業部“全国農産物卸売市場情報ネット”によれば、2008年2月の“生鮮品”の卸売価格指数は、2000年基準比176.8、前月比109.3、前年比131.5であった。

2008年2月上旬は堅調に推移したが、下旬には南方の雪害の影響が小さくなるに従い春節への影響も弱まり価格は下落傾向となったが、2月全体の価格は高止まりとなった。気温が高まるに従って農産物の供給量は増加し、価格は下落傾向で推移すると予測されている。

2月の全国の都市と農村における卸売市場の“生鮮品”卸売価格は、前月に比べおしなべて上昇したが、中でも野菜と果実の上昇が大きかった。前年比では、豚肉、牛肉、野菜の価格が大きく上回り、特に葉菜類が倍以上上回った。また、卵価格は10%程度、羊肉は42.21%上回った。

表1 2008年2月”生鮮”農産物卸売価格

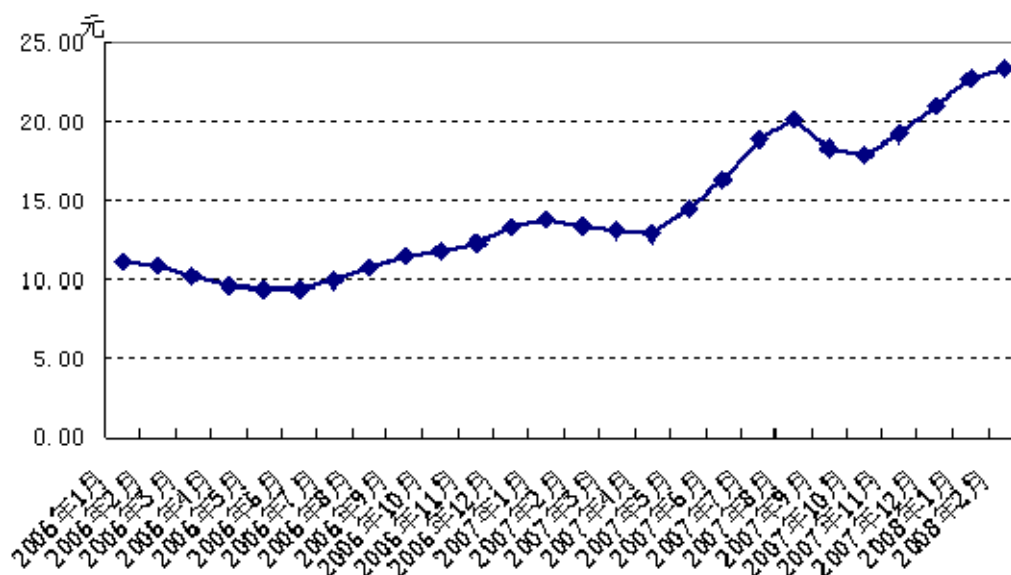
品目	2月平均価格(元/kg)	1月平均価格(元/kg)	前月比(%)	前年比(%)
豚肉	23.36	22.60	3.15	75.28
牛肉	29.40	26.66	10.17	71.06
羊肉	29.58	27.68	6.27	42.21
鶏卵	6.39	6.29	1.49	3.32
野菜果菜類	4.86	3.56	36.38	61.34
野菜葉菜類	2.16	1.44	49.49	113.46

## 1 肉類

### (1) 豚肉

2月の全国平均豚肉卸売価格は、前月比3.15%上昇(0.76元/kg高)、前年比75.28%上回る23.36元/kgで、最高価格は23.73元/kg、最低価格は23.16元/kgであった。

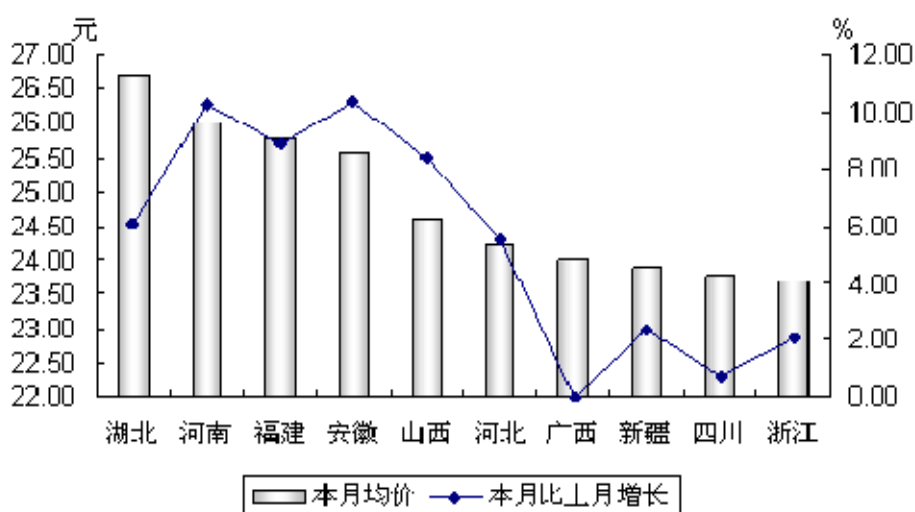
図1 2006年-2008年2月の豚肉価格



地域別では、湖北の価格が前月比6.07%上昇の26.69元/kgと最も高く、次いで河南が前月比10.22%上昇の26.00元/kgであった。甘肅、山東が前月を下回った以外、その他の地区では前月を上回った

価格の安かった省・市は北京で、前月の最低価格を0.74元/kg上回る21.67元/kgであった。

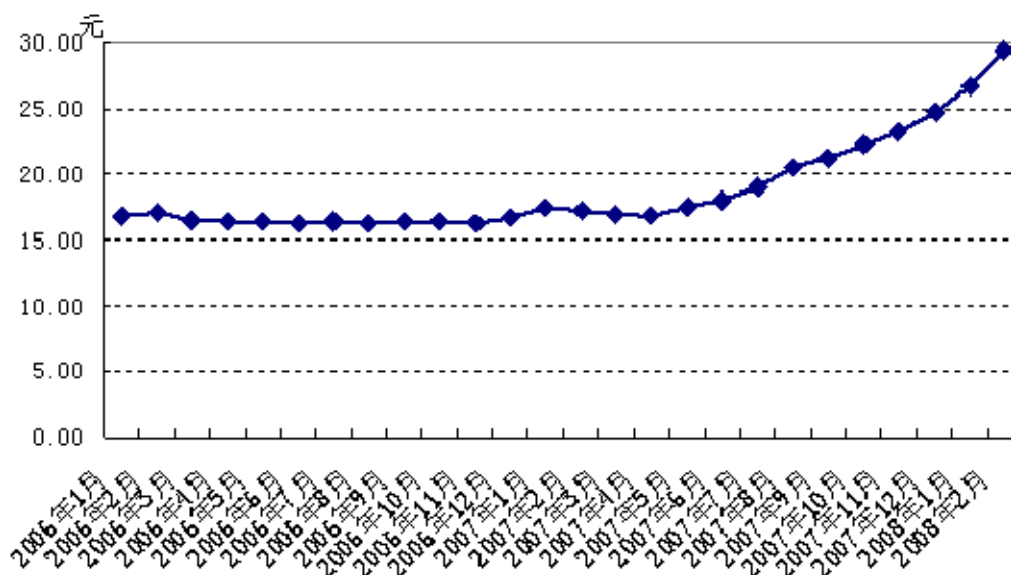
図2 2008年2月豚肉平均価格 省・市の対比



(2) 牛肉

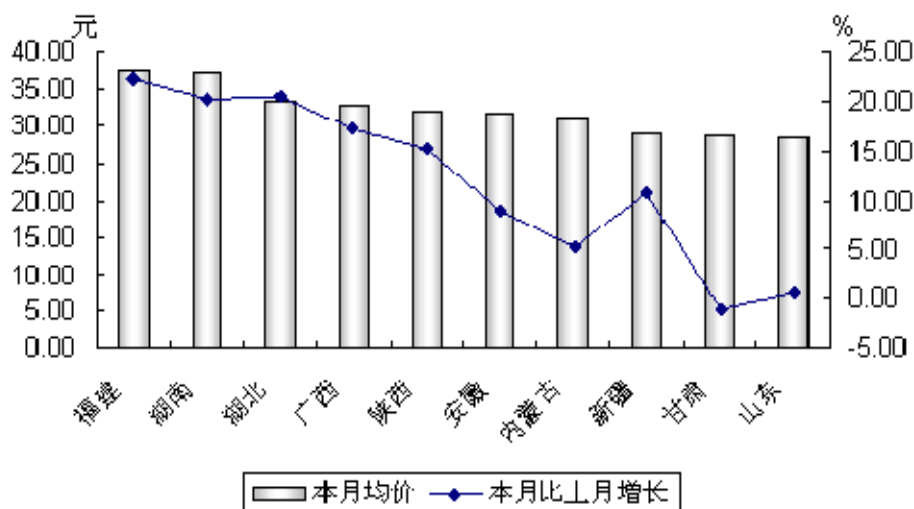
2月の牛肉全国平均卸売価格は、前月比10.17%上昇、前年比71.06%上回る29.40元/kgで、最高価格は30.24元/kg、最低価格は28.36元/kgであった。

図3 2006年-2008年2月の牛肉価格



地域別では、福建と湖南の価格が、おのおの前月比で20%以上の上昇となる37.25元/kg、37.09元/kgと高く、甘肅を除く省・市で上昇した。価格の安かった省・市は、江蘇の21.00元/kg、四川の18.00元/kgであった。

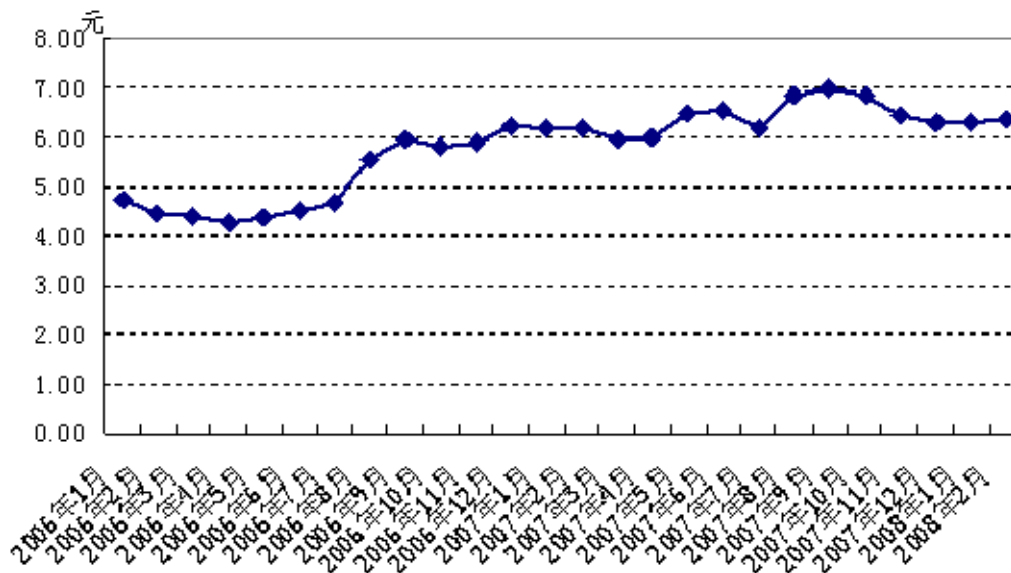
図4 2008年2月牛肉平均価格 省・市の対比



(3) 卵

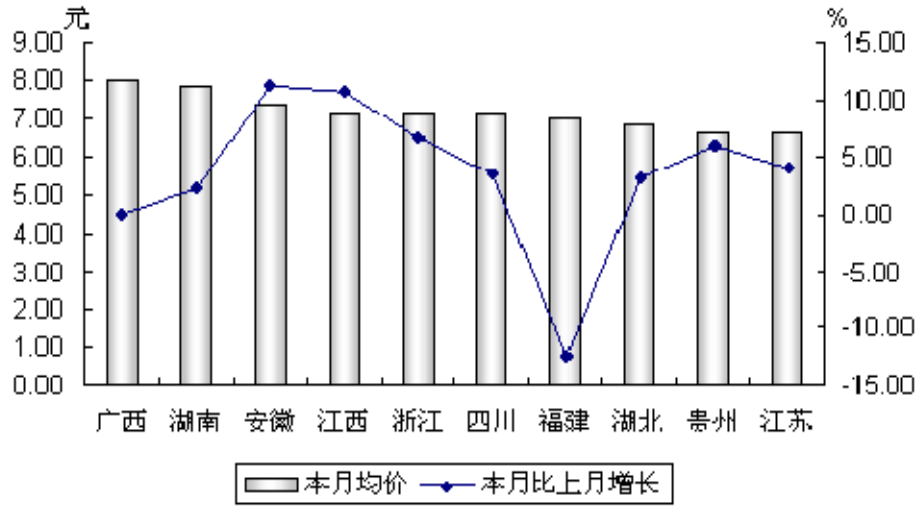
2月の卵全国平均卸売価格は、前月から0.10元/kg上昇し、前月比1.49%、前年比3.32%の6.39元/kgで、最高価格は6.58元/kg、最低価格は6.10元/kgであった。2006年10月以来、卵価格は小幅の変動が続いているが、全体的には安定している。

図5 2006年と2008年2月の卵価格



地域別では、広西と湖南の価格が最も高く、おのおの8.00元/kg、7.85元/kgであったが、中でも福建省では12.36%の下落となった。価格の安かった省・市は、新疆が5.82元/kg、遼寧が5.64元/kgであった。

图6 2008年2月卵平均価格 省・市の対比



## 2 野菜

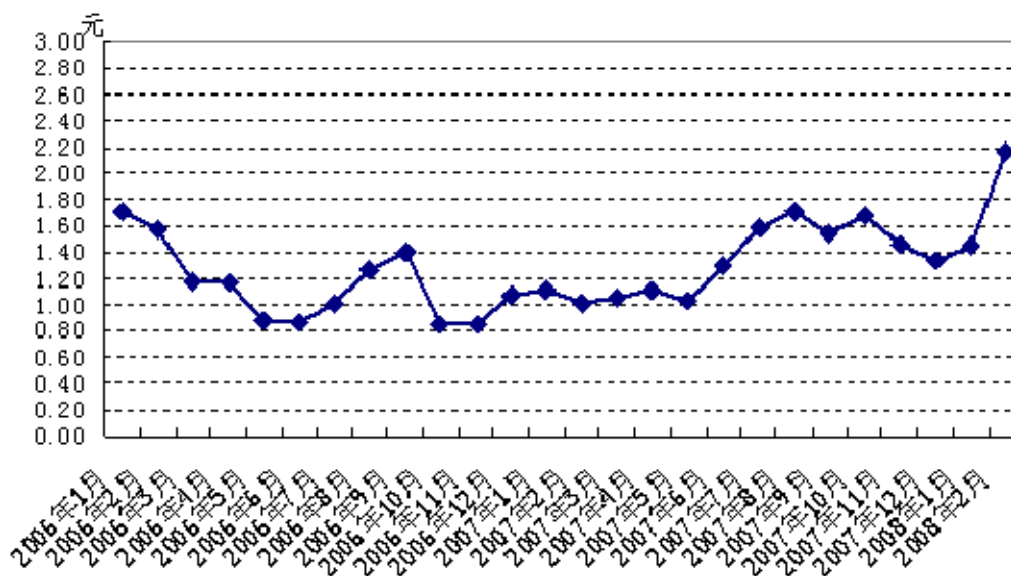
野菜価格は全面的な上昇となり、葉菜類価格の上昇は顕著であった。

### (1) 葉菜類

2月上旬の葉菜類価格は大幅な上昇となり、下旬には小幅であるが下落したものの、2月全体では前月比49.49%上昇、前年比113.46%上回る2.16元/kgとなった。葉菜類の最高価格は2.71元/kg、最低価格は1.91元/kgであった。

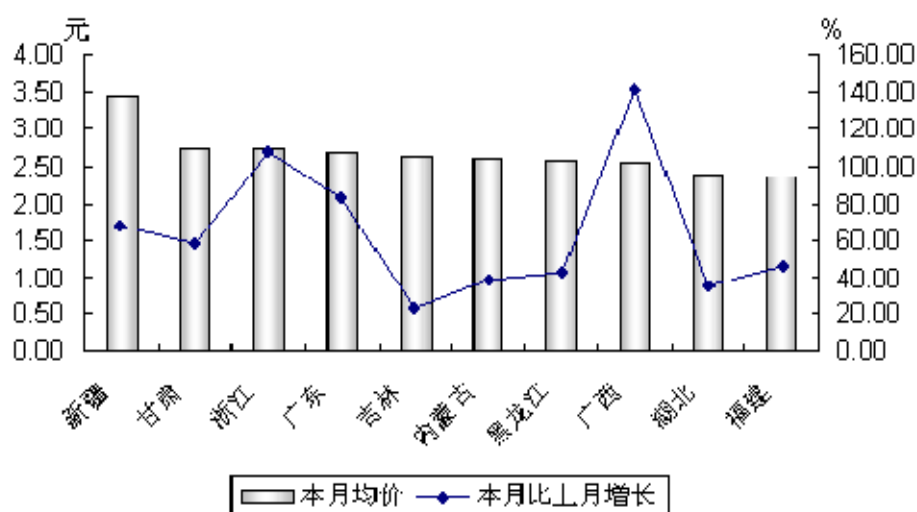
そのうち、ハクサイ、セロリ、ホウレンソウ、アブラナの4品目の価格は、おのおの前月比28.26%、67.48%、46.09%、49.59%上昇、前月比75.04%、120.68%、116.47%、136.67%上回る0.90元/kg、2.34元/kg、3.14元/kg、2.81元/kgであった。

図7 2006年-2008年2月の葉菜類価格



地域別では、新疆の価格が最高となり、前月の最高価格に比べ67.41%上昇の3.44元/kgとなった。28観測地点のうち18観測地点で2元以上の上昇となり、その他の地点でも1～2元の上昇と全地点で上昇し、広西が1.4倍と大幅に上昇した。

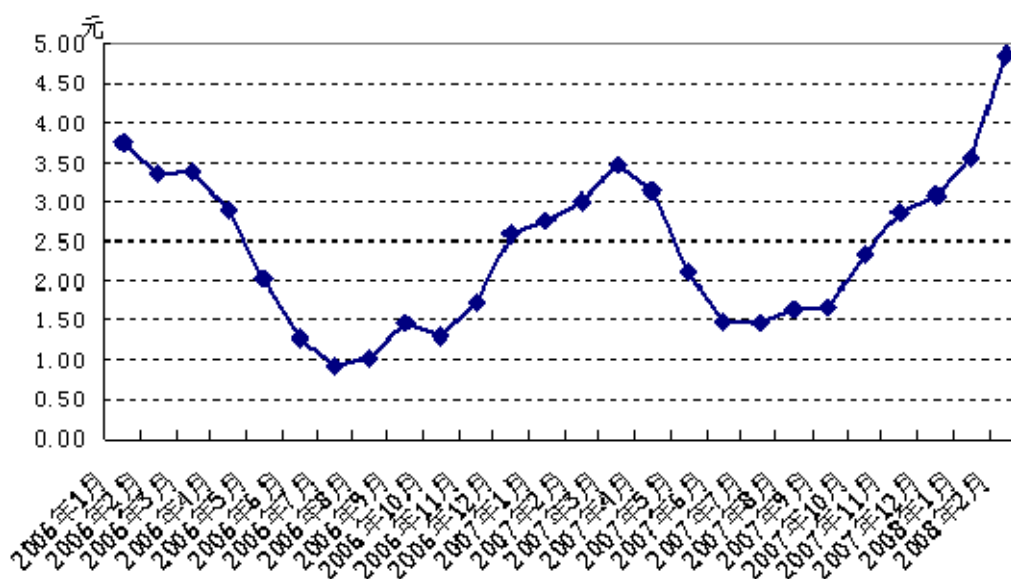
図8 2008年2月葉菜類平均価格 省・市の対比



(2) 果菜類

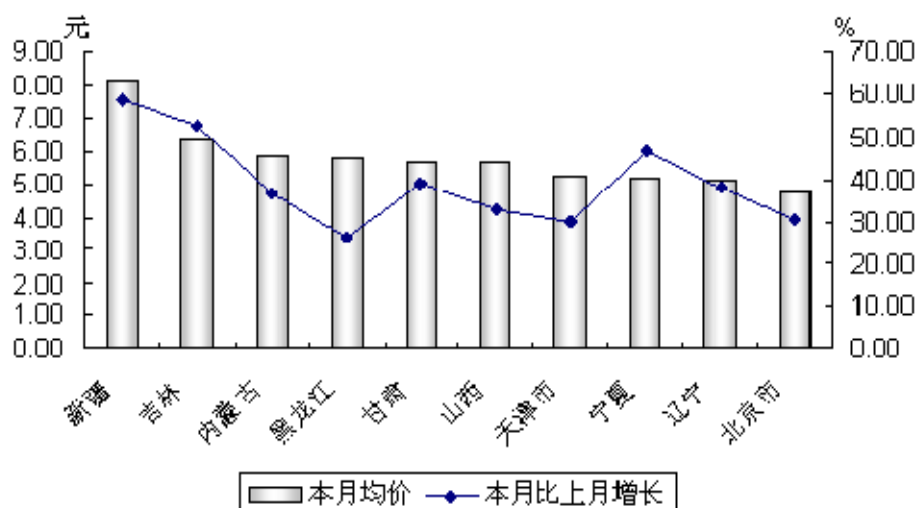
2月の果菜類の平均卸売価格は、前月比で36.38%上昇、前年比で61.34%上回る4.86元/kgであった。果菜類の最高価格は、5.54元/kg、最低価格は4.37元/kgであった。トマト、ササゲ、キュウリ、ナス、ピーマンの価格は、おのおの前月比で19.44%、49.40%、38.06%、33.50%、46.85%の上昇、前年比で49.74%、39.98%、72.92%、60.20%、81.07%上回った。

図9 2006年-2008年2月の果菜類均価格



地域別では、新疆と吉林の価格が、おのおの8.17元/kg、6.34元/kgと最も高く、3割程度を占める地点で55元以上の上昇となり、多くの地点で30~50%の上昇となった。3元以下となったのは、広東、貴州、広西で、おのおの2.81元/kg、2.68元/kg、2.38元/kgとなった。

図10 2008年2月果菜類平均価格 省・市の対比



参考資料

品目	2008年2月 平均価格 (元/kg)	2008年1月 平均価格 (元/kg)	前月比(%)	前年比(%)
ササゲ (豆角)	6.52	4.38	49.40	39.98
きゅうり (黄瓜)	4.63	3.35	38.06	72.92
なす (茄子)	4.91	3.68	33.50	60.20
ピーマン (青椒)	5.83	3.96	46.85	81.07
ほうれんそう (菠菜)	2.34	1.40	67.48	120.68
セロリ (芹菜)	3.14	2.14	46.09	116.47
あぶらな (油菜)	2.81	1.86	49.59	136.67
トマト (西红柿)	3.37	2.80	19.44	49.74
ハクサイ (大白菜)	0.90	0.70	28.26	75.04