
中国情報（WTO/FTA・貿易・安全・その他）

2008年4月24日号

◎2008年3月における生鮮農産物の卸売市場価格の動向

【中国農業部】

中国農業部は先ごろ、2008年3月における生鮮農産物の卸売市場価格の動向を公表した。その概要は以下のとおりである。

※ この記事は、中国農業部の了解を得て、独立行政法人農畜産業振興機構が翻訳提供しているものです。内容の一部または全部を転載等する場合は、資料元が当機構によるものである旨を必ず明らかにして下さい。

農業部の「全国農産物卸売市場情報ネット」によると、2008年3月の生鮮農産物の卸売価格指数は168.4（2000年＝100）で、前月比95.2（前月＝100）前年同月比124.6（前年同月＝100）となった。

2008年3月は気温が次第に上昇し、農産物の供給量が着実に高まったことに伴い、価格は下落した。全国都市部・農村部の卸売市場における生鮮農産物価格は、前月に比べいずれの商品とも下落したが、葉菜類および果物の下落幅が20～30%と最も大きく、豚肉、牛肉など食肉価格は、最近では初めて下落に転じた。前年同月比では、食肉および葉菜類価格が40%以上と比較的大きく上昇し、淡水魚および果菜類の上昇幅は24～33%、海水魚は約9%、鶏卵および果物は前年同月並みに近く、上昇幅は4%に満たなかった。具体的な状況は、下表の通りである。

表 1 2008年3月の生鮮農産物の卸売価格

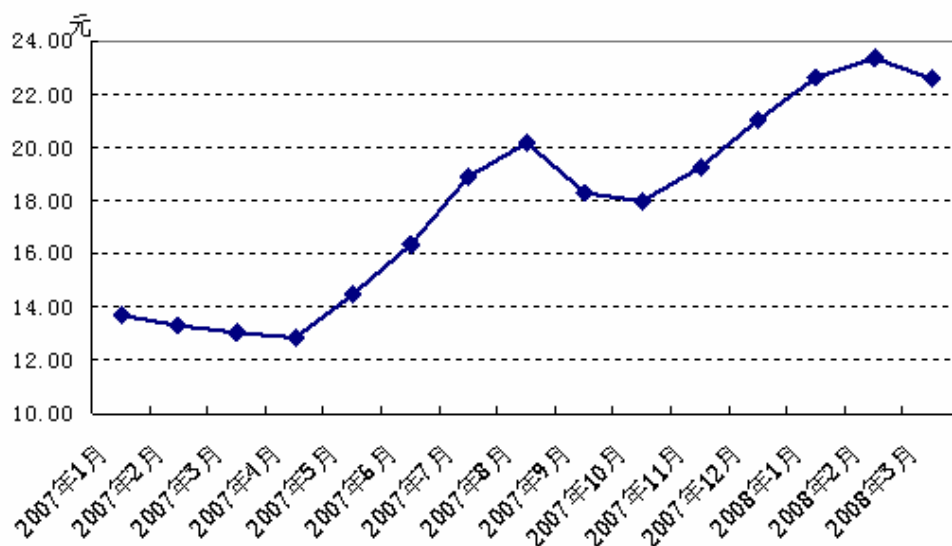
(単位：元/kg)

品 目	3月平均価格	前月比	前年同月比	2月平均価格
豚 肉	22.60	3.27%安	73.19%高	23.36
牛 肉	28.07	4.52%安	65.35%高	29.40
綿羊・ヤギ肉	28.98	2.03%安	43.81%高	29.58
鶏 卵	6.14	3.86%安	3.16%高	6.39
海水魚	15.47	5.51%安	9.19%高	16.38
淡水魚	9.55	3.40%安	24.96%高	9.88
野菜（果菜類）	4.60	5.41%安	4.86%高	32.53
”（葉菜類）	1.55	28.39%安	2.16%高	47.19
果 物	4.09	19.77%安	5.10%高	3.57

1 食肉価格は小幅に下落、雪害による上昇前の水準に回帰

2007年10月に豚肉価格が再度上昇して以降、2008年3月には初めて小幅な下落が出現し、中旬の価格は1kg当たり23元以下まで下がり、基本的に雪害前の水準まで下落した。しかし、前年同期比では7割以上高い水準にあり、3月の豚肉の平均卸売価格は同22.60元で、前月比3.27%安、前年同月比73.19%高となった。

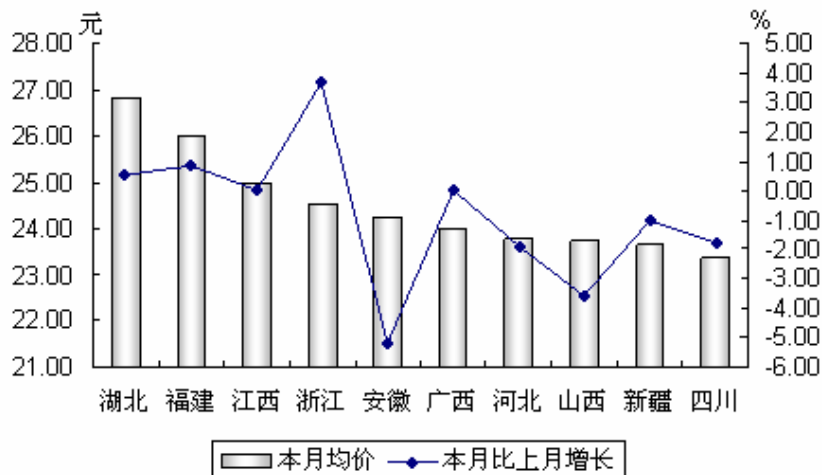
図 1 2007年1月～2008年3月の豚肉卸売価格の推移



価格が最高だったのは湖北省で、前月比0.55%高の1kg当たり26.83元となった。第2位は福建省で、0.86%高の同26.00元となった。前月に比べ、一部のわずかな地区で価格が上昇したほかは、大部分の地区で豚肉価格が緩やかながら下落した。価格が比較的低か

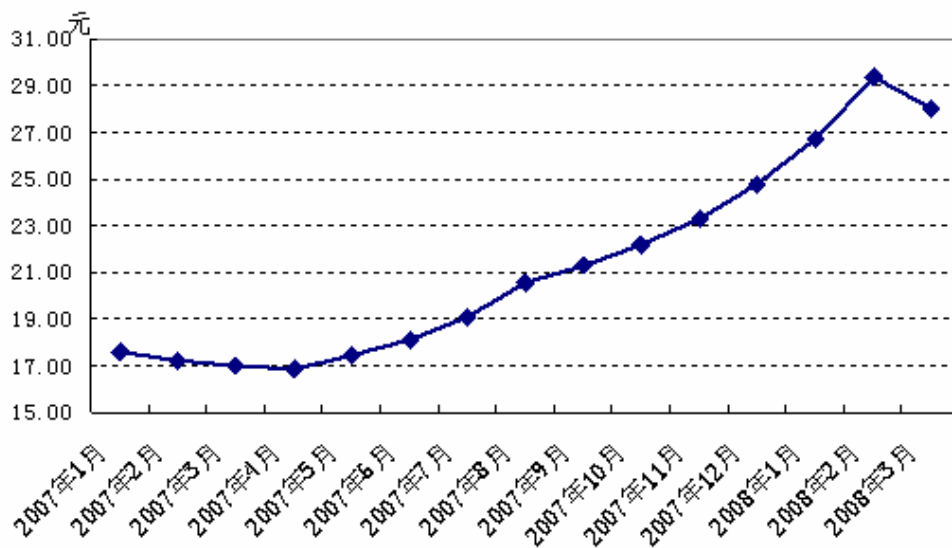
ったのは北京市および陝西省で、いずれも同21元と、前月に比べ明らかに下落した。

図2 2008年3月の豚肉平均価格トップ10



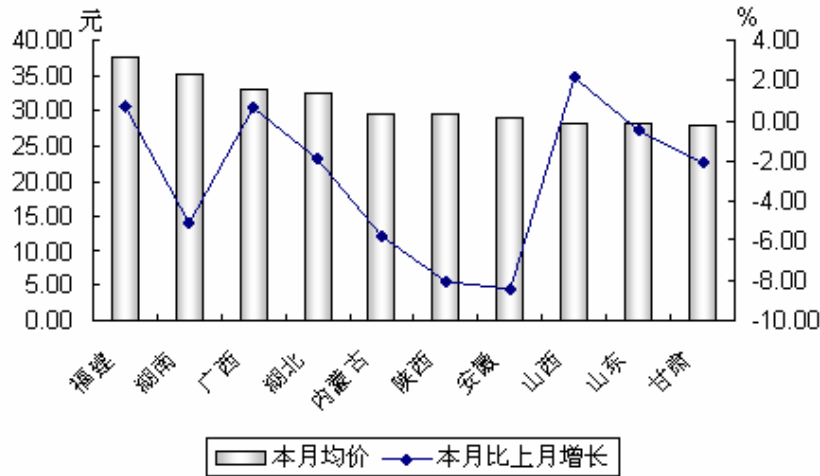
2007年4月以降、牛肉価格は10カ月にわたって上昇を続けたものの、2008年3月になって初めて下落に転じ、その平均卸売価格は1kg当たり28.07元で、前月比4.52%安、前年同月比65.35%高となった。

図3 2007年1月～2008年3月の牛肉卸売価格の推移



牛肉価格が比較的高かったのは福建省および湖南省で、それぞれ同37.52元および35.18元となり、いずれも前月を上回ったものの、そのほかの地区の牛肉価格はいずれも下落傾向にあり、その平均下落幅は5%前後であった。牛肉価格が比較的低かったのは江蘇省および四川省で、それぞれ同21.00元および18.00元となり、前月並みであった。

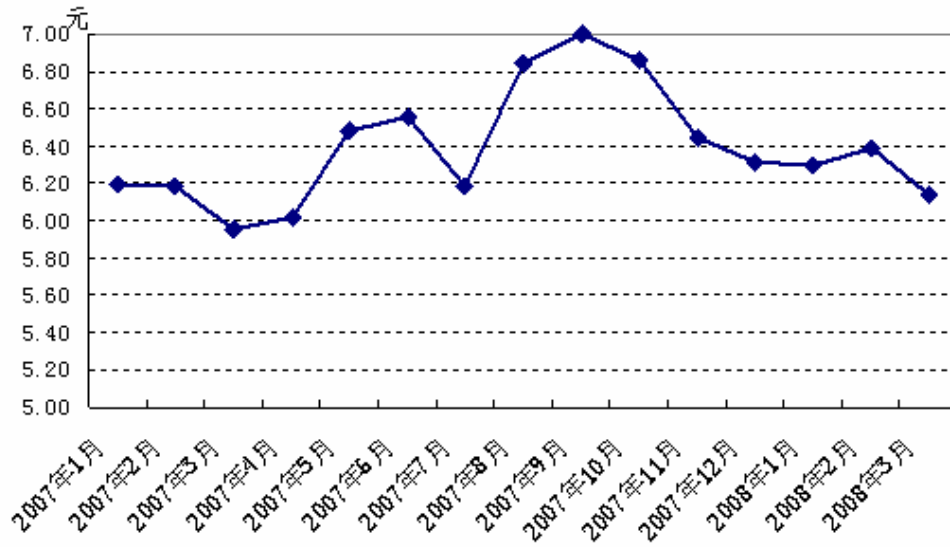
図4 2008年3月の牛肉平均価格トップ10



2 鶏卵価格は全体に大きな変化はなく、3月も引き続き小幅に下落

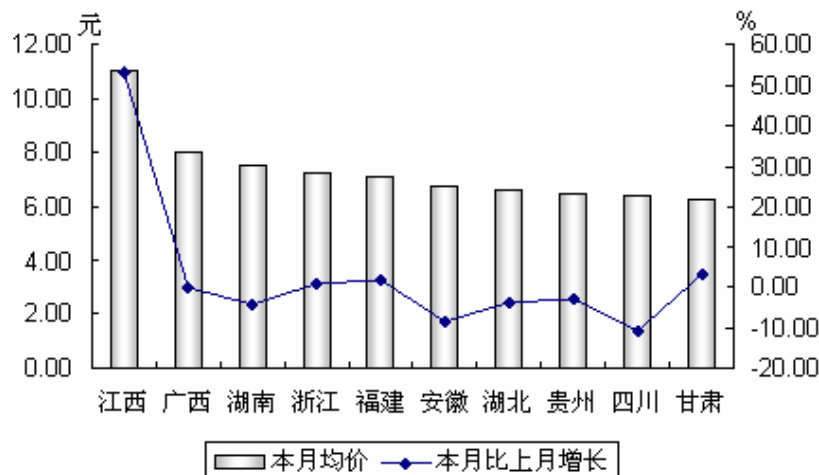
鶏卵価格は、最近5カ月間は安定しつつゆっくりと下落する趨勢にある。凍雪害期間中に価格の上昇が見られたものの、上昇幅は大きくはなく、2008年3月の鶏卵平均卸売価格は1kg当たり6.14元で、前月比3.86%安、前年同月並み（0.1元高）となった。

図5 2007年1月～2008年3月の鶏卵卸売価格の推移



鶏卵価格が比較的高かったのは広西チワン族自治区および湖南省で、それぞれ同8.00元および7.52元となったが、2008年3月は9割の地区で鶏卵価格の下落が見られ、うち遼寧省の下落幅は11.30%と最大であった。また、河北省、内蒙古自治区、陝西省、山西省、天津市および遼寧省の価格は、いずれも同6元以下となった。

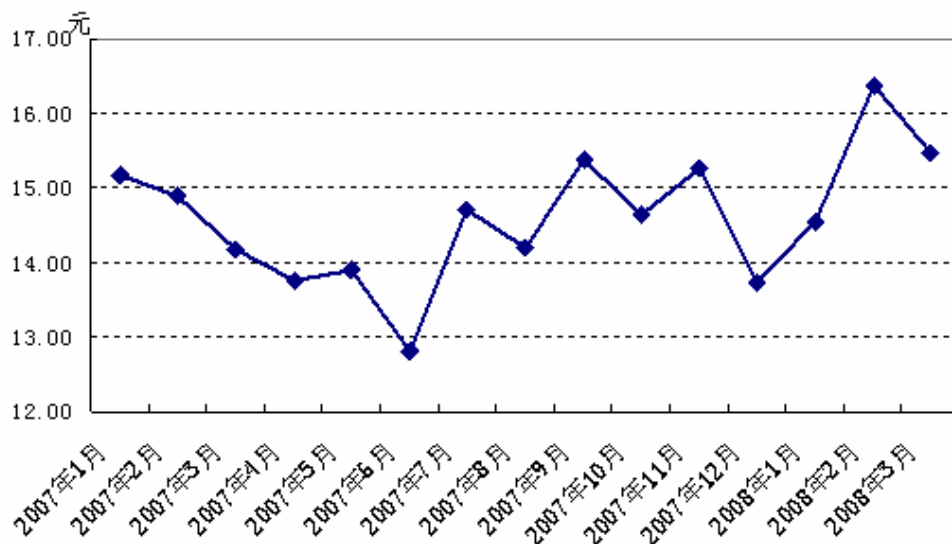
図6 2008年3月の鶏卵平均価格トップ10



3 水産物価格は全体に下落傾向

2008年3月の全国11観測対象省市の海水魚平均卸売価格は、1kg当たり15.47元で、前月比5.51%安、前年同月比9.19%高となった。うち大タチウオ、小タチウオ、フウセイおよびキグチ価格はそれぞれ同14.96元、11.83元、22.71元および13.42元で、前月比では0.19%安、0.52%高、2.35%高および0.7%安、前年同月比では4.41%安、1.85%安、12.75%高および12.65%高となった。

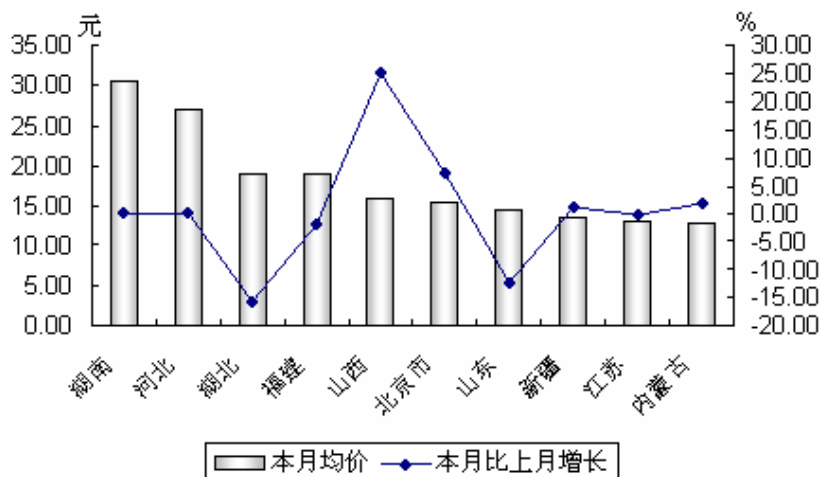
図7 2007年1月～2008年3月の海水魚卸売価格の推移



海水魚価格は湖南省が同30.50元と最高で、第2位は河北省の同27.00元であった。前月に比べ、5割近くの地区で価格が小幅に下落し、うち下落幅が最大だったのは湖北省の15.7%、また、価格が比較的低かったのは陝西省および内蒙古自治区で、それぞれ同12.50

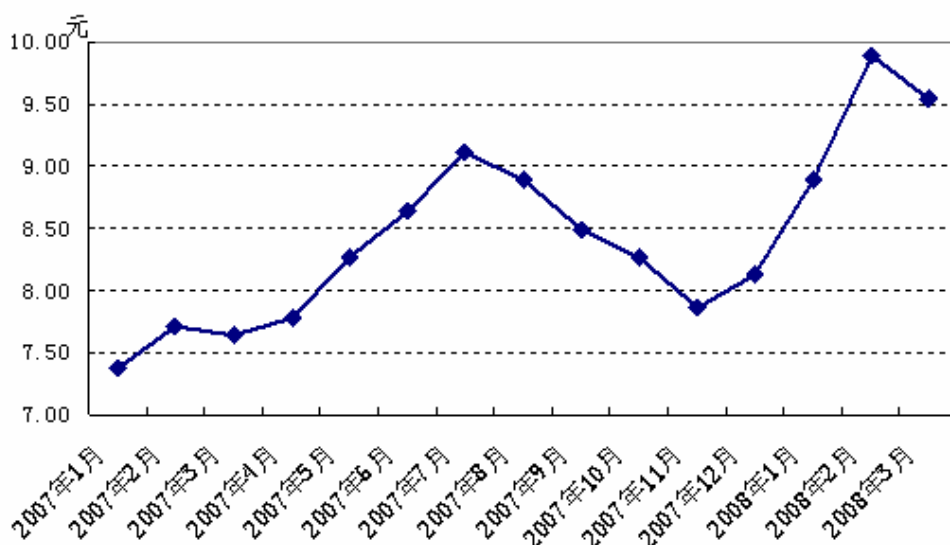
元および12.99元となった。

図8 2008年3月の海水魚平均価格トップ10



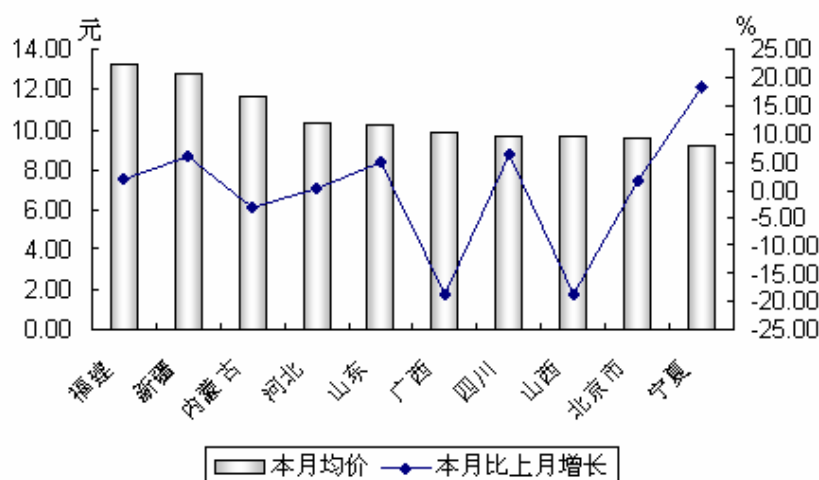
2008年3月の淡水魚平均卸売価格は1kg当たり9.55元で、前月比3.40%安、前年同月比24.96%高となった。うちソウギョ、コイ、ハクレン、フナの4種の淡水魚価格は、それぞれ同10.89元、10.08元、6.49元および10.48元で、前月比2.80%安、4.06%安、3.38%安および5.09%安、前年同月比25.53%高、38.86%高、21.48%高および17.20%高となった。淡水魚価格は4カ月連続で小幅に上昇した後、今月になって小幅な下落が見られた。淡水魚需要が徐々に大きくなっているものの、養殖および輸送コストが上がり続けていることから、価格が大幅に下落する可能性は大きくはない。

図9 2007年1月～2008年3月の淡水魚卸売価格の推移



淡水魚価格が最高だったのは福建省で、前月比1.86%高の同13.23元となった。観測対象の18省市中、半分近い地区で価格の下落が見られ、その下落幅は平均10%前後であった。うち下落幅が比較的大きかったのは広西チワン族自治区、湖北省および山西省、価格が比較的低かったのは湖北省および湖南省で、それぞれ同5.60元および7.95元となり、前月の最低価格と比べると、やや高かった。

図10 2008年3月の淡水魚平均価格トップ10



4 野菜価格の下落幅は最大、葉菜類価格は28.39%安

2008年3月は、生産された野菜が大量に市場に出回るに従って、葉菜類価格の下落が顕著となり、価格は雪害前の水準まで下落し、1kg当たり1.55元、前月比28.39%安、前年同月比47.19%高となった。うちハクサイ、セロリ、ホウレンソウおよびアブラナ価格は、それぞれ同0.76元、1.84元、1.91元および1.91元、前月比は15.66%安、21.37%安、39.11%安および31.98%安、前年同月比は20.91%高、83.01%高、36.08%高および38.44%高となった。

葉菜類平均価格が最高だったのは広西チワン族自治区の1kg当たり2.94元で、前月の最高価格に比べ、やや下落した。観測対象地区中、8割近くの地区で卸売価格が2元以下となり、うち下落幅が最大だった広東省では同1.03元であり、江蘇省、湖南省、浙江省など南方地区の葉菜類価格も大幅に下落し、平均1.5元以下となった。

図11 2007年1月～2008年3月の葉菜類卸売価格の推移

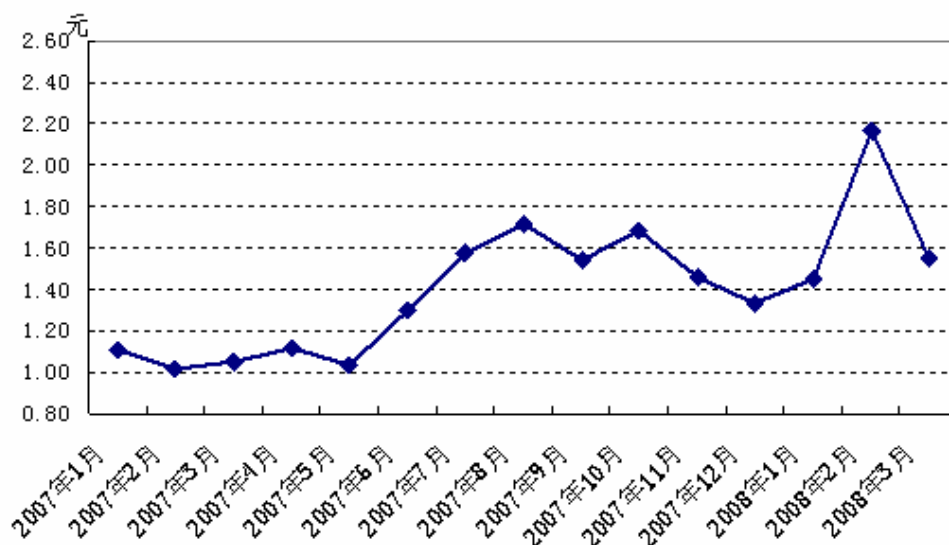
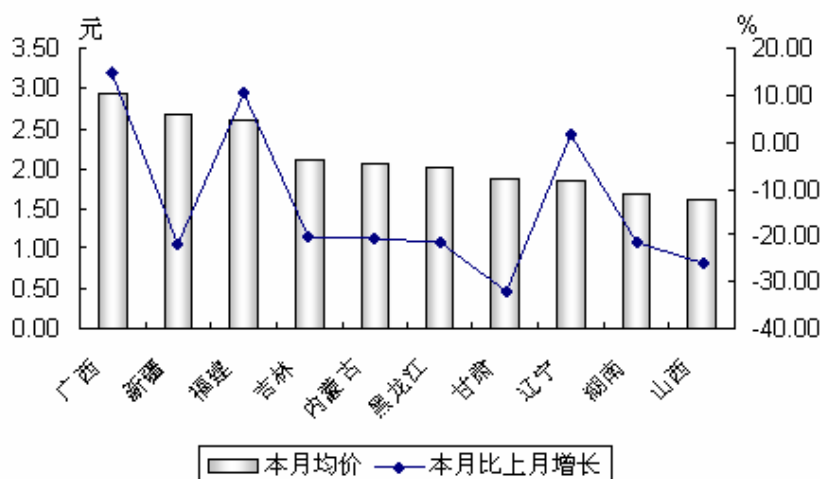
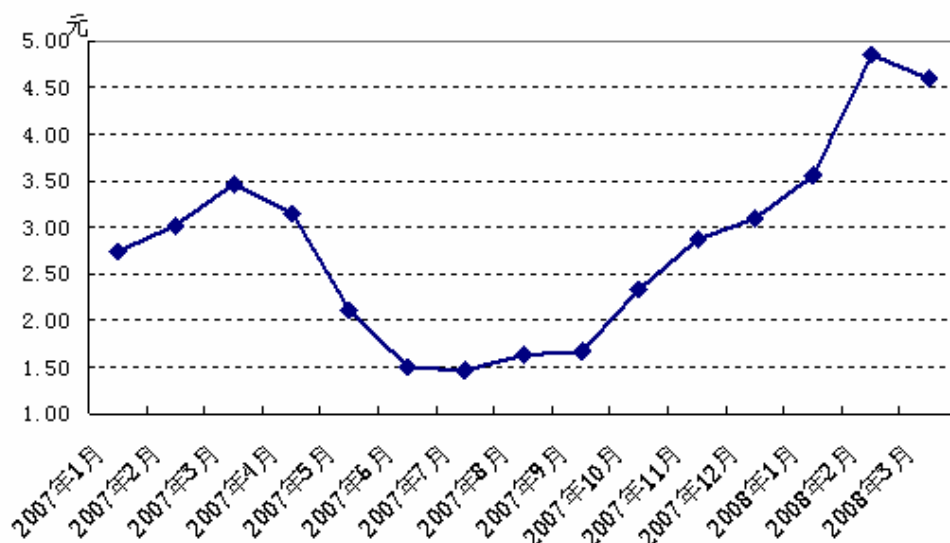


図12 2008年3月の葉菜類平均価格トップ10



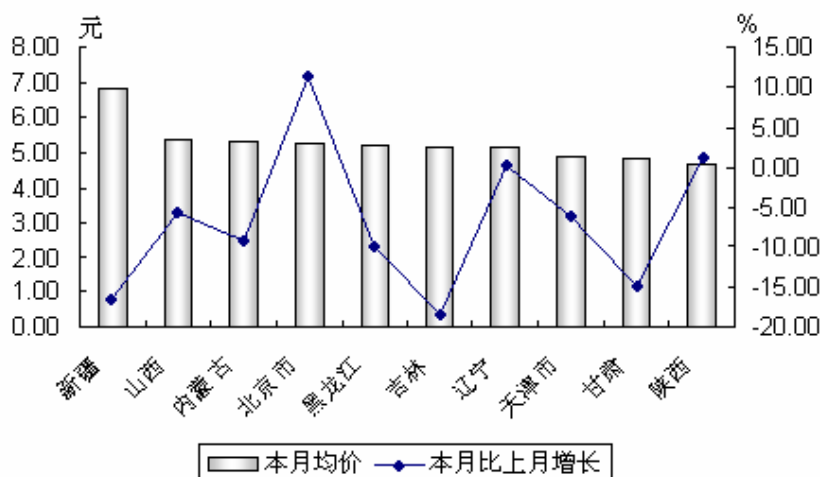
また、2008年3月の果菜類平均価格は1kg当たり4.60円で、前月比5.41%安、前年同月比32.53%高となった。うちトマト、ササゲ、キュウリ、ナスおよびピーマン価格は、それぞれ同3.23元、7.56元、3.43元、4.56元および5.65元で、前月比は15.94%高となったササゲを除きいずれも下落し、トマト、キュウリ、ナスおよびピーマンは、それぞれ4.10%安、25.93%安、7.15%安および3.10%安となった。また、前年同月比では、トマト27.23%高、ササゲ47.94%高、キュウリ15.13%高、ナス35.43%高、ピーマン31.58%高となった。図13にあるように、果菜価格は2007年9月から小幅に上昇し続け、2008年2月にピークとなった後、3月には小幅に下落した。

図13 2007年1月～2008年3月の果菜類卸売価格の推移



果菜類平均価格が比較的高かったのは新疆ウイグル自治区および山西省で、それぞれ1kg当たり6.82元および5.35元となった。価格は7割近くの地区で下落したが、その下落幅は8～18%に集中し、11地区で価格が同4元以下となった。果菜類価格が最低だったのは広西チワン族自治区の同2.46元であった。

図14 2008年3月の果菜類平均価格トップ10

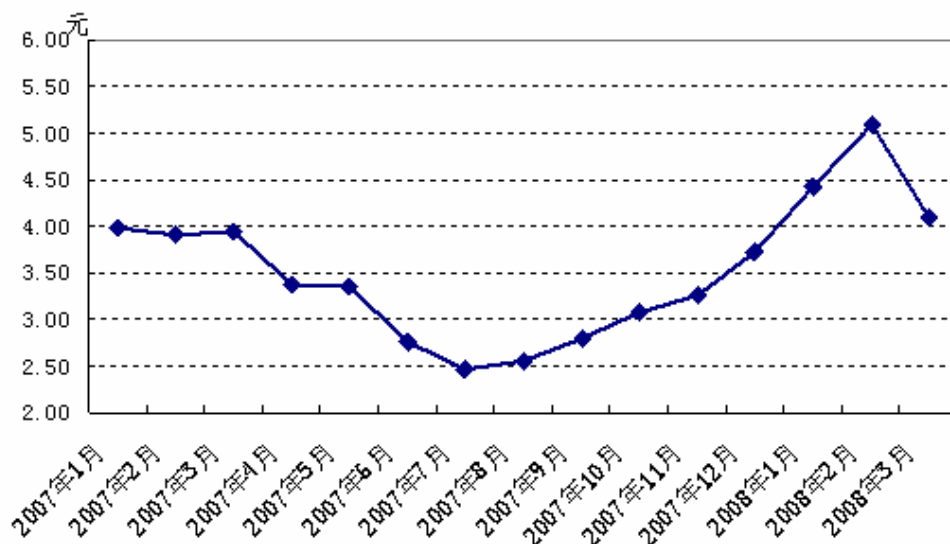


5 果物価格は前月比2割安だが前年同月並み

2008年3月の果物平均価格は1kg当たり4.09元で、前月比19.77%安、前年同月比5.10%高となった。うちスイカ、鴨梨（ヤーリー：皮の色が淡黄色で茶褐色の斑点があり、多汁で甘い卵形の中国原産の梨。日本では、岡山市西大寺地区で栽培されている）、富士リン

ゴ、バナナ、マンゴー、パイナップルの6種の平均価格は、それぞれ同4.00元、2.37元、4.52元、3.66元、9.75元および3.33元、前月比は5.38%安、3.82%安、1.85%安、2.06%安、58.01%安および16.57%安、前年同月比は1.03%高、20.25%高、27.38%高、4.16%安、8.26%安および28.60%高となった。

図15 2007年1月～2008年3月の果物卸売価格の推移



果物平均価格が最高だったのは新疆ウイグル自治区で、前月比45.03%安の同5.67元となった。観測対象省市中、果物価格が小幅に上昇した河北省を除き、いずれの地区とも価格は下落し、黒龍江省、安徽省および山東省では下落幅が大きく、3割以上に達した。果物価格が比較的低かったのは広西チワン族自治区および上海市で、それぞれ同2.97元および2.98元となった。

図16 2008年3月の果物平均価格トップ10

