
中国情報（WTO/FTA・貿易・安全・その他）

2009年1月7日号

◎ 2008年11月における生鮮農産物の卸売市場価格の動向
【中国農業部】

中国農業部は先ごろ、2008年11月における生鮮農産物の卸売市場価格の動向を公表した。その概要は以下のとおりである。

※ この記事は、中国農業部の了解を得て、独立行政法人農畜産業振興機構が翻訳提供しているものです。内容の一部または全部を転載等する場合は、資料元が当機構によるものである旨を必ず明らかにして下さい。

農業部の「全国農産物卸売市場情報ネット」によると、2008年11月の生鮮農産物の卸売価格指数は144.8（2000年＝100）で、前月比95.8（前月＝100）、前年同月比97.2（前年同月＝100）となった。

2008年11月は気温が次第に低下し、豚肉の消費需要がある程度増加したものの、価格は前月に比べやや下落した。しかし、11月の4週間の値動きを見ると、いずれの週とも騰勢が明らかであった。牛肉、綿羊・ヤギ肉価格は相対的に安定して推移し、果菜類価格は大幅に上昇した一方、葉菜類価格はやや下落した。水産物価格は上下の動きが見られたが、その変動幅は5%以内であり、果物価格は4.8%上昇した。全国都市部・農村部の卸売市場における生鮮農産物価格は、前年同月に比べ野菜の下落幅が大きく（24%前後）、豚肉は安くなったものの、牛肉、綿羊・ヤギ肉、海水魚及び果物価格はやや上昇した。具体的な状況は、下表の通りである。

表 1 2008年11月の生鮮農産物の卸売価格

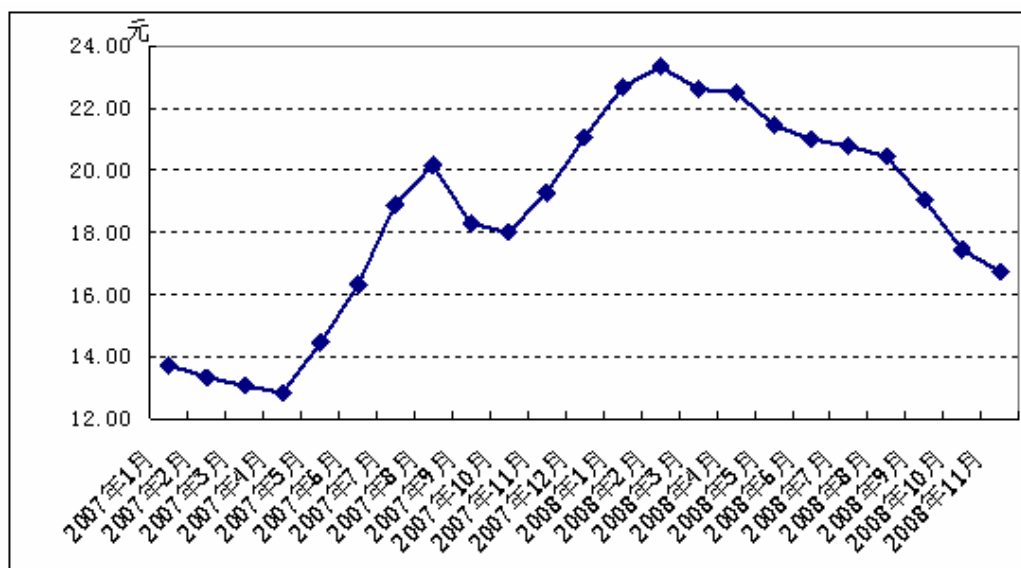
(単位：元/kg)

品 目	11月平均価格	前月比	前年同月比	10月平均価格
豚 肉	16.70	4.15%安	13.27%安	17.42
牛 肉	28.66	0.23%高	23.18%高	28.59
綿羊・ヤギ肉	29.72	0.34%安	15.92%高	29.82
鶏 卵	6.41	6.79%安	0.59%安	6.88
海水魚	16.35	1.13%高	7.16%高	16.17
淡水魚	9.53	4.66%安	21.25%高	10.00
野菜（果菜類）	2.23	22.34%高	22.59%安	1.82
”（葉菜類）	1.09	20.41%安	25.16%安	1.37
果 物	3.64	4.84%高	11.28%高	3.47

1 豚肉価格は低水準で推移、牛肉及び綿羊・ヤギ肉は基本的に安定

2008年11月は気温が下がり続け、食肉の消費需要がある程度増加したものの、豚肉の供給量が十分であったため、市場価格は下落傾向を示した。ただし、その下落幅は前月に比べ小さく、11月の豚肉卸売価格は1kg当たり16.70円で、前月比4.15%安・前年同月比13.27%安となった。

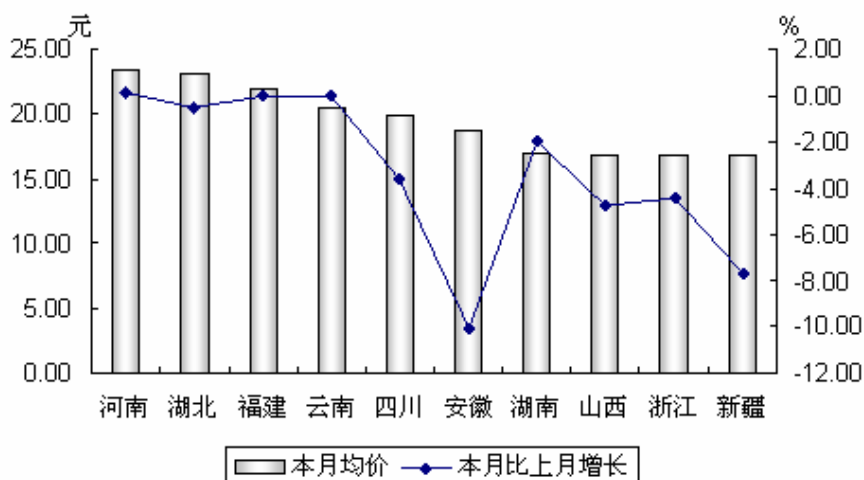
図 1 2007年1月～2008年11月の豚肉卸売価格の推移



豚肉価格が最高だったのは河南省で、前月比0.09%高の同23.42元となった。第2位の湖北省は、0.54%安の同23.15元となった。2008年11月は大部分の地区で豚肉価格が下落

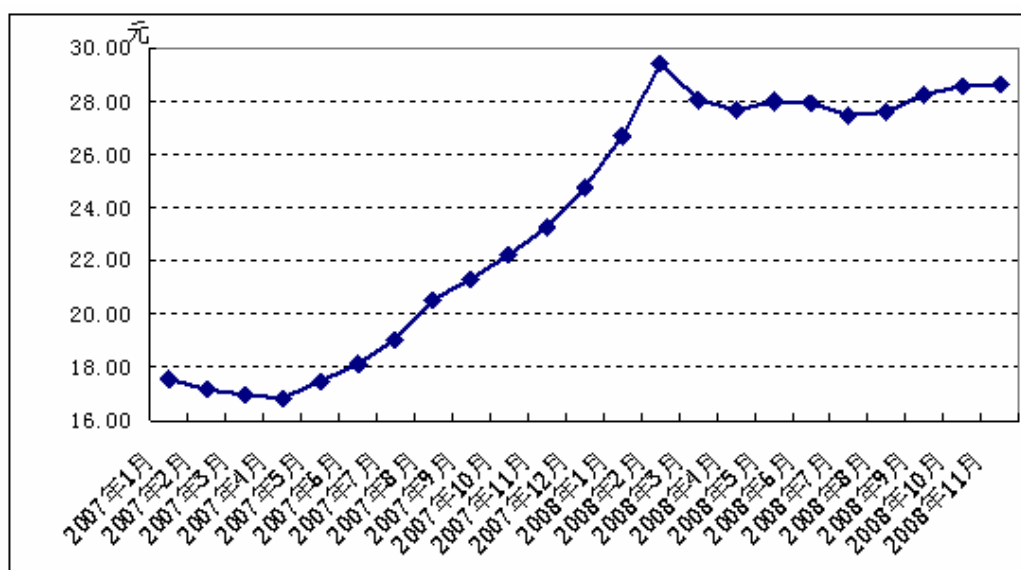
し、うち下落幅が最大であったのは安徽省で、前月比10ポイント近くの下落となった。また、豚肉価格が最低だったのは陝西省及び北京市で、いずれも同15元以下の水準となった。

図2 2008年11月の豚肉平均価格トップ10



2008年になって牛肉価格は比較的安定に推移しており、7、8月は気温が非常に高く、需要が弱くなったことから牛肉価格は小幅に下落した。一方、第3四半期に入ると次第に気温が下がってきたことから、牛肉価格は徐々に上昇したものの、全体としては比較的安定していた。11月の牛肉卸売価格は1kg当たり28.66元で、前月比0.23%高・前年同月比23.18%高となった。

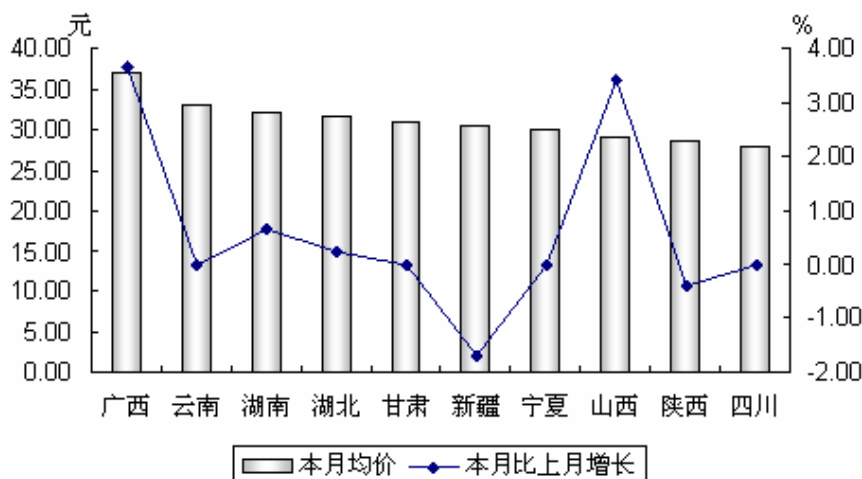
図3 2007年1月～2008年11月の牛肉卸売価格の推移



牛肉価格が最高だったのは広西チワン族自治区で、前月比3.64%高の同36.92元となっ

た。雲南省、湖南省、湖北省、甘肅省及び新疆ウイグル自治区では牛肉価格が比較的高く、いずれも同30元以上であった。一部の省・市では、価格は低くはなかったものの、前月に比べ価格変化は大きくはなく、全体として安定的であった。牛肉価格が最低だったのは上海市で、前月比18.47%安の同20.38元となった。

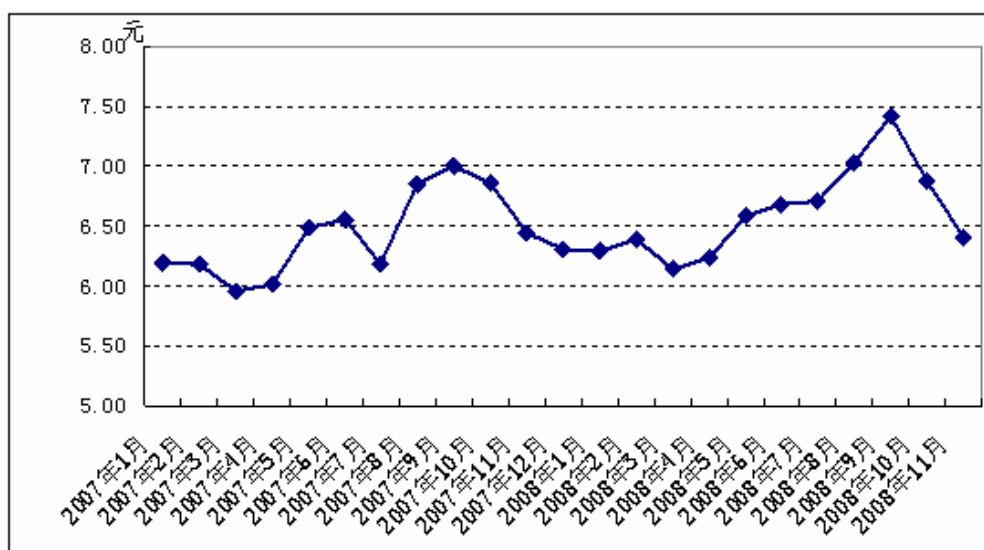
図4 2008年11月の牛肉平均価格トップ10



2 鶏卵価格は2か月連続で下落し、2008年初の水準に

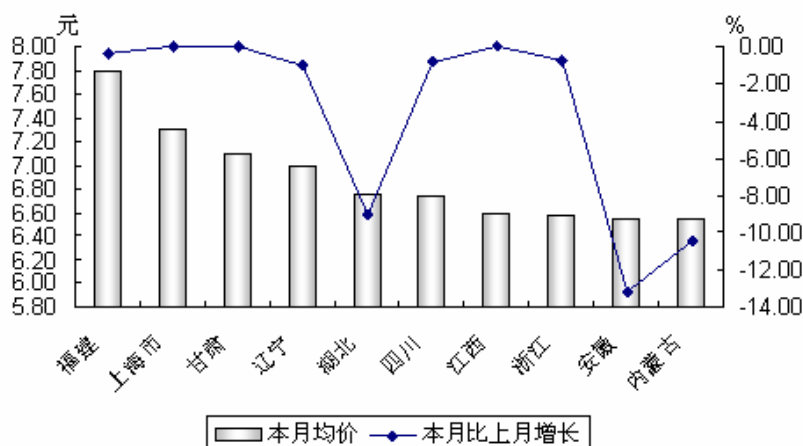
2008年11月の鶏卵価格は下落を続け1kg当たり6.41元、前月比6.79%安・前年同月比0.59%安となった。鶏卵価格は、9月に同7.5元とピークに達した後、急速に下げに転じて2か月連続で下落し、年初の水準になりつつある。

図5 2007年1月～2008年11月の鶏卵卸売価格の推移



鶏卵価格が比較的高かったのが福建省及び上海市で、それぞれ同7.80元及び7.30元となったが、2008年11月は9割の地区で小幅な下落を続け、中でも安徽省、内蒙古自治区、陝西省、湖南省、寧夏回族自治区及び山西省では、下落幅が10%以上となった。また、価格が比較的低かったのは北京市、天津市及び河北省で、いずれも同6.0元以下となった。

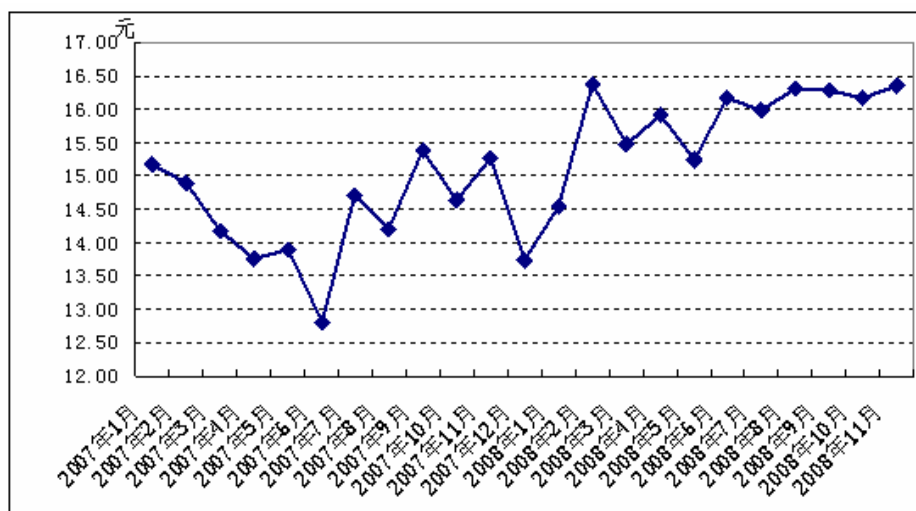
図6 2008年11月の鶏卵平均価格トップ10



3 海水魚価格は上昇、淡水魚価格は下落

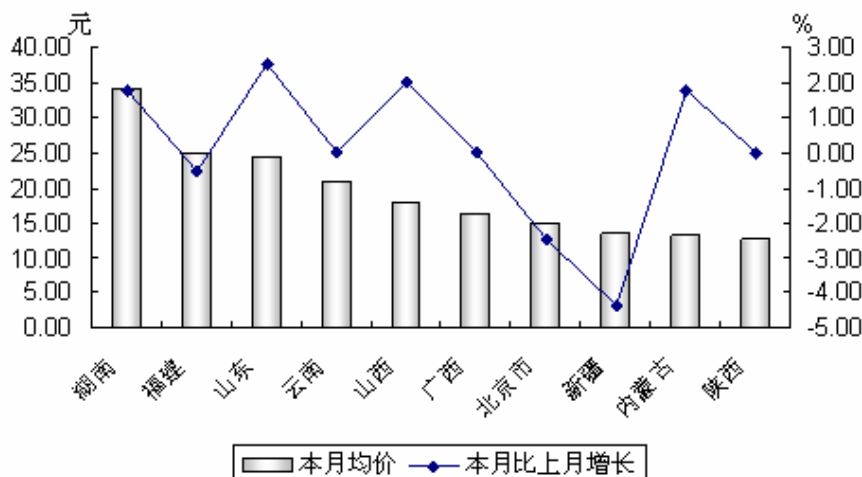
2008年11月の全国11観測対象省市の海水魚平均卸売価格は1kg当たり16.35元で、前月比1.13%高、前年同月比7.16%高となった。うち大タチウオ及び小タチウオ価格はそれぞれ同14.14元及び11.45元で、前月比では1.33%安及び2.40%安、前年同月比では15.45%高及び22.82%高となった。フウセイ価格は同26.03元で前月比0.78%高・前年同月比14.95%高、キグチ価格は同13.13元で前月比9.63%高・前年同月比4.89%安となった。

図7 2007年1月～2008年11月の海水魚卸売価格の推移



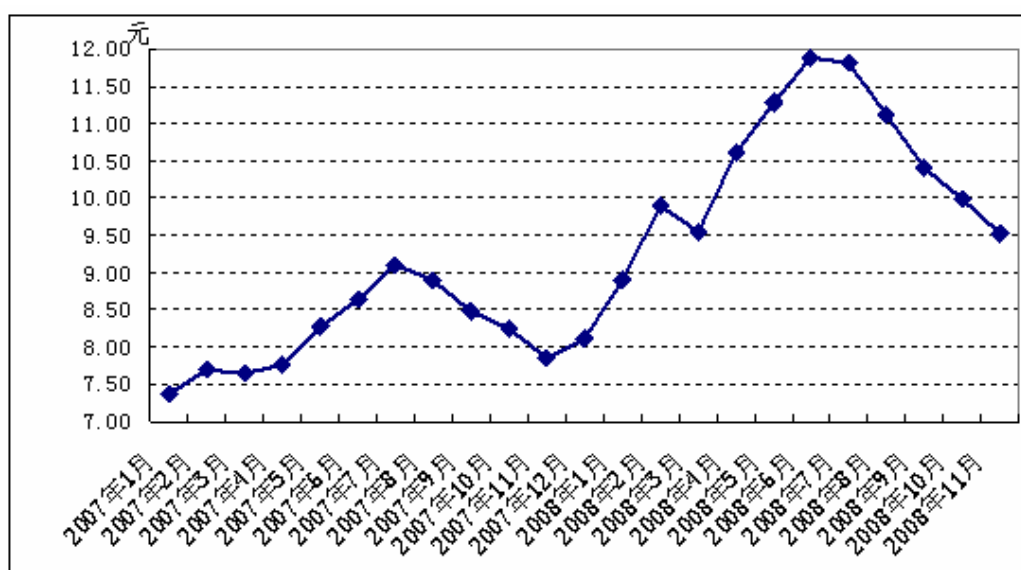
海水魚価格が最高だったのは湖南省で、前月比1.79%高の同34.10元となった。第2位は福建省で、前月比0.54%安の同24.87元となった。また、価格が比較的低かったのは内蒙古自治区及び陝西省で、それぞれ同13.02元および12.50元となった。

図8 2008年11月の海水魚平均価格トップ10



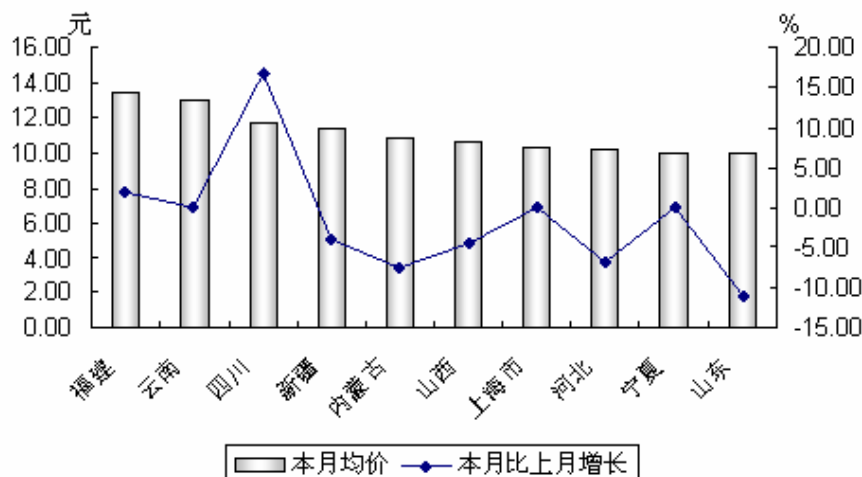
2008年11月の淡水魚平均卸売価格は1kg当たり9.53元で、前月比4.66%安、前年同月比21.25%高となった。うちソウギョ、コイ、ハクレン、フナの4種の淡水魚価格は、それぞれ同11.28元、9.51元、6.58元および10.62元で、前月比では3.31%安、7.74%安、2.58%安および3.85%安、前年同月比では26.83%高、16.87%高、24.83%高および16.16%高となった。

図9 2007年1月～2008年11月の淡水魚卸売価格の推移



淡水魚価格が最高だったのは福建省で、前月比1.99%高の同13.43元となった。観測対象省市中、7割の地区で淡水魚価格が下落し、下落幅は平均5%前後であった。また、価格が比較的低かったのは浙江省及び湖北省で、それぞれ同7.63元および7.54元となった。

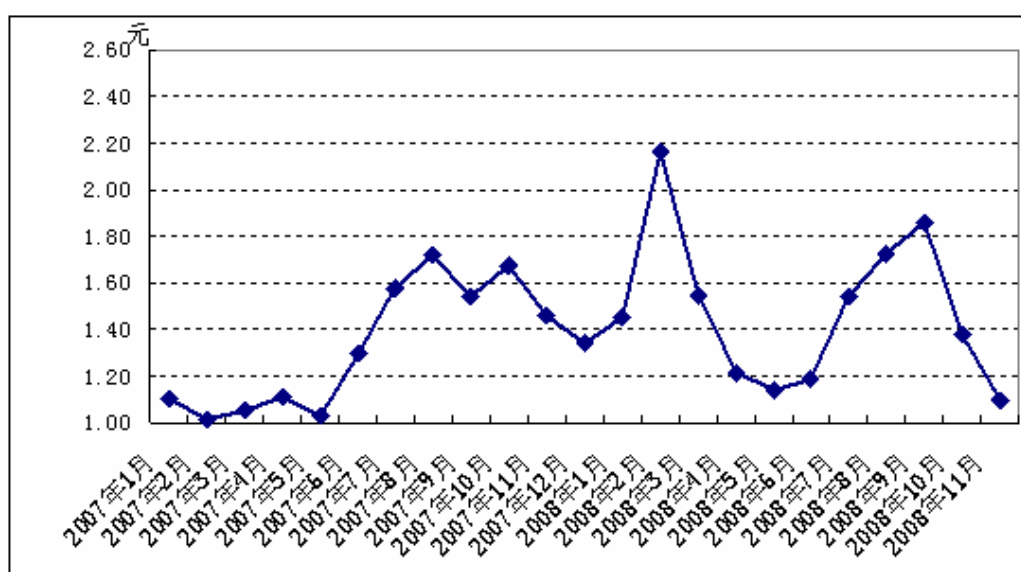
図10 2008年11月の淡水魚平均価格トップ10



4 葉菜類価格は下落が顕著、果菜類価格は全面的に上昇

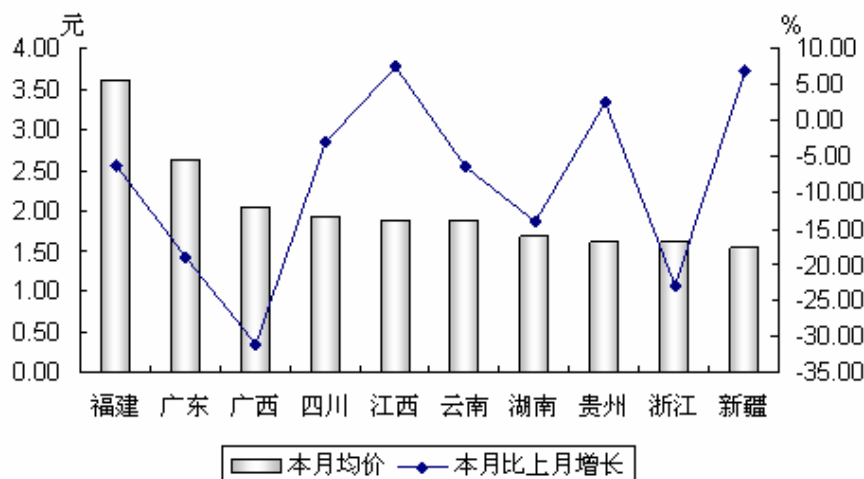
2008年11月の葉菜類価格はいずれも比較的大幅な下落を示して1kg当たり1.09元、前月比20.41%安・前年同月比25.16%安となった。うちハクサイ、セロリ、ホウレンソウおよびアブラナ価格は、それぞれ同0.52元、1.28元、1.56元および1.15元で、前月比では32.84%安、14.65%安、27.13%安及び10.82%安、前年同月比では36.81%安、20.32%安、25.96%安及び23.40%となった。

図11 2007年1月～2008年11月の葉菜類卸売価格の推移



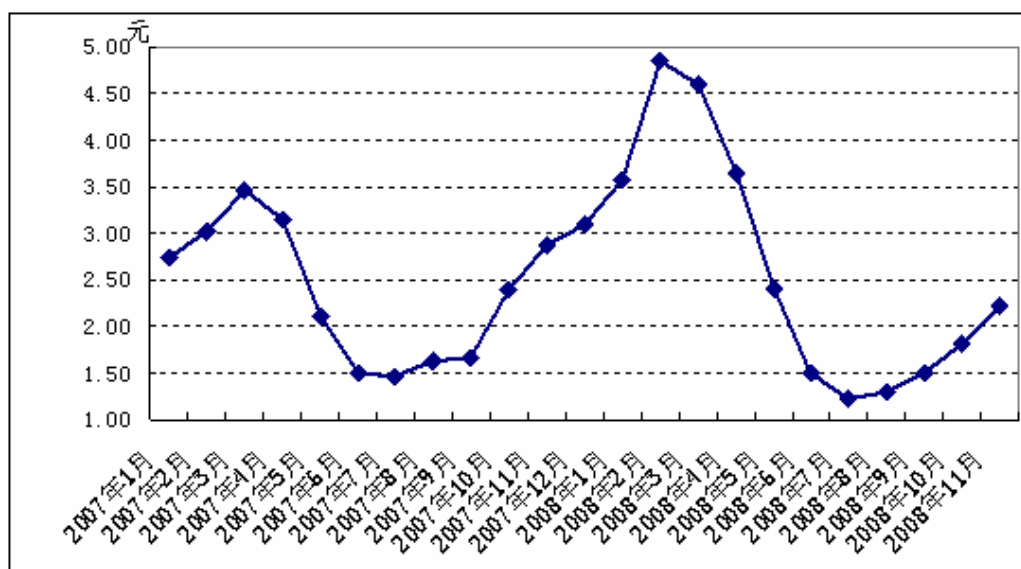
葉菜類平均価格が最高だったのは福建省で、前月比6.28%安の同3.60元となった。観測対象地区中、9割近くの地区で価格が下落し、うち下落幅が最大だった河南省では前月比53.21%安の同0.47元となったほか、山東省および河北省では価格が比較的安く、それぞれ同0.69元および0.58元となった。

図12 2008年11月の葉菜類平均価格トップ10



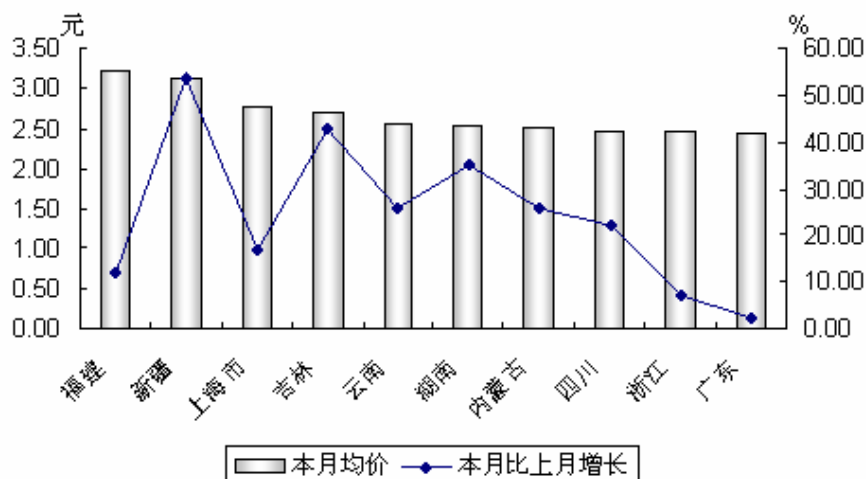
また、2008年11月の果菜類平均価格は1kg当たり2.23元で、前月比22.34%高・前年同月比22.59%高となった。うちトマト、ササゲ、キュウリ、ナスおよびピーマン価格は、それぞれ同1.79元、3.46元、2.16元、1.96元および2.12元で、前月比ではそれぞれ2.07%高、37.50%高、17.30%高、26.38%高および32.36%高となった。また、前年同月比では、それぞれ15.01%安、16.18%安、15.67%安、30.48%安および32.47%安となった。

図13 2007年1月～2008年11月の果菜類卸売価格の推移



果菜類平均価格が比較的高かったのは福建省及び新疆ウイグル自治区で、それぞれ同3.22元および3.11元となり、前月に比べいずれも上昇した。2008年11月は、いずれの地区とも果菜類価格が上昇し、9割近くの省市で上昇幅が10%以上となった。果菜類価格が最低だったのは河南省で、前月比17.57%高の同1.72元であった。

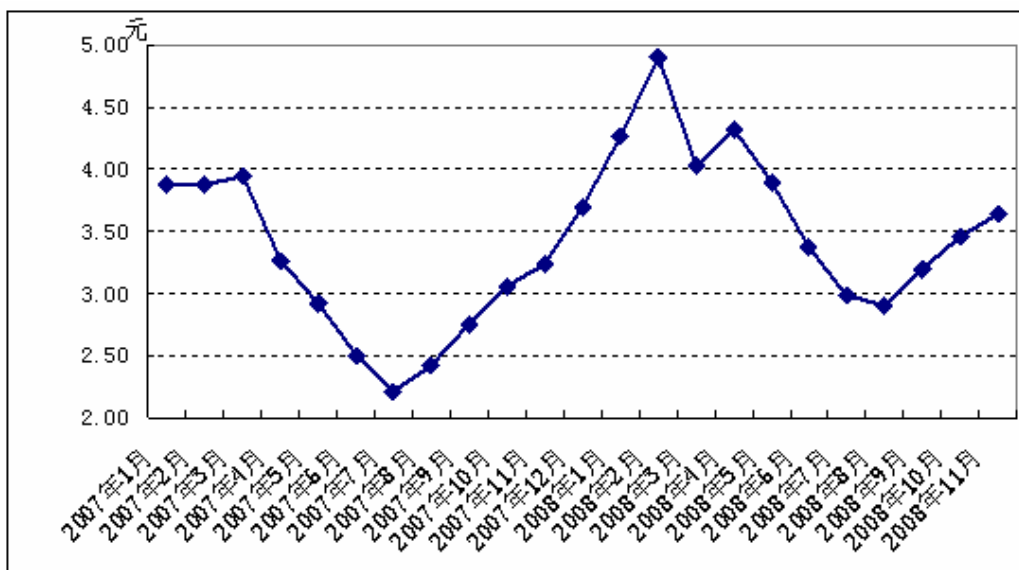
図14 2008年11月の果菜類平均価格トップ10



5 果物価格は小幅高、新疆ウイグル自治区が最高

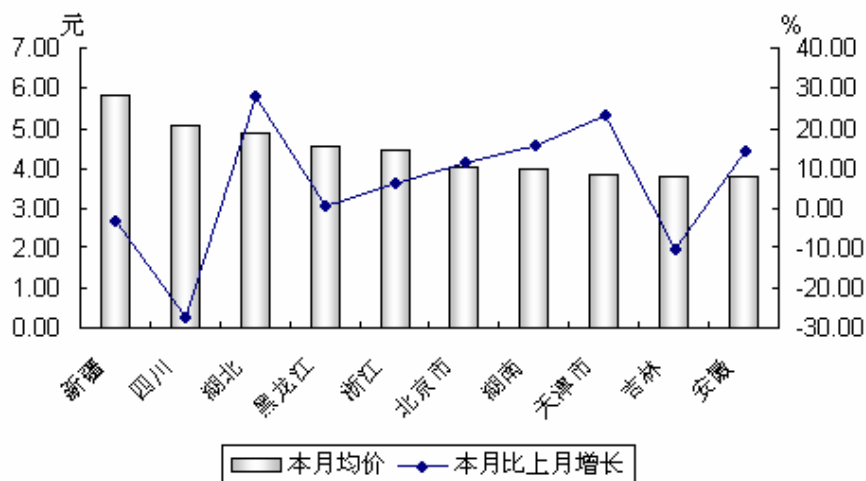
2008年11月の果物平均価格は1kg当たり3.64元で、前月比11.28%高、前年同月比11.28%高となった。うちスイカ、鴨梨（ヤーリー：皮の色が淡黄色で茶褐色の斑点があり、多汁で甘い卵形の中国原産の梨。日本では、岡山市西大寺地区で栽培されている）、富士リンゴ、バナナ、マンゴーおよびパイナップルの6種の平均価格は、それぞれ同2.81元、1.89元、3.75元、3.72元、11.00元および2.92元で、前月比ではスイカ、バナナ及びマンゴーが40.91%高、7.76%高及び13.33%高、鴨梨、富士リンゴ及びパイナップルが3.34%安、5.09%安及び8.00%安となった。前年同月比では、バナナ及びマンゴーが27.55%高及び17.66%高となったほかは、いずれも下落し、その平均下落幅は4%前後となった。

図15 2007年1月～2008年5月の果物卸売価格の推移



果物平均価格が最高だったのは新疆ウイグル自治区で、前月比3.40%安の同5.82元となった。甘肅省、広州市、四川省及び吉林省では下落幅が比較的大きくいずれも10%以上となり、遼寧省、寧夏回族自治区、江蘇省、河北省、甘肅省及び河南省では比較的価格が低く、いずれも同3元以下となった。

図16 2008年11月の果物平均価格トップ10



付 表

(単位：元/kg)

品 目	11月平均価格	前月比	前年同月比	10月平均価格
大タチウオ	14.14	1.33%安	15.45%高	14.33
小タチウオ	11.45	2.40%安	22.82%高	11.74
フウセイ	26.03	0.78%高	14.95%高	25.83
キグチ	13.13	9.63%高	4.89%安	11.98
ソウギョ	11.28	3.31%安	26.83%高	11.67
コ イ	9.51	7.74%安	16.87%高	10.31
ハクレン	6.58	2.58%安	24.83%高	6.76
フ ナ	10.62	3.85%安	16.16%高	11.04
ササゲ	3.46	37.50%高	16.18%安	2.51
キュウリ	2.16	17.30%高	15.67%安	1.84
ナ ス	1.96	26.38%高	30.48%安	1.55
ピーマン	2.12	32.36%高	32.47%安	1.60
ホウレンソウ	1.28	14.65%安	20.32%安	1.50
セロリ	1.56	27.13%安	25.96%安	2.14
アブラナ	1.15	10.82%安	23.40%安	1.29
トマト	1.79	2.07%高	15.01%安	1.75
ハクサイ	0.52	32.84%安	36.81%安	0.77
スイカ	2.81	40.91%高	4.13%安	2.00
鴨梨(ヤー)	1.89	3.34%安	1.13%安	1.96
富士リンゴ	3.75	5.09%安	1.94%安	3.95
バナナ	3.72	7.76%高	27.55%高	3.45
パイナップル	2.92	8.00%安	13.61%安	3.17
レイシ(ライ)	6.42	4.74%高	2.66%高	6.13
マンゴー	11.00	13.33%高	17.66%高	9.71