
中国情報（WTO/FTA・貿易・安全・その他）

2009年4月22日号

◎ 2009年3月における中国の生鮮農産物の卸売市場価格の動向
【中国農業部】

中国農業部は先ごろ、2009年3月における生鮮農産物の卸売市場価格の動向を公表した。その概要は以下のとおりである。

※ この記事は、中国農業部の了解を得て、独立行政法人農畜産業振興機構が翻訳提供しているものです。内容の一部または全部を転載等する場合は、資料元が当機構によるものである旨を必ず明らかにして下さい。

農業部の「全国農産物卸売市場情報ネット」によると、2009年3月の生鮮農産物の卸売価格指数は159.5（2000年＝100）で、2000年の価格水準に比べ59.5%高、前月比100.7（前月＝100）、前年同月比94.7（前年同月＝100）となった。

3月は食肉価格が全面的に下落し、中でも豚肉の下げ幅が大きく、前年同月比27.95%安となった。牛肉及び綿羊・ヤギ肉価格は小幅に下落したものの、前年同月に比べ高水準であった。海水魚及び淡水魚価格は上下があり、全体としては前年より高水準となった。葉菜類価格は上昇、果菜類価格は小幅に下落し、果実価格は前月比4.92%安で、前年同期比でも下落となった。具体的な状況は、下表の通りである。

表 1 2009年3月の生鮮農産物の卸売価格

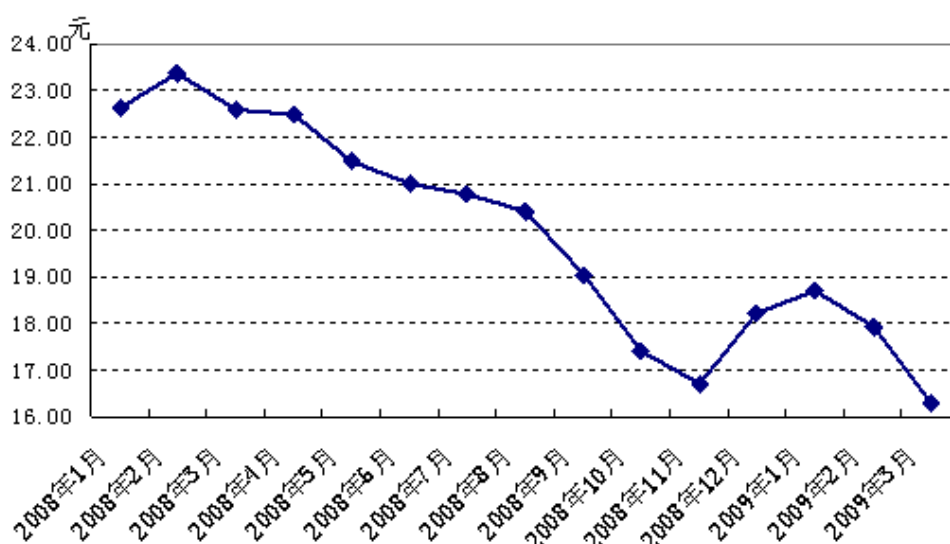
(単位：元/kg)

品 目	3月平均価格	前月比	前年同月比	月平均価格
豚 肉	16.28	9.11%安	27.95%安	17.91
牛 肉	28.65	1.66%安	2.07%高	29.14
綿羊・ヤギ肉	29.31	1.31%安	1.14%高	29.70
鶏 卵	6.13	0.96%高	0.15%安	6.07
海水魚	18.72	2.62%安	21.01%高	19.23
淡水魚	9.73	2.51%高	1.88%高	9.49
野菜（果菜類）	4.24	1.65%安	7.79%安	4.31
”（葉菜類）	2.02	5.87%高	30.28%高	1.91
果 実	3.72	4.92%安	8.97%安	3.91

1 食肉価格は全面的に下落、豚肉価格は安値更新

2009年3月の豚肉価格は引き続き下落し、1月には小規模なピークを築いたものの、その後は2か月連続で下がり続け、現在の価格は史上最低を更新し、養豚農家の飼養意欲が低くなっている。また、市場相場を見ても、豚肉価格は低水準で推移しており、需給が緩和したことなどから、3月の豚肉卸売価格は1kg当たり16.28元、前月比9.11%安・前年同月比27.95%安となった。

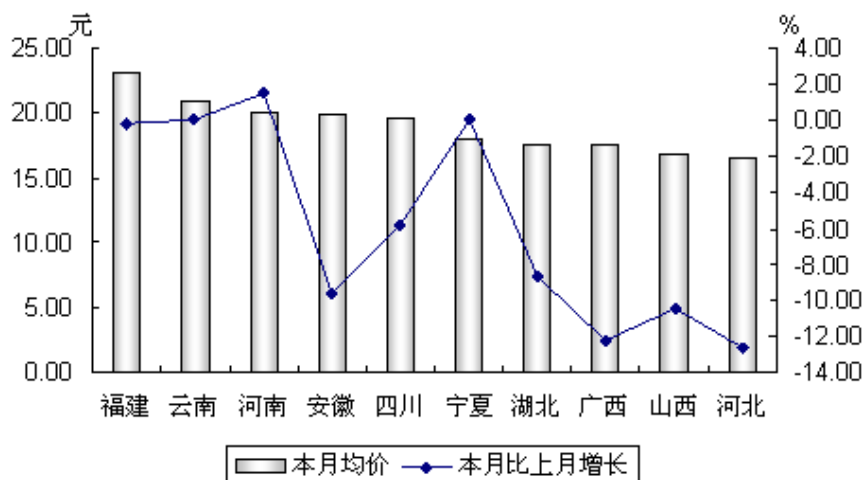
図 1 2008年1月～2009年3月の豚肉卸売価格の推移



豚肉価格が最高だったのは福建省で、前月比0.22%安の1kg当たり23.10元となった。第2位の雲南省は、前月並みの21.00元となった。2009年3月は、河南省で価格が上昇したのを除き、その他の地区ではいずれも豚肉価格が下落して最大下げ幅は14.96%となり、

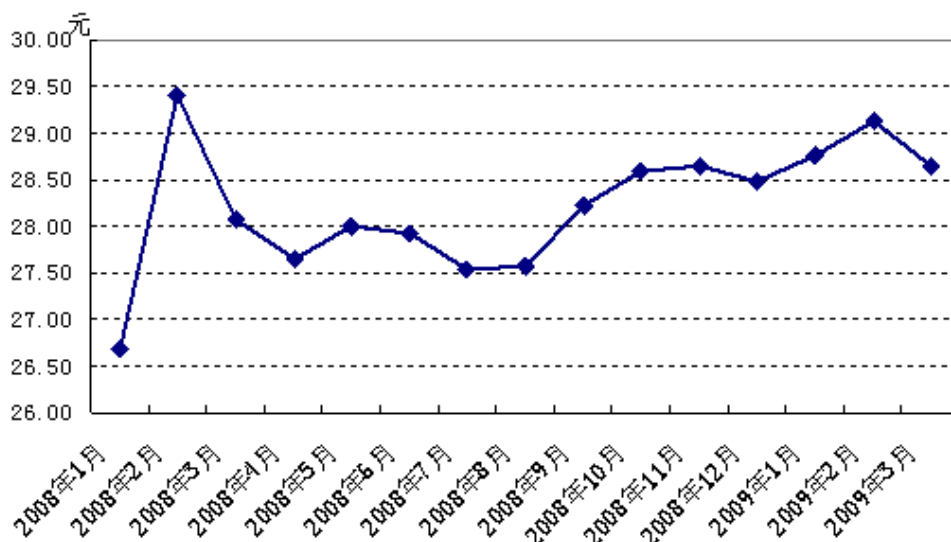
逆に北京市及び天津市では、それぞれ1kg当たり14.14元及び13.89元と低水準であった。

図2 2009年3月の豚肉平均価格トップ10



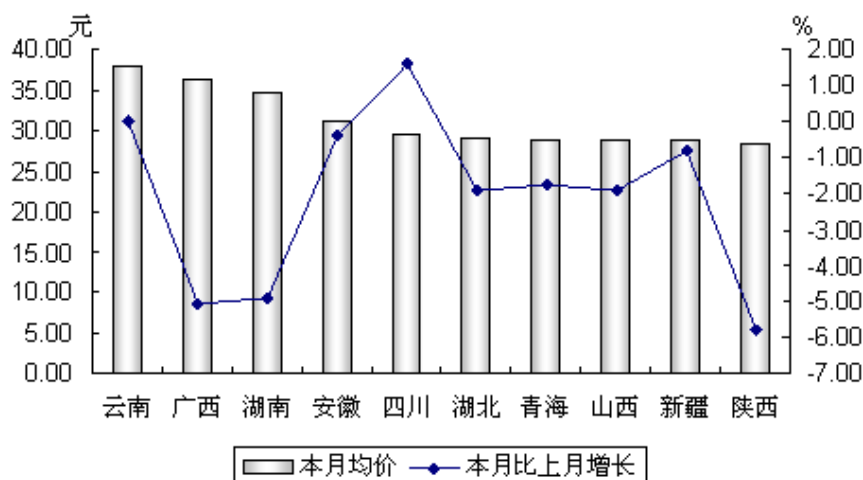
2009年3月の牛肉価格は小幅に下落し、月平均価格は1kg当たり28.65元、前月比1.66%安・前年同月比2.07%高となった。当月は気温が徐々に上昇し、牛肉需要量がやや減少したこともあり、価格は下落傾向を示した。

図3 2008年1月～2009年3月の牛肉卸売価格の推移



牛肉価格が最高だったのは雲南省で、前月並みの38.00元となった。3月は9割の地区で牛肉価格が下落し、その下げ幅は1～5%であった。わずかに江蘇省、四川省及び上海市で牛肉価格の上昇が見られ、上げ幅は1～7%であった。北京市、河北省及び内蒙古自治区では牛肉価格が比較的 low 水準で、いずれも26.00元以下であった。

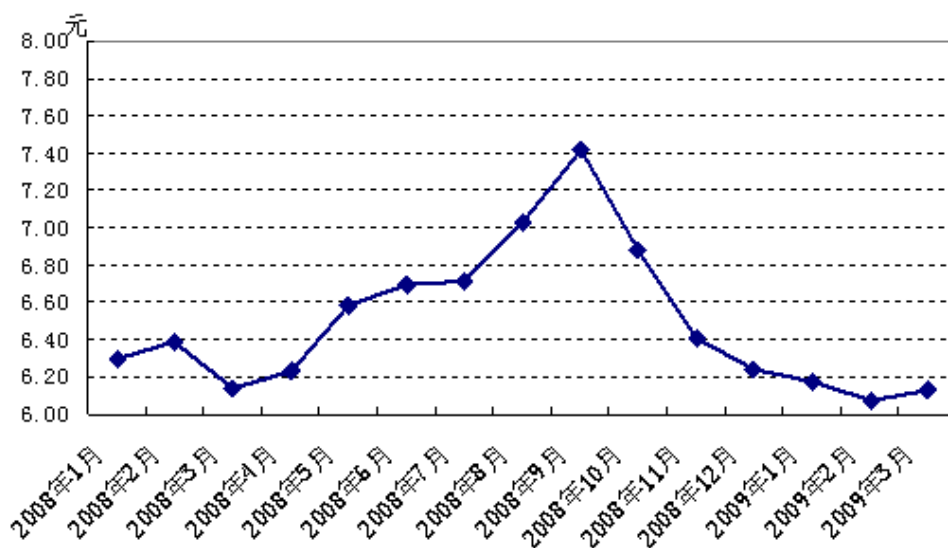
図4 2009年3月の牛肉平均価格トップ10



2 鶏卵価格は小幅に反発、7割の地区で価格が上がり始める

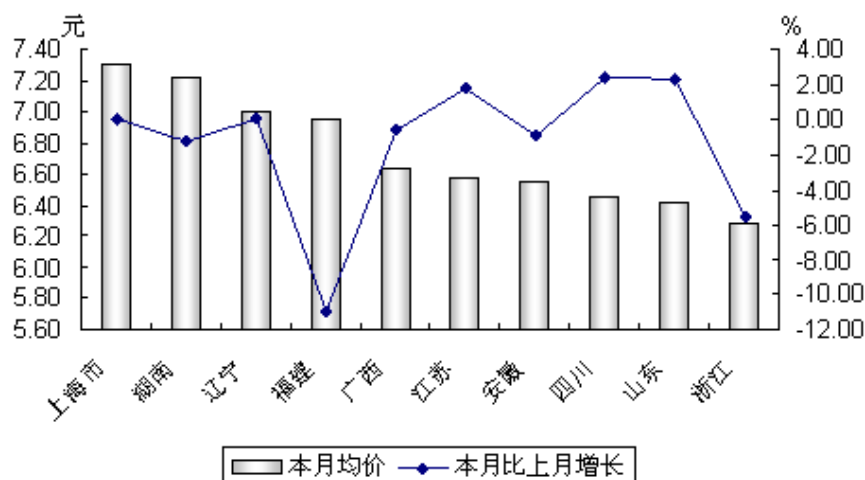
2008年9月にピークを示した後、鶏卵価格は5か月連続で下落した。2009年3月の鶏卵価格は1kg当たり6.13元、前月比0.96%高・前年同月比0.15%安となった。

図5 2008年1月～2009年3月の鶏卵卸売価格の推移



鶏卵価格が比較的高かったのは上海市及び湖南省で、それぞれ7.30元及び7.22元となり、7割の地区で鶏卵価格が小幅に上昇したが、いくつかの地区では依然として下落の趨勢にあり、中でも福建省は下げ幅が10.88%と最大であった。平均価格が6.00元以下であったのは寧夏回族自治区、陝西省、河北省、山西省、天津市、北京市及び新疆ウイグル自治区の7省市区で、うち価格が最低だったのは新疆ウイグル自治区で、1kg当たり5.63元となった。

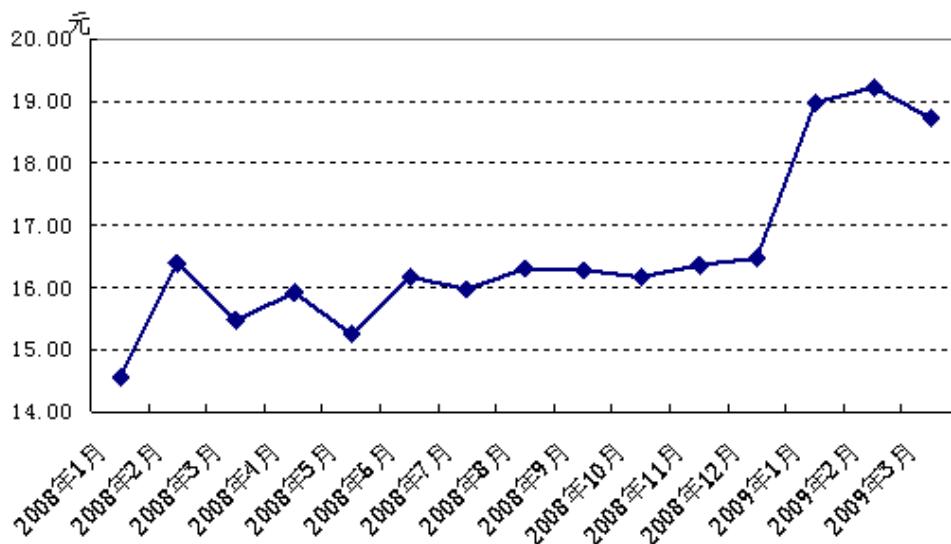
図6 2009年3月の鶏卵平均価格トップ10



3 淡水魚価格は小幅に上昇、海水魚価格は下落

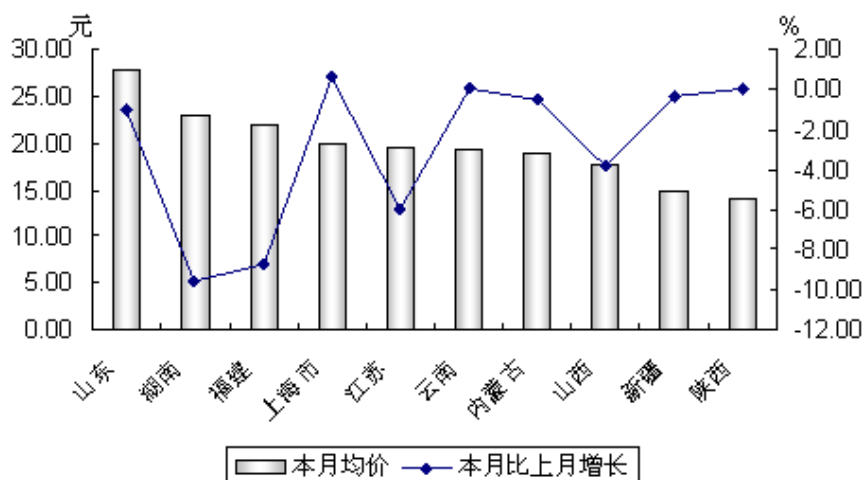
2009年3月の全国11観測対象省市の海水魚平均卸売価格は1kg当たり18.72元で、前月比2.62%安・前年同月比21.01%高となった。うち大タチウオ、小タチウオ、フウセイ及びキグチ価格は、それぞれ1kg当たり14.78元、11.10元、29.32元及び13.36元となった。前月比では、それぞれ0.19%安、0.78%安、3.75%安及び0.54%安、前年同月比では、フウセイ価格が29.14%高となったのを除き、いずれも下落した。

図7 2008年1月～2009年3月の海水魚卸売価格の推移



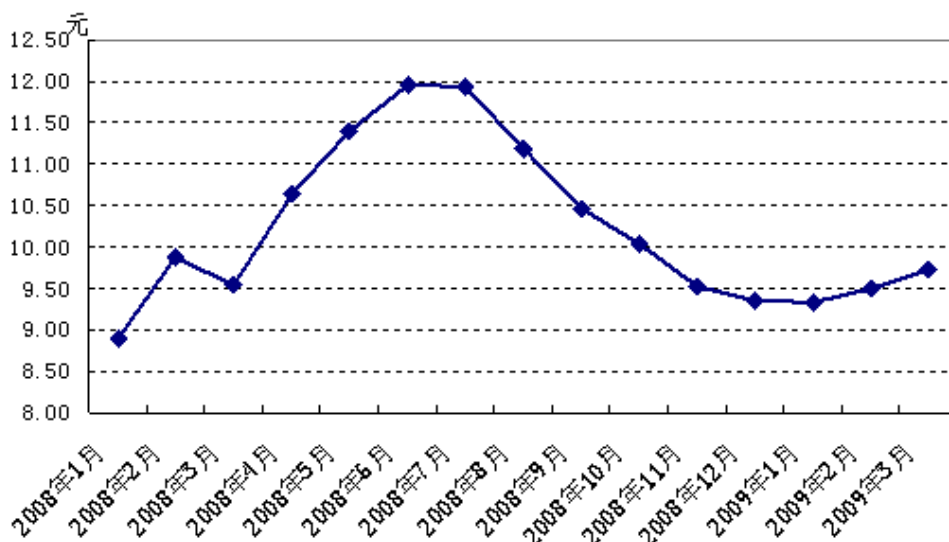
海水魚価格が最高だったのは山東省で、前月比1%安の1kg当たり27.73元であった。第2位は湖南省で、前月比9.54%安の23.05元であった。北京市及び上海市で価格が上昇したのを除き、その他の地区の海水魚価格はいずれも下落した。価格が比較的低かったのは広西チワン族自治区及び河北省で、それぞれ12.29元及び10.40元となった。

図8 2009年3月の海水魚平均価格トップ10



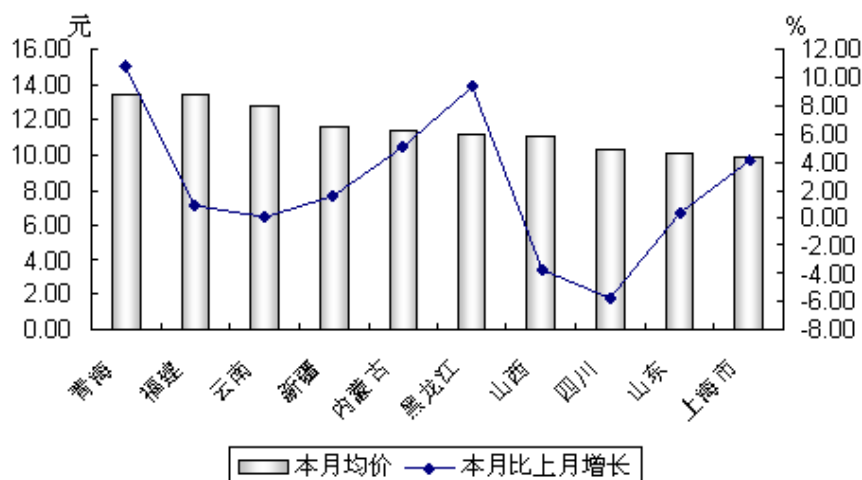
2009年3月の淡水魚平均卸売価格は1kg当たり9.73円で、前月比2.51%高・前年同月比1.88%高となった。うちソウギョ、コイ、ハクレン、フナの4種の淡水魚価格は、それぞれ12.03元、9.31元、6.52元及び10.80元となった。前月比では、それぞれ5.66%高、0.92%高、0.25%高及び3.48%高で、前年同月比ではコイ価格が下落したのを除き、いずれも上昇した。

図9 2008年1月～2009年3月の淡水魚卸売価格の推移



淡水魚価格が最高だったのは青海省で、前月比10.85%高の13.44元となった。観測対象省市中、山西省、四川省及び天津市で小幅安となったのを除き、その他の地区では上昇した。また、価格が比較的低かったのは河南省及び湖北省で、それぞれ6.95元および6.76元となった。

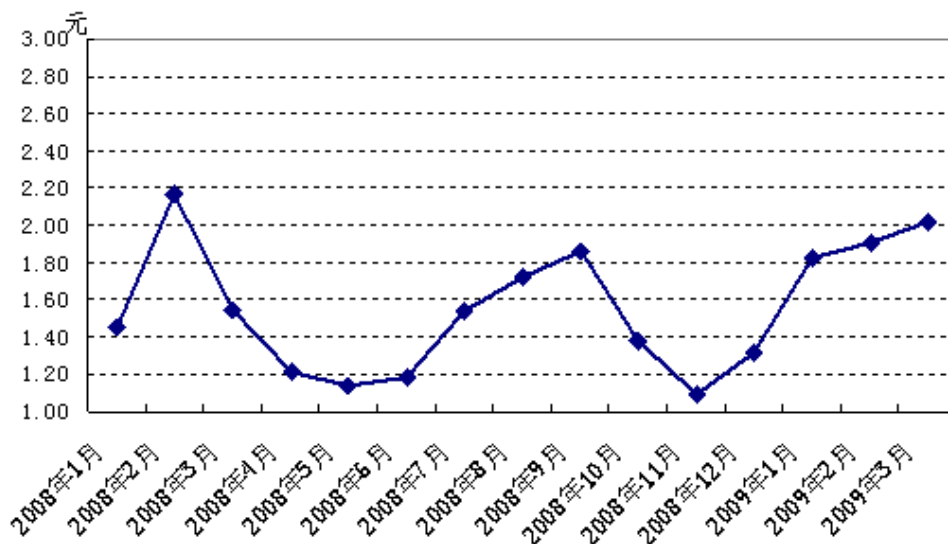
図10 2009年3月の淡水魚平均価格トップ10



4 葉菜類価格は上昇継続、果菜類価格は引き続き下落

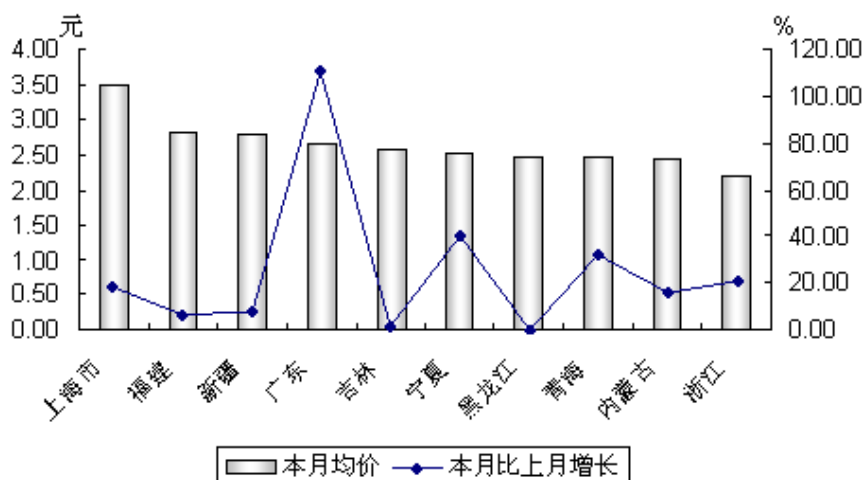
2009年3月の葉菜類価格は引き続き上昇し、1kg当たり2.02元、前月比5.87%高・前年同月比30.28%高となった。うちハクサイ、セロリ、ホウレンソウ及びアブラナ価格は、それぞれ0.92元、2.62元、2.23元及び2.62元で、前月比では51.68%高、15.80%高、13.72%安及び15.80%高となった。前年同期比では、それぞれ21.08%高、42.25%高、16.57%高及び36.93%高となった。

図11 2008年1月～2009年3月の葉菜類卸売価格の推移



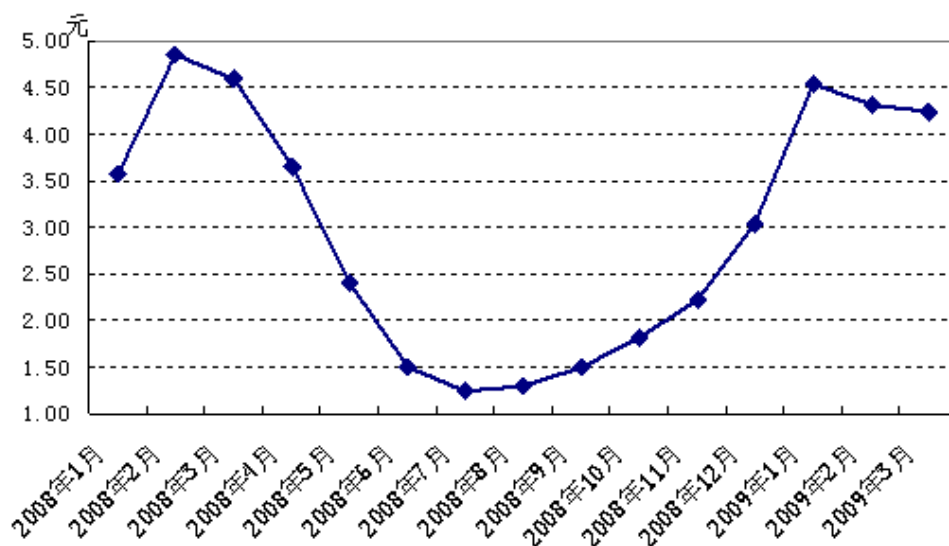
葉菜類平均価格が最高だったのは上海市で、前月比18.21%高の3.48元となった。観測対象地区中、価格が下落した遼寧省、天津市、北京市、陝西省及び河北省の5地区を除き、その他の区では価格が大幅に上昇し、上げ幅は最大で1.1倍 (=210%高) となった。雲南省及び河南省では比較的価格が低く、それぞれ1.60元及び1.54元となった。

図12 2009年3月の葉菜類平均価格トップ10



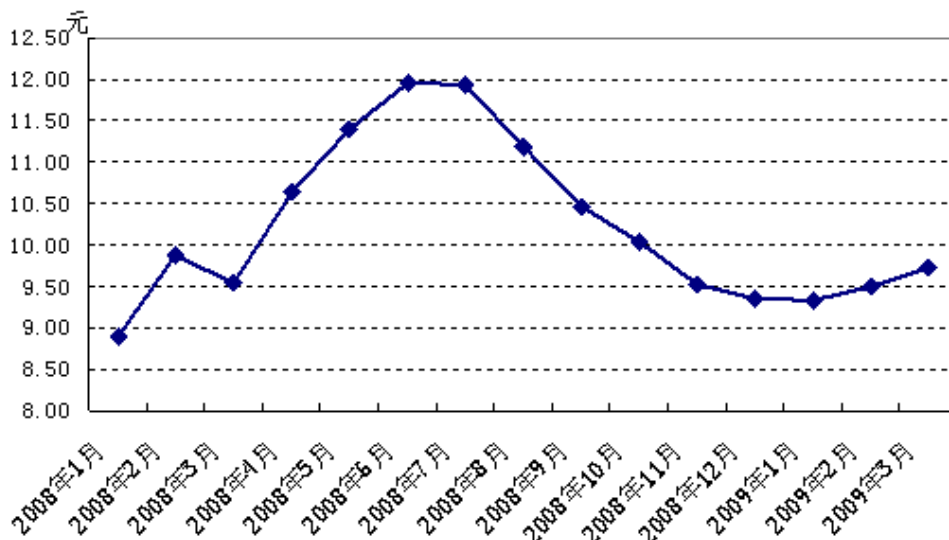
また、2009年3月の果菜類平均価格は1kg当たり4.24元で、前月比1.65%安・前年同月比7.79%安となった。うちトマト、ササゲ、キュウリ、ナス及びピーマン価格は、それぞれ3.10元、6.07元、3.63元、4.10元及び4.86元で、前月比ではトマト、ササゲ及びナス価格が2.98%高、1.13%高及び16.90%高、キュウリ及びピーマン価格が8.93%安及び12.36%安となった。前年同月比では、トマト、ササゲ、ナス及びピーマン価格がそれぞれ3.99%安、19.72%安、10.07%安及び14.00%安、キュウリ価格が5.72%高となった。

図13 2008年1月～2009年3月の果菜類卸売価格の推移



果菜類平均価格が最高だったのは新疆ウイグル自治区の6.15元、比較的価格が高かったのは黒龍江省及び上海市で、いずれも5.0元以上であった。上げ幅が最大であったのは福建省の38.47%で、前年同月比では15.56%高であった。価格が比較的低かったのは湖南省、広東省及び広西チワン族自治区で、いずれも3.0元以下であった。

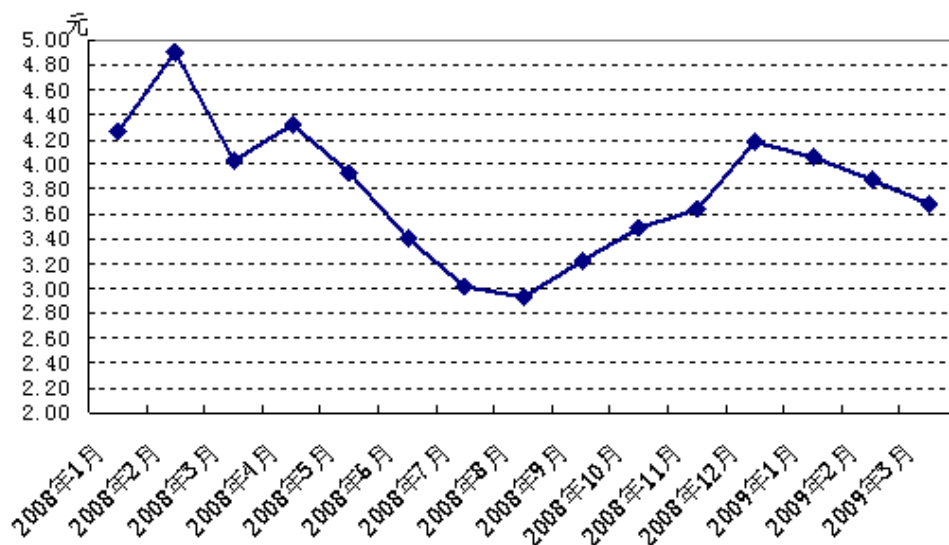
図14 2009年3月の果菜類平均価格トップ10



5 果実価格は3か月連続で下落、全体として前年安

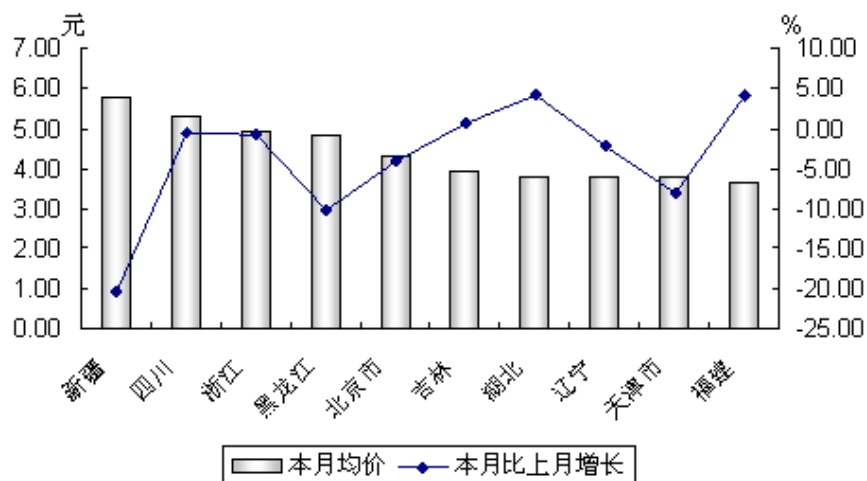
2009年3月の果実平均価格は1kg当たり3.72円で、前月比4.92%安・前年同月比8.97%安となった。うちスイカ、鴨梨（ヤーリー：皮の色が淡黄色で茶褐色の斑点があり、多汁で甘い卵形の中国原産の梨。日本では、岡山市西大寺地区で栽培されている）、富士リンゴ、バナナ、マンゴーおよびパイナップルの6種の平均価格は、それぞれ4.23元、2.23元、3.89元、3.54元、10.51元および2.27円で、前月比ではスイカ、マンゴー及びパイナップル0.32%安、31.88%安及び4.18%安、鴨梨、富士リンゴ及びバナナ価格が3.80%高、1.27%高及び0.53%高となった。また、前年同月比では、鴨梨、富士リンゴ、バナナ及びパイナップル価格が大幅安となった一方、スイカ及びマンゴー価格はやや上昇した。

図15 2008年1月～2009年3月の果物卸売価格の推移



果実平均価格が最高だったのは新疆ウイグル自治区で、前月比20.39%安の5.77元となった。黒龍江省、甘肅省、山東省、安徽省及び広西チワン族自治区では下げ幅が10%以上であった。価格が3.0元以下となったのは河北省、江西省、雲南省、広西チワン族自治区及び河南省の5省区であり、河南省の価格は最低の2.02元であった。

図16 2009年3月の果物平均価格トップ10



付 表

(単位：元/kg)

品 目	3月平均価格	前月比	前年同月比	2月平均価格
大タチウオ	14.78	0.19%安	1.21%安	14.81
小タチウオ	29.32	3.75%安	29.14%高	30.46
フウセイ	11.10	0.78%安	6.18%安	11.19
キグチ	13.36	0.54%安	0.45%安	13.43
ソウギョ	12.03	5.66%高	10.48%高	11.38
コイ	9.31	0.92%高	7.65%安	9.23
ハクレン	6.52	0.25%高	0.40%高	6.50
フナ	10.80	3.48%高	3.08%高	10.44
ササゲ	6.07	1.13%高	19.72%安	6.00
キュウリ	3.63	8.93%安	5.72%高	3.98
ナス	4.10	16.90%高	10.07%安	3.51
ピーマン	4.86	12.36%安	14.00%安	5.54
ハウレンソウ	2.23	13.72%安	16.57%高	2.58
セロリ	2.62	15.80%高	42.25%高	2.26
アブラナ	2.62	1.09%高	36.93%高	2.59
トマト	3.10	2.98%高	3.99%安	3.01
ハクサイ	0.92	51.68%高	21.08%高	0.61
スイカ	4.23	0.32%安	5.66%高	4.24
鴨梨(ヤー)	2.23	3.80%高	5.65%安	2.15
富士リンゴ	3.89	1.27%高	13.90%安	3.84
バナナ	3.45	0.53%高	5.82%安	3.43
パイナップル	2.27	4.18%安	31.75%安	2.37
レイシ(ライ)	18.00	0.00%	33.69%高	18.00
マンゴー	10.51	31.88%安	7.80%高	15.43