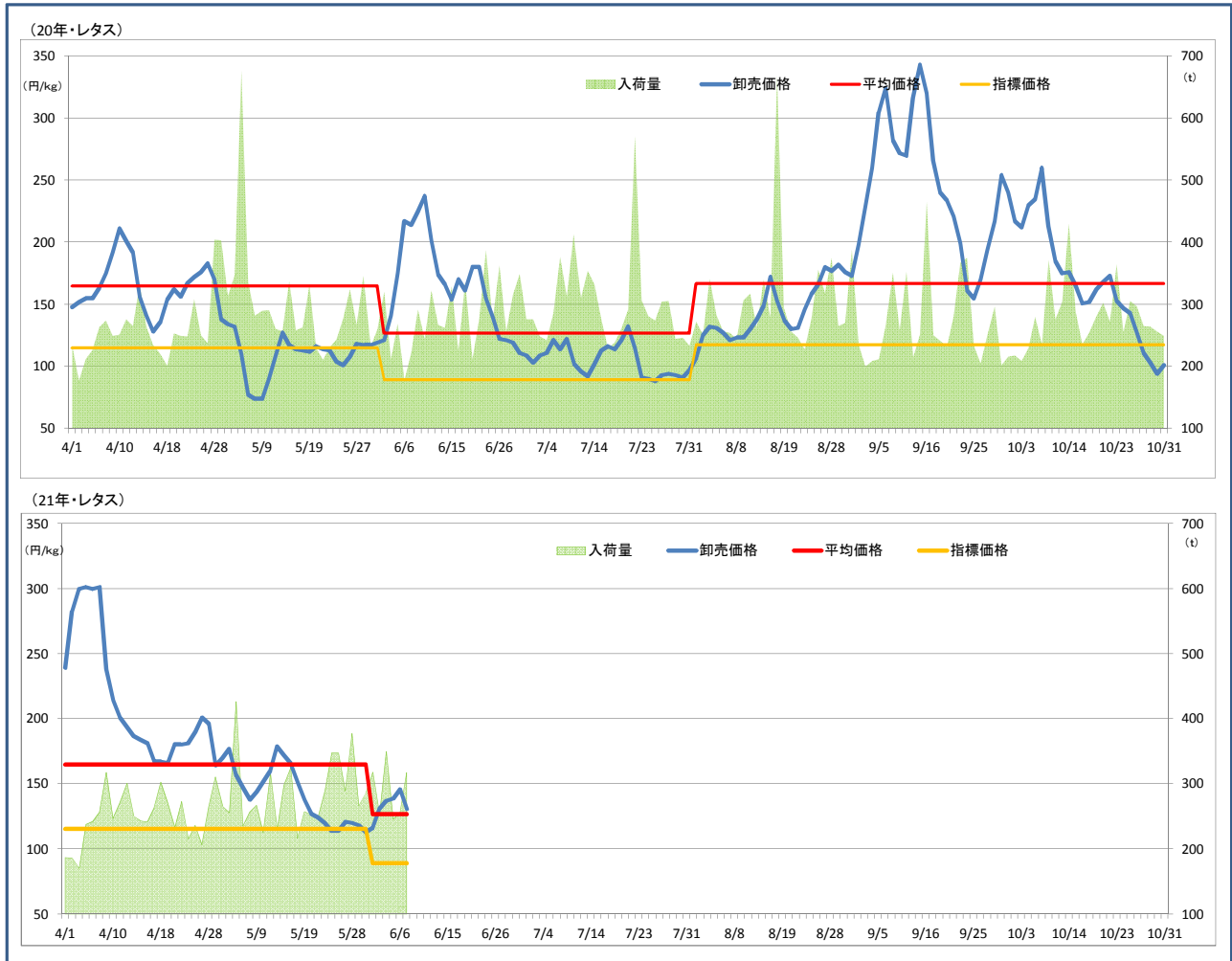


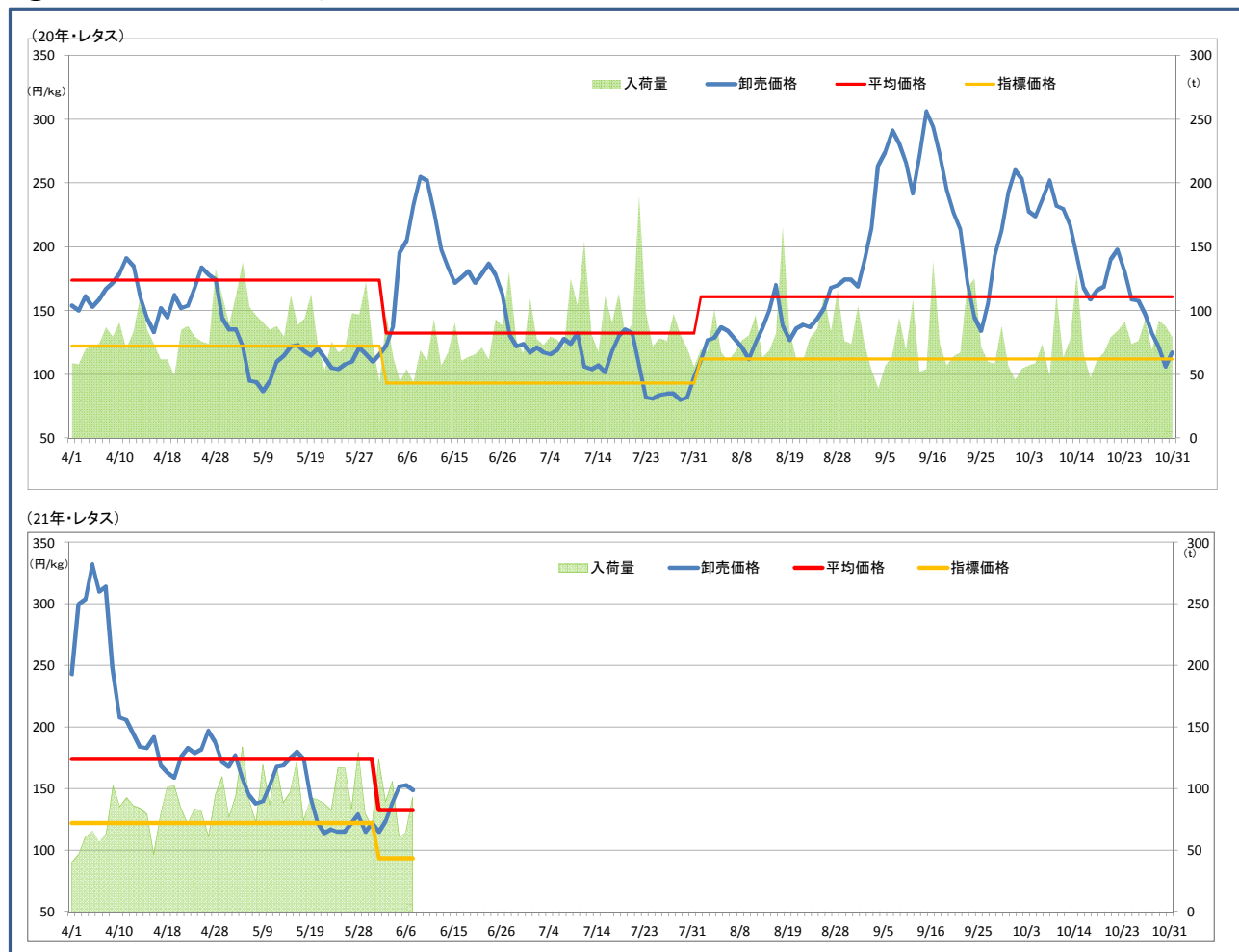
## 夏秋レタス(6月～10月)の需給・価格見通し

# 1. これまでの入荷量と価格の推移

## ① 東京都中央卸売市場



## ② 大阪市中央卸売市場



## 2 生産出荷をめぐる状況

### (1) 供給計画

平成21年の夏秋レタスの供給計画によると、全農が3月に策定した当初計画においては、作付面積は対前年比102%（系統共販分）、10アール当たり収量101%を見込み、収穫量・出荷量は103%としたところである。また、5月に策定した確定計画においては、前年比105%の出荷量を見込んでいる。

#### ○当初計画

作付面積 (ha)			10a 当たり収量 (kg)			収穫量 (t)			出荷量 (t)		
21年	20年	前年比	21年	20年	前年比	21年	20年	前年比	21年	20年	前年比
6,529	6,425	102	2,867	2,836	101	187,175	182,237	103	177,104	172,757	103

#### ○確定計画

全国出荷量 (t)			うち系統出荷量 (t)		
21年	20年	前年比	21年	20年	前年比
194,603	183,947	105	183,693	174,584	105

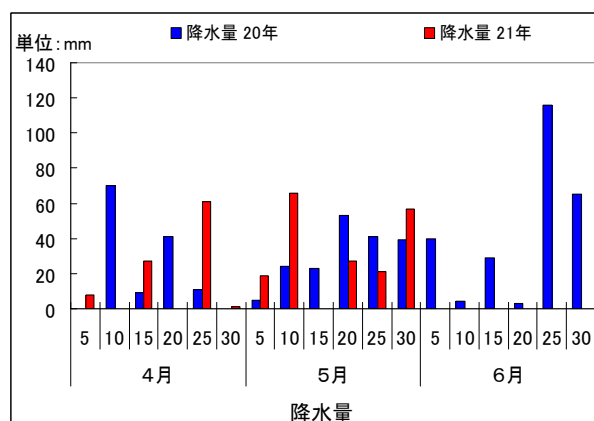
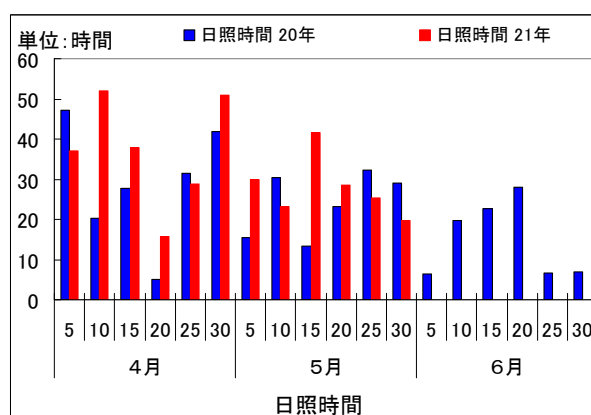
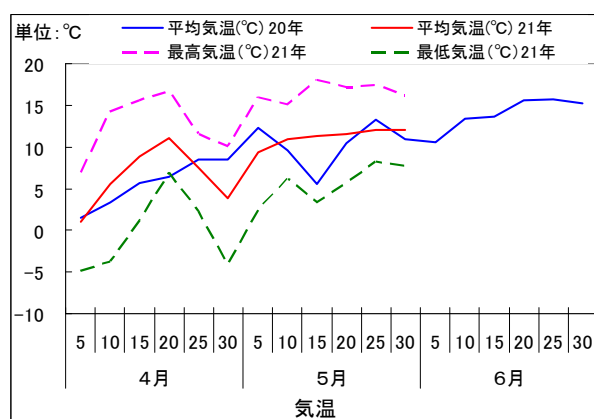
### (2) 生産（生育）・出荷状況

資料3-3のとおり

### (3) 天候

#### ①これまでの気象の推移（長野県 南牧村）

気温は4月後半に入って5°C近くも低下したが、5月に入ってから回復し前年並みの水準で推移している。日照時間は前年に比べて4月で137%、5月で117%、合計では151%となっている。降水量は、4月は対前年で83%となったが、合計では対前年で101%となった。



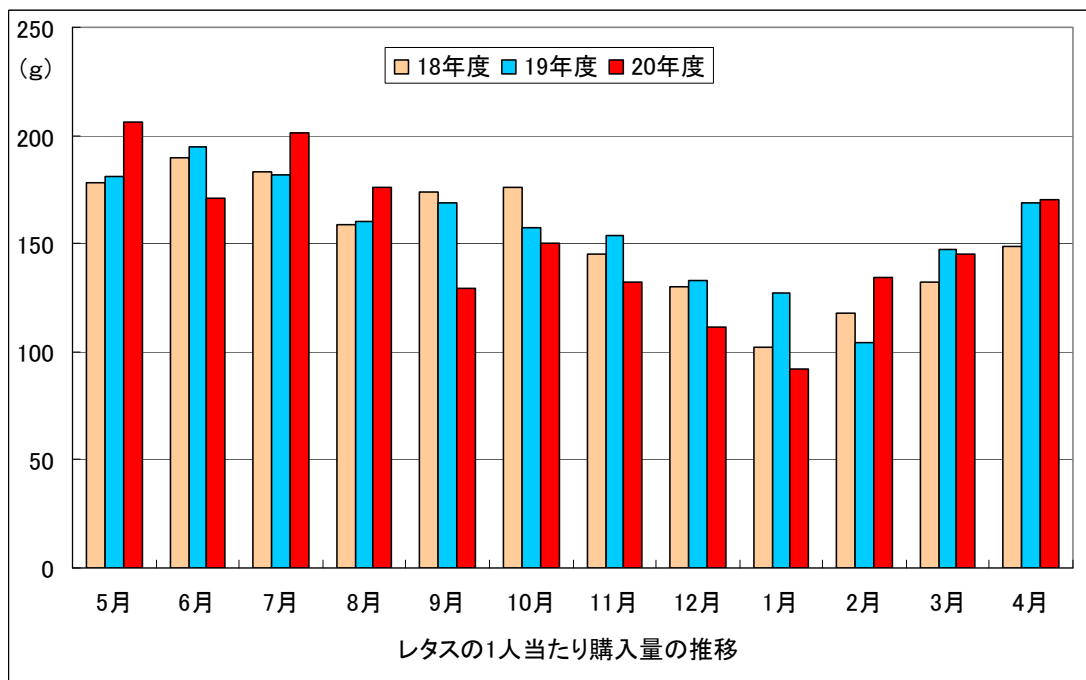
資料：農畜産業振興機構「ベジ探」、  
 原資料：気象庁「AMeDAS」

### 3 需要動向

#### (1) 家計消費

##### ① 1人当たり購入数量

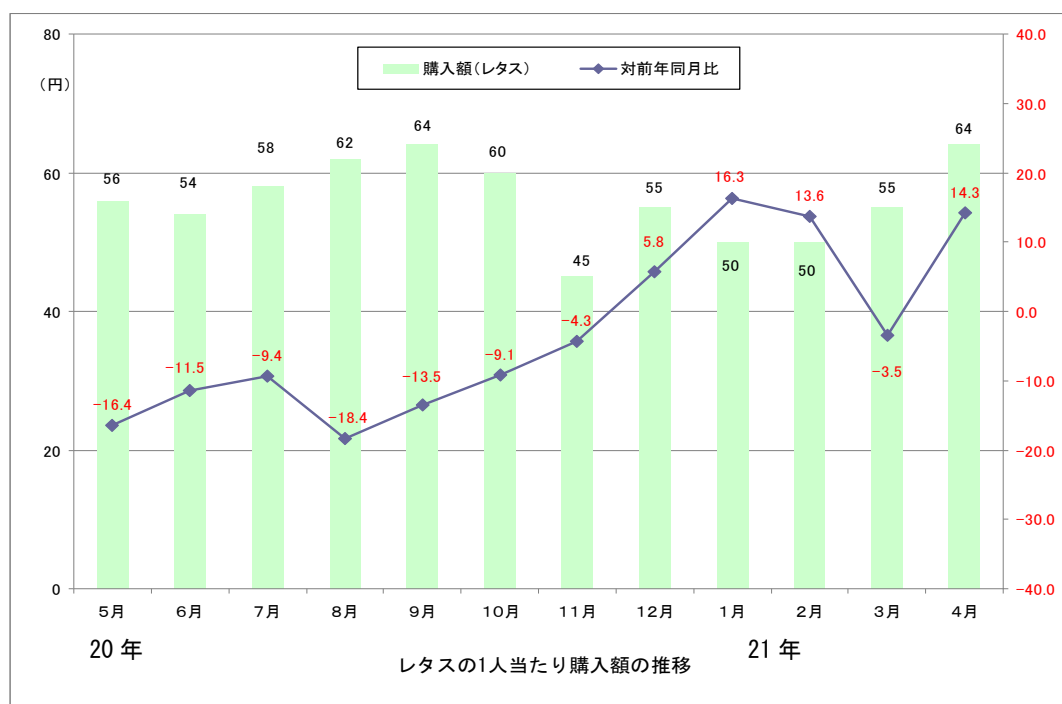
安値推移の7月から8月は前2年を超える購入量で推移したが、9月から12月は品薄による高値となり、購入量は前2年を下回る推移となった。



資料：家計調査報告（総務省）

##### ② 1人当たり購入金額

7月から8月は安値により購入量は伸びたが、価格の低落により、金額ベースで前年を割り込んだ。9月から11月は高値推移により購入量の減少が見られ、金額で前年を下回る推移となった。

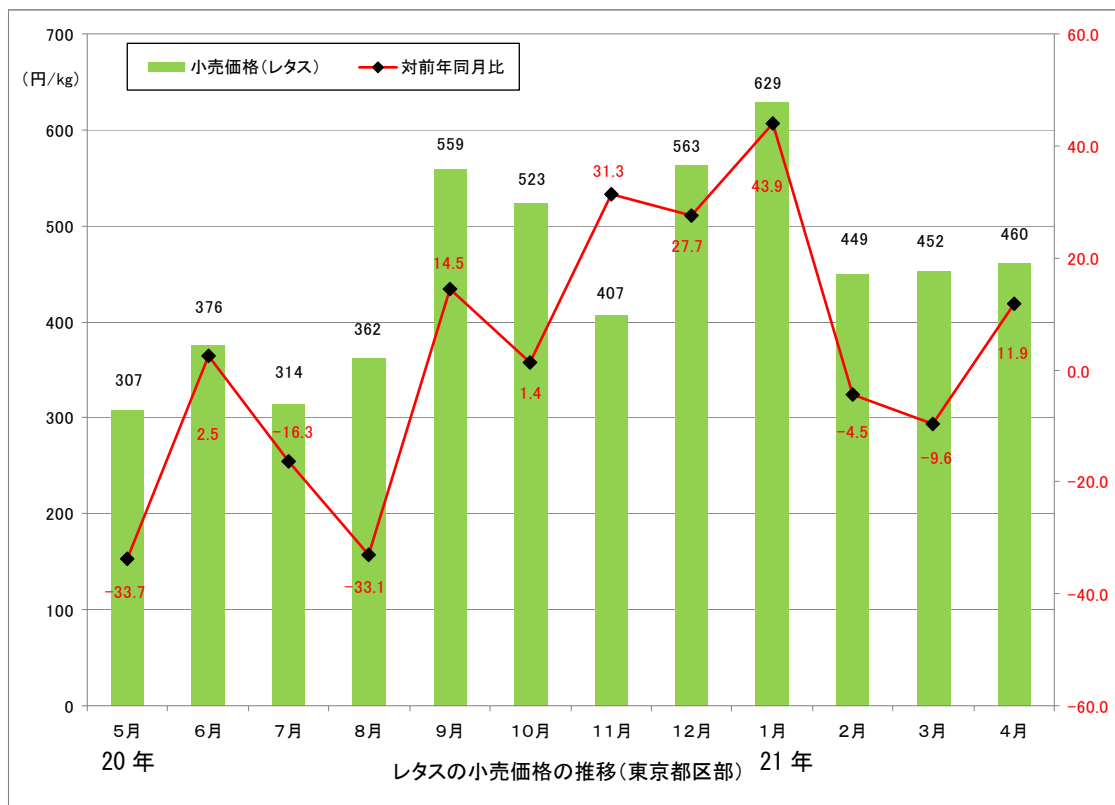


資料：家計調査報告（総務省）

## (2) 小売価格・消費者物価指数

### ① 小売価格（東京都区部）

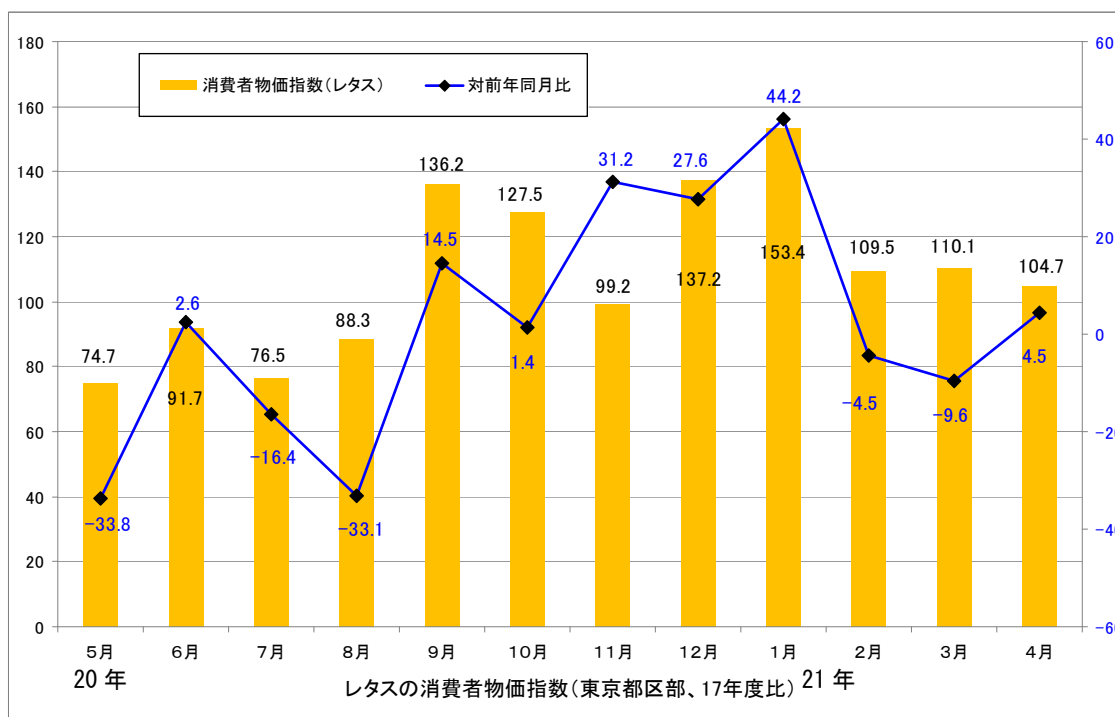
20年の7月から8月は入荷が多く、市況が低迷し小売価格も下がった。10月から1月にかけては、定植遅れや低温等の影響により入荷が平年を下回り、高値推移となった。



資料：小売物価調査（総務省）

### ② 消費者物価指数（東京都区部）

概ね小売価格の推移と同じ傾向となっている。



資料：消費者物価指数（総務省）

(参考)

○夏秋レタスの過去における市場隔離等の実施状況

年度	実施時期	実施数量 (t)
10	8月上旬	588
11	6月下旬～7月上旬	2,699
12		
13	7月下旬	1,324
14	7月中旬	1,914
15	7月上旬～中旬	576
16	8月中旬	410
17	6月中旬～8月下旬	6,112
18		
19		

4. 今後の見通し