

---

# 中国情報（WTO/FTA・貿易・安全・その他）

---

2009年7月31日号

◎ 2009年6月における中国の生鮮農産物の卸売市場価格の動向  
【中国農業部】

中国農業部は先ごろ、2009年6月における生鮮農産物の卸売市場価格の動向を公表した。その概要は以下のとおりである。

※ この記事は、中国農業部の了解を得て、独立行政法人農畜産業振興機構が翻訳提供しているものです。内容の一部または全部を転載等する場合は、資料元が当機構によるものである旨を必ず明らかにして下さい。

農業部の「全国農産物卸売市場情報ネット」によると、2009年6月の生鮮農産物の卸売価格指数は159.0（2000年＝100）前月比97.8、前年同月比100.4（となった）。

6月は、4ヵ月連続して下落していた豚肉卸売価格が下げ止り、牛肉卸売価格は小幅の上昇となったが安定し、鶏卵卸売価格は需要が低下により下落した。海水魚卸売価格は小幅の下落、淡水魚卸売価格は昨年を下回っているものの上昇した。果菜類卸売価格は前月に比べ下落し、葉菜類卸売価格は前年を上回ったものの前年同月比では下落した。果実類卸売価格も前年を上回っているものの前月に比べ下落した

具体的な状況は、下表の通りである。

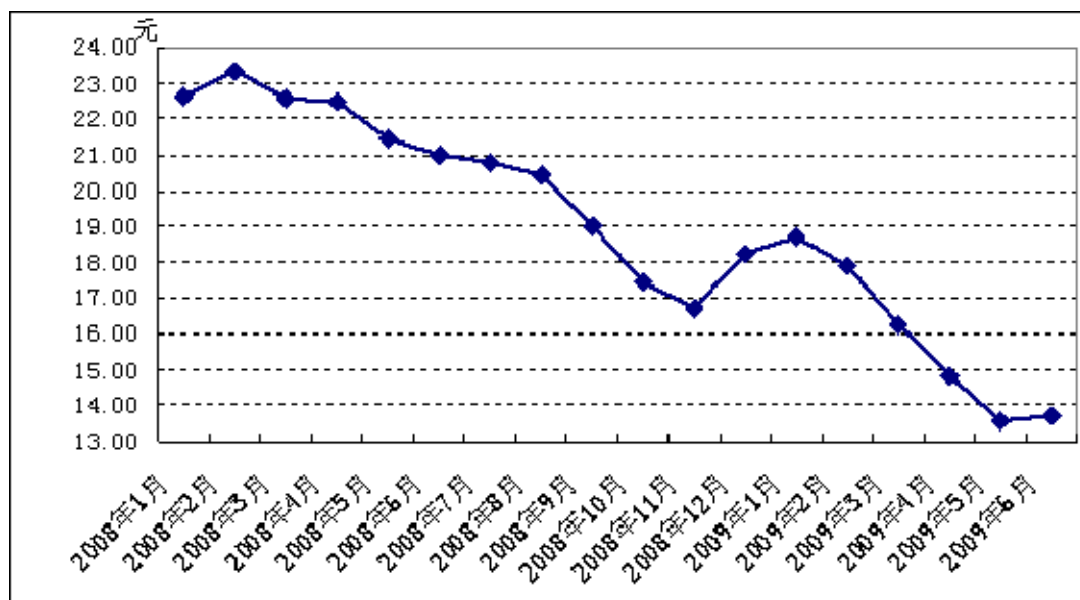
表 1 2009年6月生鮮農産物卸売価格

品目	2009年6月価格 (元/kg)	2009年5月価格 (元/kg)	前月比	前年同月比
豚肉	13.69	13.55	1.04	-34.82
牛肉	29.19	29.05	0.46	4.50
羊肉	30.08	29.62	1.55	0.04
鶏卵	6.55	6.72	-2.56	-2.24
海水魚	17.77	18.37	-3.27	9.87
淡水魚	10.57	10.32	2.41	-11.66
果菜類	1.67	2.89	-42.30	10.72
葉菜類	1.38	1.62	-15.35	16.26
果実類	4.21	4.64	-9.31	9.62

(1) 豚肉卸売価格は反発し下げ止まり、牛肉卸売価格は小幅の上昇

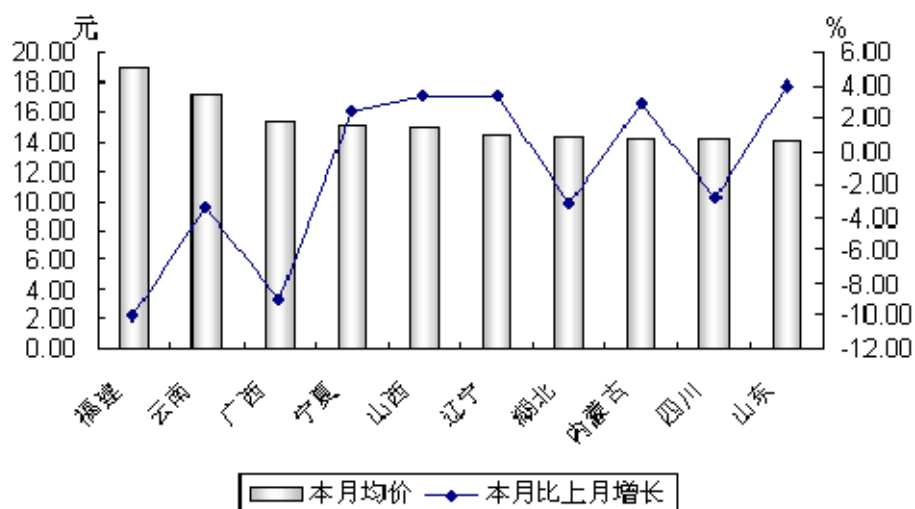
6月の豚肉卸売価格は4ヵ月連続の下落が止まり、緩やかに回復し、前月比1.04%高、前年同月比34.82%安の13.69元/kgとなった。

図 1 2008年1月-2009年6月豚肉卸売価格の推移



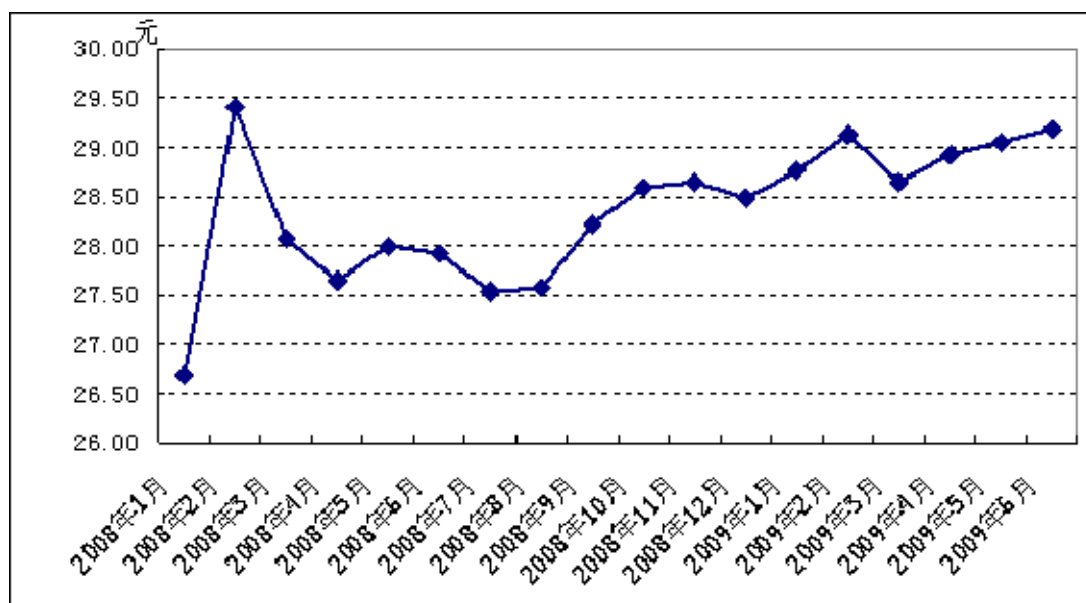
福建省の豚肉卸売価格が一番高く、前月比 10.0%安の 18.87 元/kg、次いで雲南省の同 3.39%安の 17.23 元/kg であった。当月の中では6地域において上昇し、その中でも浙江省が同 5.4%高となり、他の地域では小幅の上昇となった。価格が低落した地域は、陝西省と天津市で、各々12.09 元/kg、11.68 元/kg であった

図2 2009年6月主要10地域の豚肉卸売価格



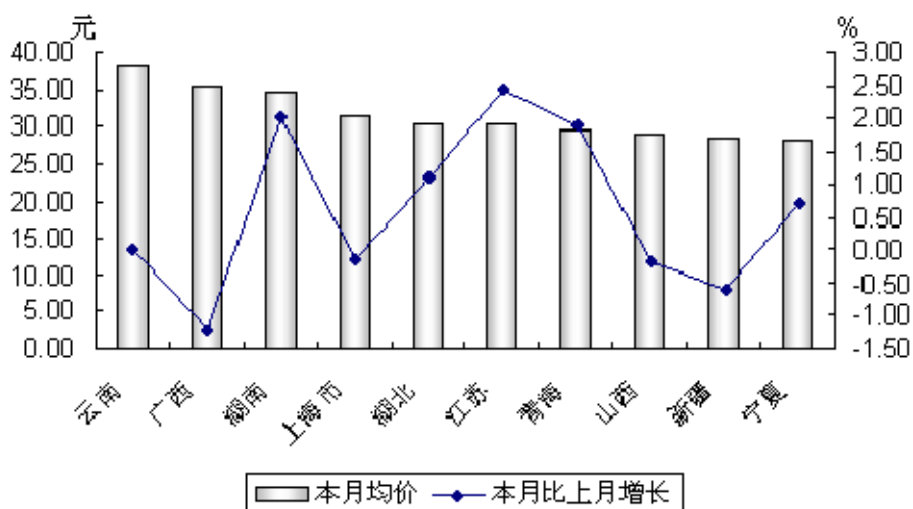
この3ヵ月、牛肉卸売価格は小幅の上昇となっており、6月平均価格は、前月比0.46高、前年同月比4.50%高の29.19元/kgとなった。

図3 2008年1月-2009年6月牛肉卸売価格の推移



雲南省の牛肉卸売価格が一番高く、前月並の38.00元/kgであった。本月は6地域において小幅上昇となったが、広西省、上海市、山西省、新疆自治区、北京市、山東省、四川省では1~2%安となり、河北省と陝西省の牛肉卸売価格が比較的やすく、各々25.78元/kg、25.60元/kgとなった。

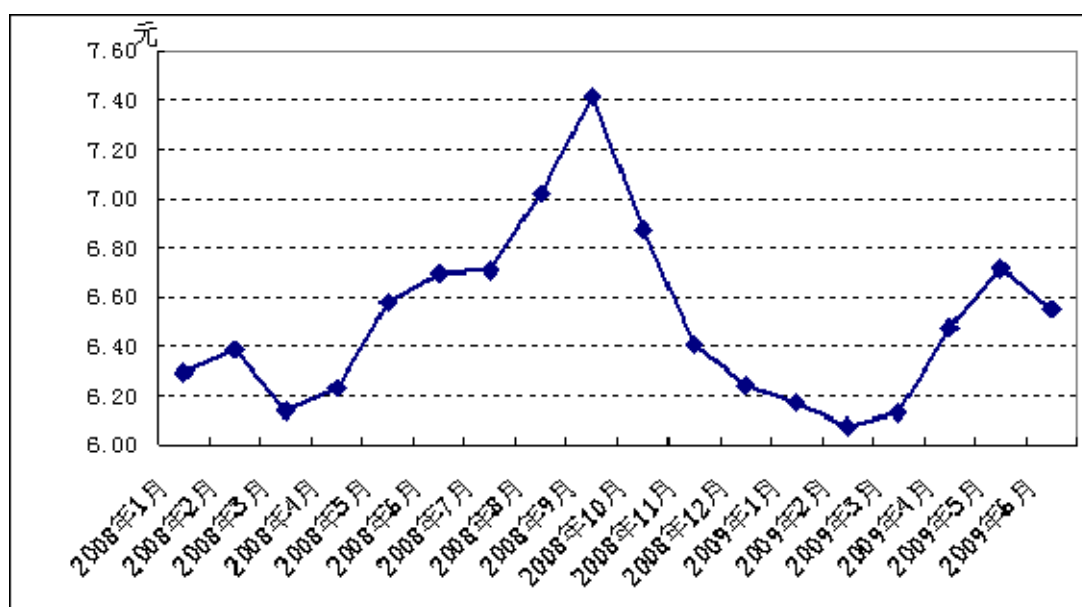
図4 2009年6月主要10地域の牛肉卸売価格



(2) 鶏卵卸売価格は下落し、前同期比でも昨年を下回った

6月の鶏卵卸売価格は、3ヵ月連続の上昇後小幅の下落となり昨年水準となった。本月卸売価格の再下落は、天候要因による鶏卵需要の減少が主な要因の一つとなっている。6月の鶏卵卸売価格は、前月比 2.56%安、前年同月比 2.24%安の 6.55 元/kgであった。

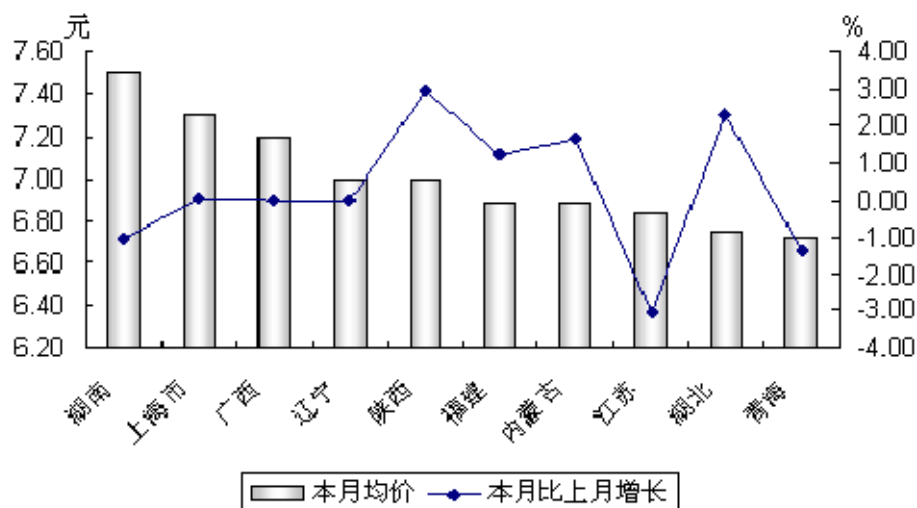
図5 2008年1月-2009年6月鶏卵卸売価格の推移



湖南省と上海市の卸売価格が比較的高く各々7.50 元/kg、7.30 元/kg となり、陝西省、福建省、内蒙古自治区、寧夏自治区の4地域では小幅の上昇となり、その他の地域では下落した。下落幅が大きかったのは四川省で 6.84%の下落であ

った。卸売価格が比較的安かったのは貴州自治区と天津市で各々6.10 元/kg、5.97 元/kg であった。

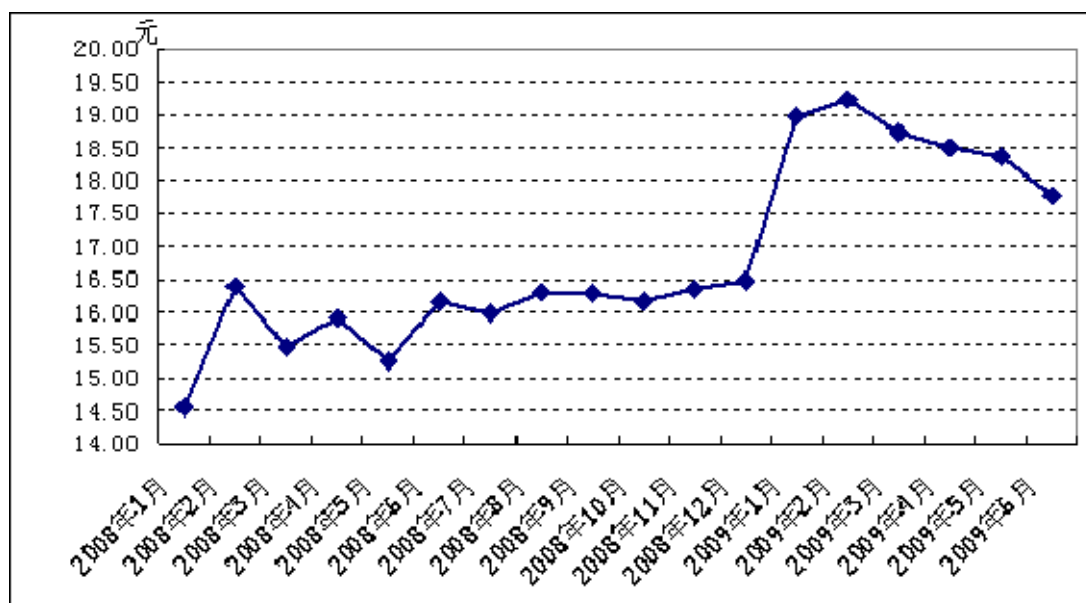
図6 2009年6月主要10地域の鶏卵卸売価格



(3) 海水魚卸売価格は小幅下落、淡水魚卸売価格は連続して上昇

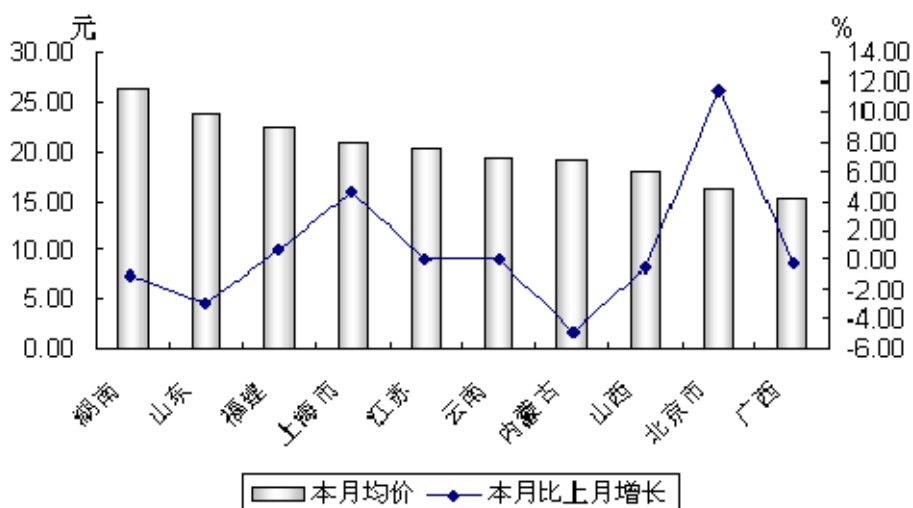
6月全国11省市の海水魚卸売価格は、前月比3.27%安、前年同月比9.87%高の17.77元/kgであった。その内、大タチウオ、小タチウオ、フウセイ、キグチの各々の価格は、各々14.75元/kg（前月比1.29%高、前年同月比4.17%安）、13.26元/kg（同15.69%高、同8.53%高）、25.32元/kg（同9.83%安、8.34%高）、13.20元/kg（同5.00%高、同7.56%安）であった。

図7 2008年1月-2009年6月海水魚卸売価格の推移



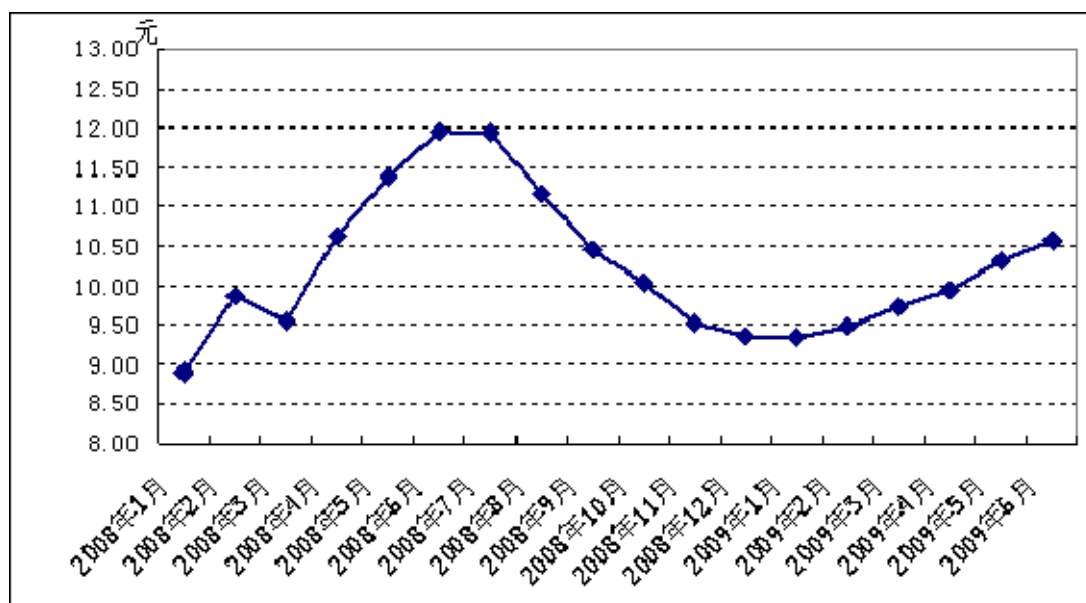
湖南省海水魚価格が一番高く前月比 0.98%高の 26.46 元/kg、次いで山東省の同 2.88%安の 23.78 元/kg、比較的安かったのが天津市と河北省で各々13.65 元/kg、11.70 元/kg であった。

図 8 2009 年 6 月主要 10 地域の海水魚卸売価格



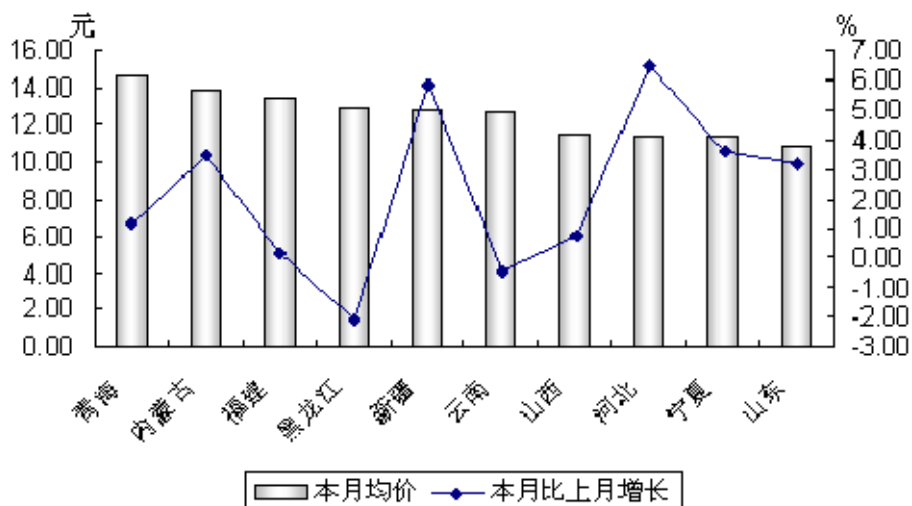
6月の淡水魚卸売価格は前月比 2.41%高、前年同月比 11.66%安の 10.57 元/kg であった。そのうち 草魚、鯉、連魚、鮒の卸売価格は各々13.30 元/kg (前月比 1.14%高、前年同月比 3.51%安)、9.98 元/kg (同 2.96%高、同 19.93%安)、6.51 元/kg (同 0.35%安、同 17.94%安)、12.06 元/kg (同 4.57%高、同 8.42%安) であった。

図 9 2008 年 1 月-2009 年 6 月淡水魚卸売価格の推移



青海の淡水魚卸売価格が一番高く、前月比 1.15%高の 14.65 元/kg であった。観測省市の中で、黒竜江省、雲南省、四川省、上海市、安徽省が小幅安となり、その他の地域では上昇した。比較的安かった地域は、安徽省、湖北省で、各々8.62 元/kg、7.87 元/kg であった。

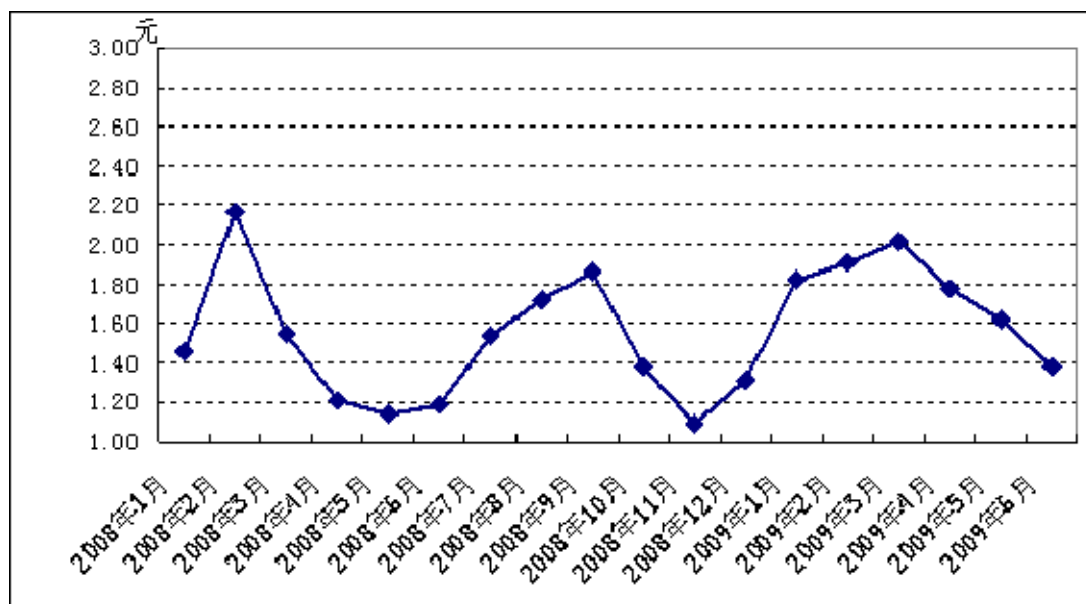
図 10 2009 年 6 月主要 10 地域の卸売価格



#### (4) 野菜卸売価格大幅下落一部の果菜類は半値

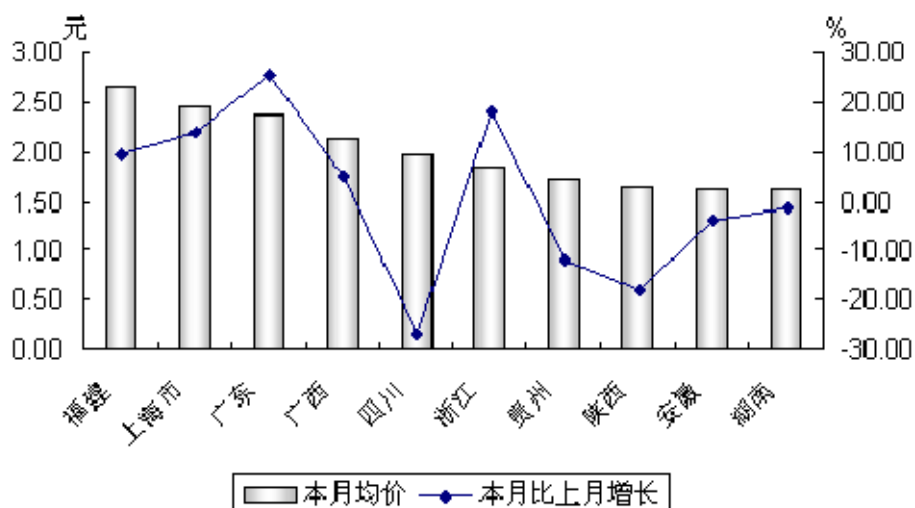
6 月葉菜類卸売価格は、前月比 15.35%安、前月同期比 16.26%の 1.38 元/kg となった。そのうち、はくさい、セルリー、ほうれんそう、油菜の卸売価格は、各々0.91 元/kg (前月比 22.41%安、前年同期比 22.36%高)、1.57 元/kg (同 23.86 %安、同 24.90%高)、1.95 元/kg (同 11.37%高、同 5.27%高)、1.21 元/kg (同 17.78%安、同 7.66%高) であった。

図 11 2008年1月-2009年6月葉茎菜類卸売価格の推移



福建省の葉菜類卸売価格が一番高く、前月比 9.65%高の 2.66 元/kg となった。観測地域の中では、上海市、広東省、広西自治区、浙江省の 5 地域が上昇し、その他の地域は下落し、37.43%安の地域もあった。内蒙古自治区、遼寧省、河北省の 3 地域が比較的安く、卸売価格は 1.0 元/kg を下回った。

図 12 2009年6月主要10地域の葉菜類卸売価格

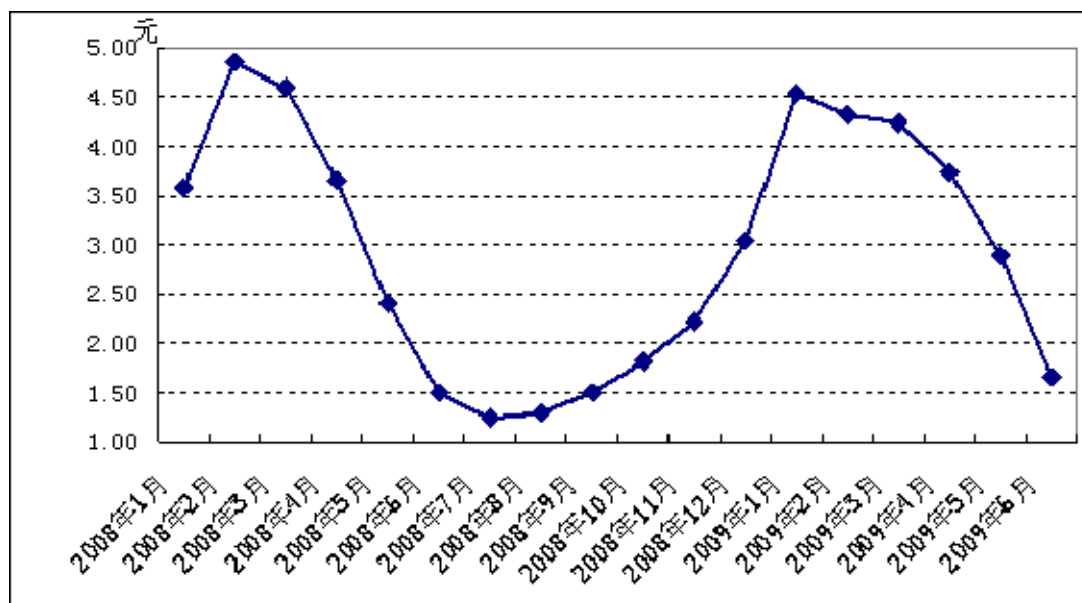




6月の果菜類の卸売価格は、前月比42.30%安、前年同月比10.72%高の1.67元/kgとなった。

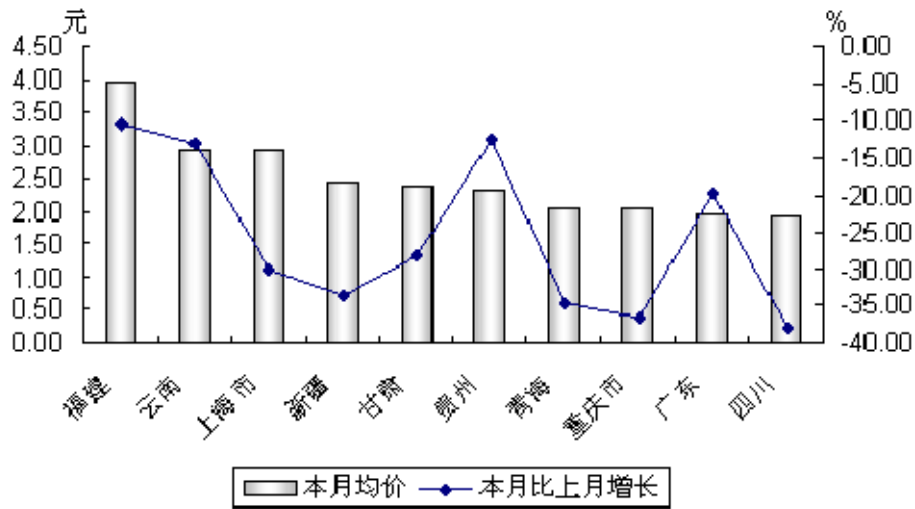
そのうち、トマト、ササゲ、きゅうり、なす、ピーマンの卸売価格は、各々1.71元/kg（前月比35.14%安、前年同月比26.53%高）、2.12元/kg（同49.46%安、同2.21%高）、1.18元/kg（同41.83%安、同17.97%高）、1.44元/kg（同44.88%安、同13.22%安）、1.99元/kg（同40.06%安、同22.48%高）となった。

図 13 2008年1月-2009年6月果菜類卸売価格の推移



果菜類では福建省の卸売価格が一番高く、前月比10.58%安の3.95元/kgであった。観測地点の中では最高55.34%安となり、比較的安かったのは河北省と河南省で、各々1.20元/kg、1.14元/kgであった。

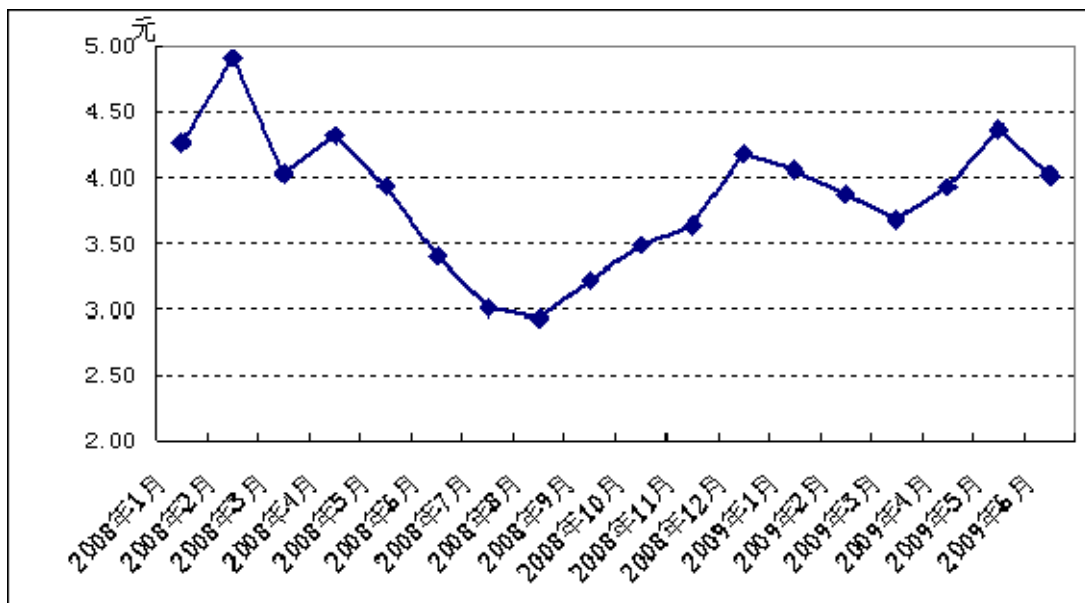
図 14 2009年6月主要10地域の果菜類卸売価格



(5) 果実卸売価格は下落傾向だが昨年よりは高い

6月の果実卸売価格は、前月比9.31%安、前年同月比9.62%の4.21元/kgであった。そのうち、すいか、鴨梨、富士りんご、バナナ、マンゴ、パイナップルの各々の卸売価格は1.69元/kg（前月比46.96%安、前年同月比2.02%高）、3.01元/kg（同6.64%高、同9.12%高）、6.19元/kg（同18.28%高、同28.02%高）、4.44元/kg（同2.98%安、同24.75%高）、8.74元/kg（同2.04%高、同1.19%安）、3.65元/kg（同2.48%高、同12.15%高）となった。

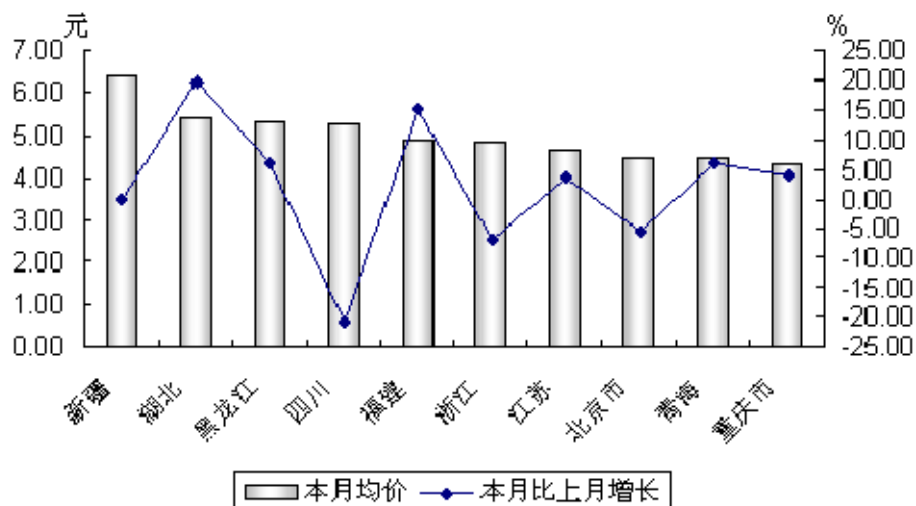
図 15 2008年1月-2009年6月果実卸売価格の推移



新疆自治区の果実卸売価格が一番高く、前月比0.04%安の6.37元/kgとなっ

た。下落幅が20%以上となった地域は、天津市、寧夏自治区、河北省、陝西省、安徽省で、卸売価格が比較的安かったのは雲南省、安徽省で、各々2.63 元/kg、2.43 元/kg であった。

図 16 2009 年 6 月主要 10 地域の果実卸売価格



添付資料

品目	2009年6月平均 価格 (元/kg)	2009年5月平均 価格 (元/kg)	前月比 (%)	前年同月 比 (%)
大タチウオ	14.75	14.56	1.29	-4.17
小タチウオ	25.32	28.08	-9.83	8.34
フウセイ	13.26	11.46	15.69	8.53
キグチ	13.20	12.57	5.00	-7.56
草魚	13.30	13.16	1.14	-3.51
鯉	9.98	9.69	2.96	-19.93
連魚	6.51	6.53	-0.35	-17.94
鮒	12.06	11.53	4.75	-8.42
ササゲ	2.12	4.20	-49.46	2.21
きゅうり	1.18	2.03	-41.83	17.97
なす	1.44	2.62	-44.88	-13.22
ピーマン	1.99	3.31	-40.06	22.48
ほうれんそう	1.95	1.75	11.37	5.27
セルリー	1.57	2.07	-23.86	24.90
油菜	1.21	1.48	-17.78	7.66
トマト	1.71	2.64	-35.14	26.53
はくさい	0.91	1.18	-22.41	22.36

すいか	1.69	3.18	-46.96	2.20
鴨梨	3.01	2.82	6.64	9.12
富士りんご	6.19	5.24	18.28	28.02
バナナ	4.44	4.57	-2.98	24.75
パイナップル	3.65	3.56	2.48	12.15
レイシ	8.36	13.35	-37.37	-26.18
マンゴ	8.74	8.57	2.04	-1.19