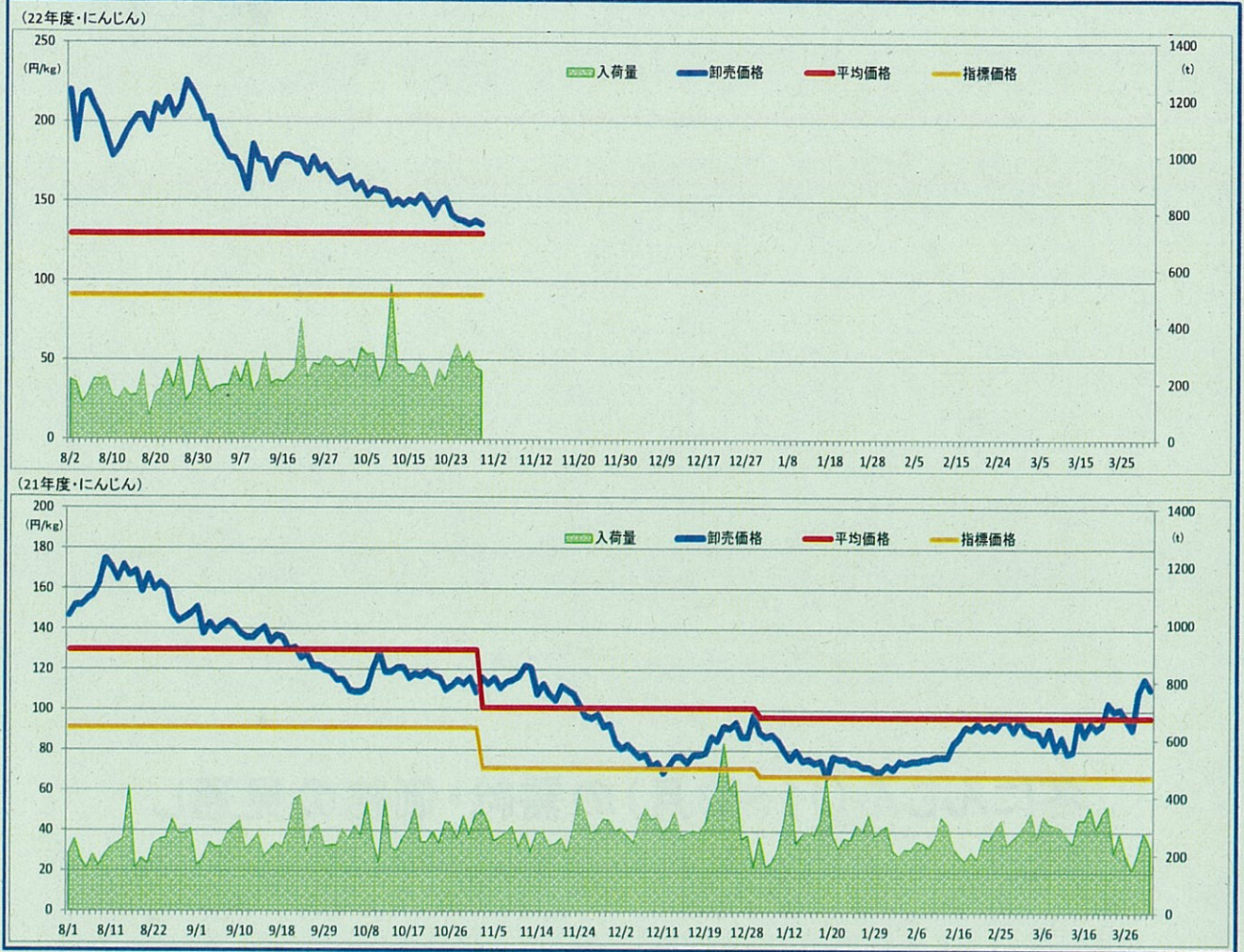


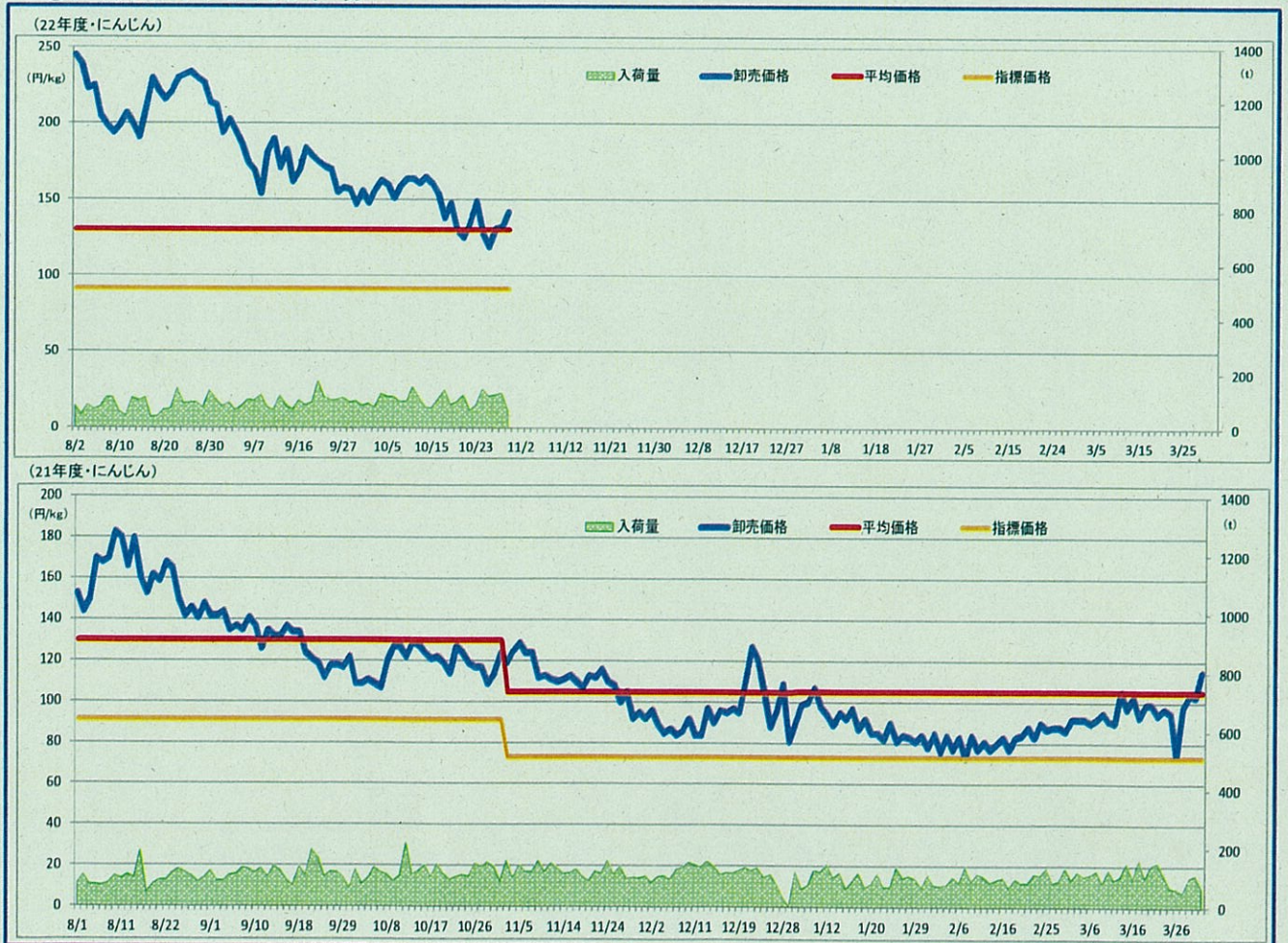
冬にんじん(11~3月)の需給・価格の見通し

1. これまでの入荷量と価格の推移

① 東京都中央卸売市場



② 大阪市中心卸売市場



2. 生産出荷をめぐる状況

(1) 生産（生育）・出荷状況

資料2-7のとおり

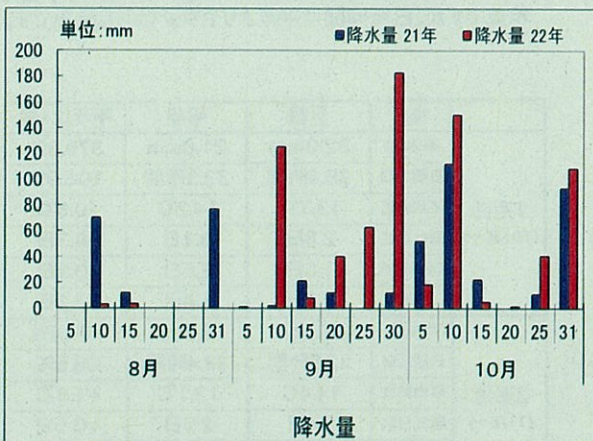
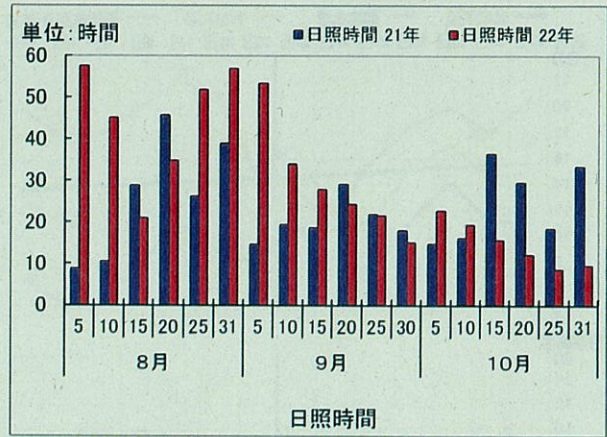
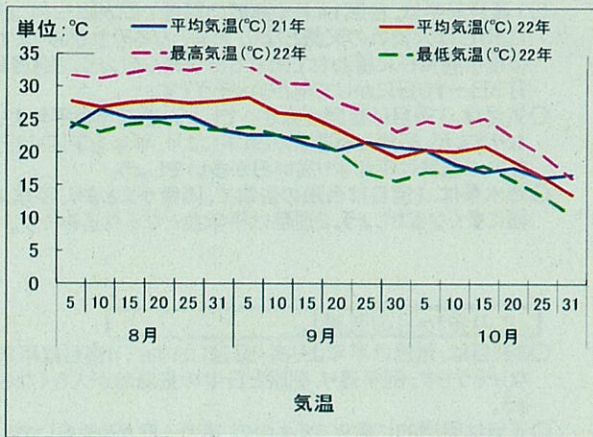
(2) 天候

① これまでの気象の推移（千葉県 横芝光）

気温は、8月、9月通して昨年の平均気温を上回って推移した。

日照時間は、8月が前年比167%、9月が同145%となった。

降水量は、8月が極端に少なく干ばつ気味だったのに対し、9月は上旬と下旬に集中した降雨があった。



資料：農畜産業振興機構「ベジ探」

原資料：気象庁「AMeDAS」

② この先の気象状況

・横芝光（千葉県）

【この先1ヶ月の気象状況】

期間: 10月30日(土)~11月26日(金)

地点: 横芝光

作成日: 2010年10月29日

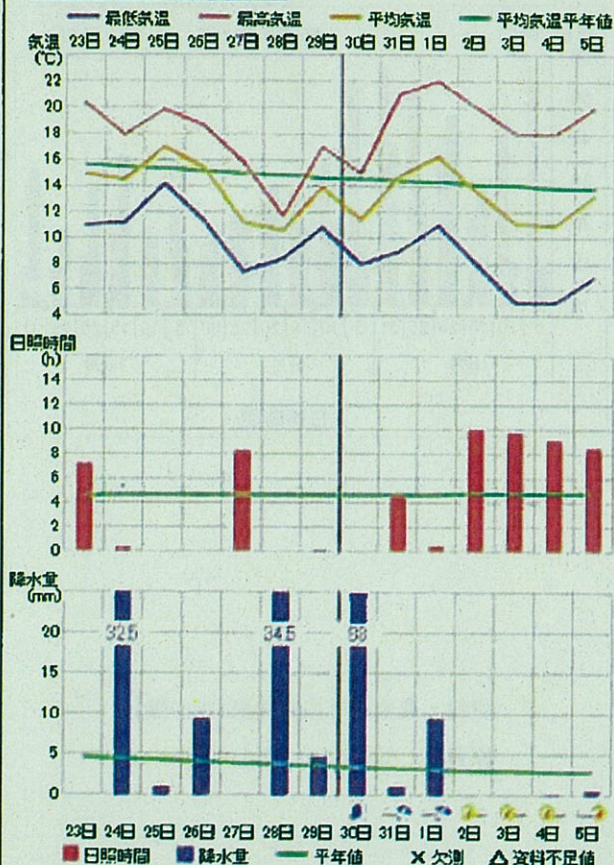
本年(11月~1月)の気象傾向

この夏に発生したラニーニャ現象が持続する可能性が高く、日本付近では、特に12月の気温低下が懸念されます。11月は一時的に冬型気圧配置になることが見込まれますが、夏場の高温を引きずって、気温は平年並みかやや高めに推移するでしょう。ただ、12月に入ると冬型の気圧配置が強まることが予想され、東日本、西日本では低温傾向となる見込みです。北日本の天候に大きな影響をもたらす「北極振動(寒気の放出と蓄積)」については動向が不明瞭で今後の予報に注意が必要です。1月になると寒気の流れ込みも弱まり、3か月を通すと気温は平年並みになるでしょう。また、降水量はほぼ平年並みに推移する見込みです。

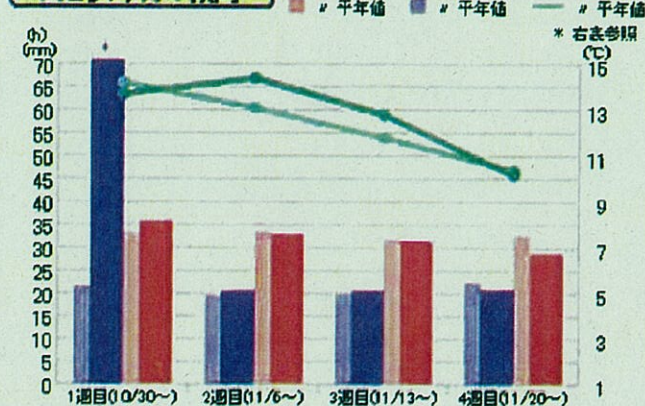
直近1ヶ月の経過

- ここ一ヶ月の降水量は、平年を大幅に上回った。ただ、降り方に波があり、一週間ごとに多雨と少雨を繰り返している。この一週間は24日と28日に30ミリ前後のまとまった雨が降り、平年の倍以上降った。
- 日照時間はこの一ヶ月で平年比77%。特に10月後半は平年の半分ほどと、極端に少なくなっている。
- ここ一週間の平均気温は平年差-1.0℃。週の後半に寒気が南下し、急激に気温が低下した。一ヶ月で見ると、平均気温は平年差+1.1℃。

直近1週の詳細予報



向こう1ヶ月の傾向



この先2週間の見通し

- 1週目前半は、台風14号や前線の影響で雨が降るでしょう。特に30日は大荒れの天気となり、大雨となる恐れがあります。その後は高気圧に覆われて晴れる日が続くでしょう。2週目は11月9日~10日にかけて雨が降りそうです。
- 気温は、1週目は変動が大きいでしょう。週前半は平年より高くなりますが、週後半は寒気の南下により、平年を下回りそうです。2週目は平年より高い日が多いでしょう。
- 降水量は、1週目は台風の影響で、雨量がまとまり、平年より大幅に多くなるでしょう。2週目は平年並となる見込みです。

この先1ヶ月の見通し

- 3週目は、気温は平年より高く経過しますが、4週目は平年並となりそうです。例年通り、朝晩と日中の気温差が大きくなるでしょう。
- 天気は周期的に変化するものの、晴れる日がやや多いでしょう。
- 3週目は、降水量・日照時間は平年並、4週目は降水量は平年並ですが、日照時間は平年よりやや少ない見込みです。

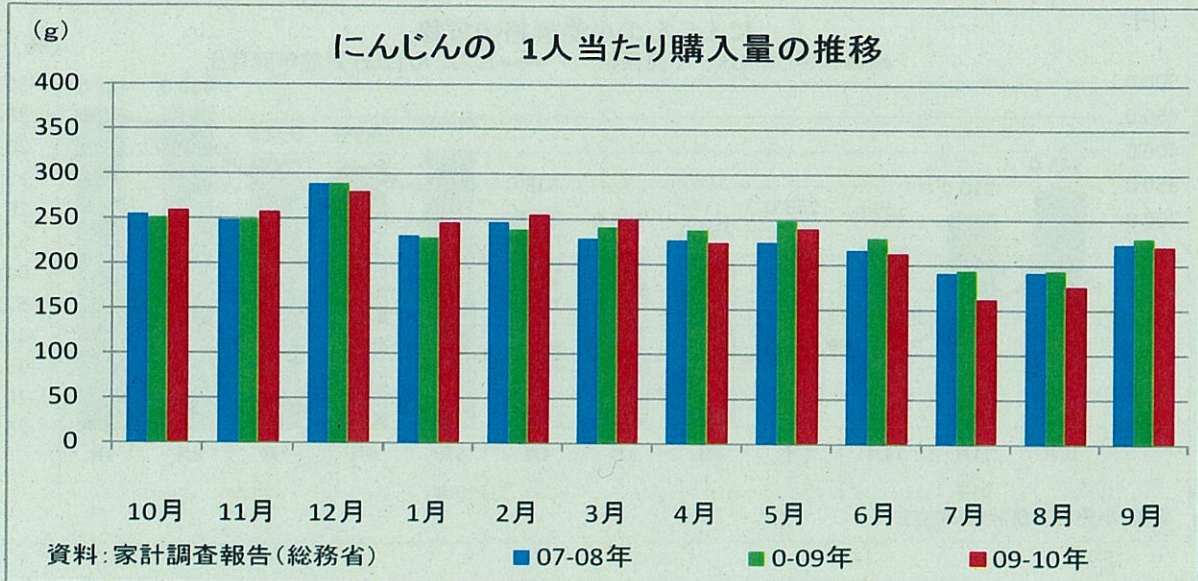
	項目	予報	平年	平年比・差
1週目 (10/30~)	降水量	82.0mm	21.6mm	379.6%
	日照時間	35.6時間	33.3時間	106.9%
	平均気温	13.7℃	14.2℃	-0.5℃
	晴れ日数	2.8日	3.1日	-0.3日
	くもり日数	1.6日	2.5日	-0.9日
	雨日数	2.6日	1.4日	+1.2日
2週目 (11/6~)	降水量	20.5mm	19.6mm	104.6%
	日照時間	32.9時間	33.4時間	98.5%
	平均気温	14.4℃	13.1℃	+1.3℃
	晴れ日数	3.4日	2.9日	+0.5日
	くもり日数	1.5日	2.6日	-1.1日
	雨日数	2.1日	1.5日	+0.6日
3週目 (11/13~)	降水量	20.7mm	19.8mm	104.5%
	日照時間	31.4時間	31.8時間	98.7%
	平均気温	12.8℃	11.8℃	+1.0℃
	晴れ日数	3.2日	2.5日	+0.7日
	くもり日数	2.2日	2.8日	-0.6日
	雨日数	1.6日	1.7日	-0.1日
4週目 (11/20~)	降水量	21.0mm	22.5mm	93.3%
	日照時間	28.8時間	32.7時間	88.1%
	平均気温	10.2℃	10.4℃	-0.2℃
	晴れ日数	3.3日	2.8日	+0.5日
	くもり日数	1.6日	2.4日	-0.8日
	雨日数	2.1日	1.8日	+0.3日

3. 需要動向（個別品目）

(1) 家計消費

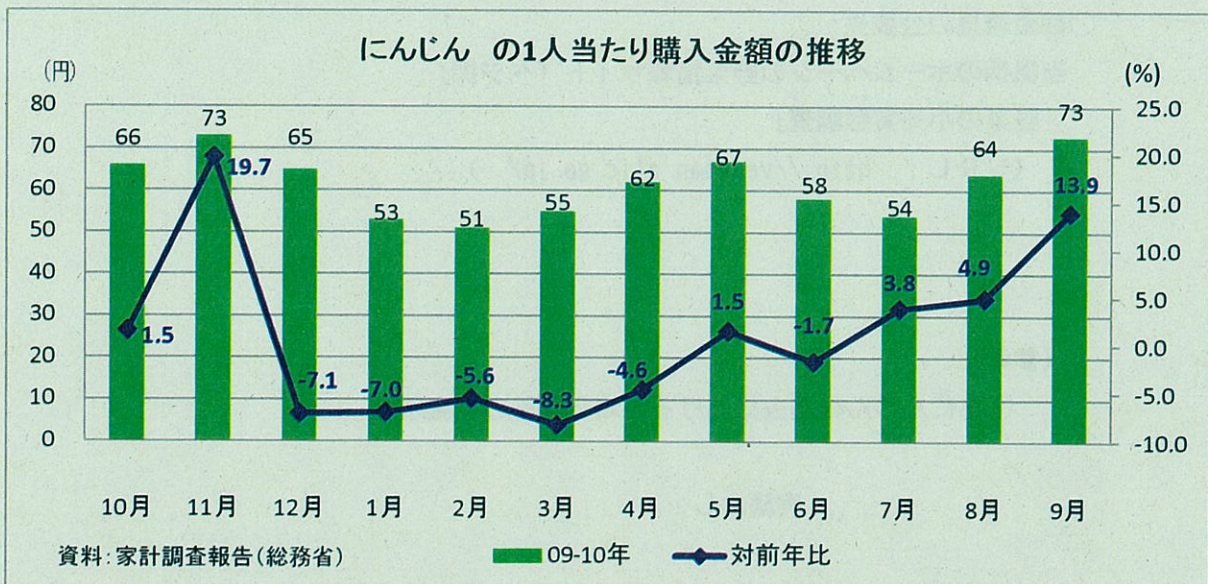
① 1人あたり購入数量

4月以降、小売価格が上昇したことから前年を下回っており、小売価格の高かった7、8月には減少した。



② 1人あたり購入金額

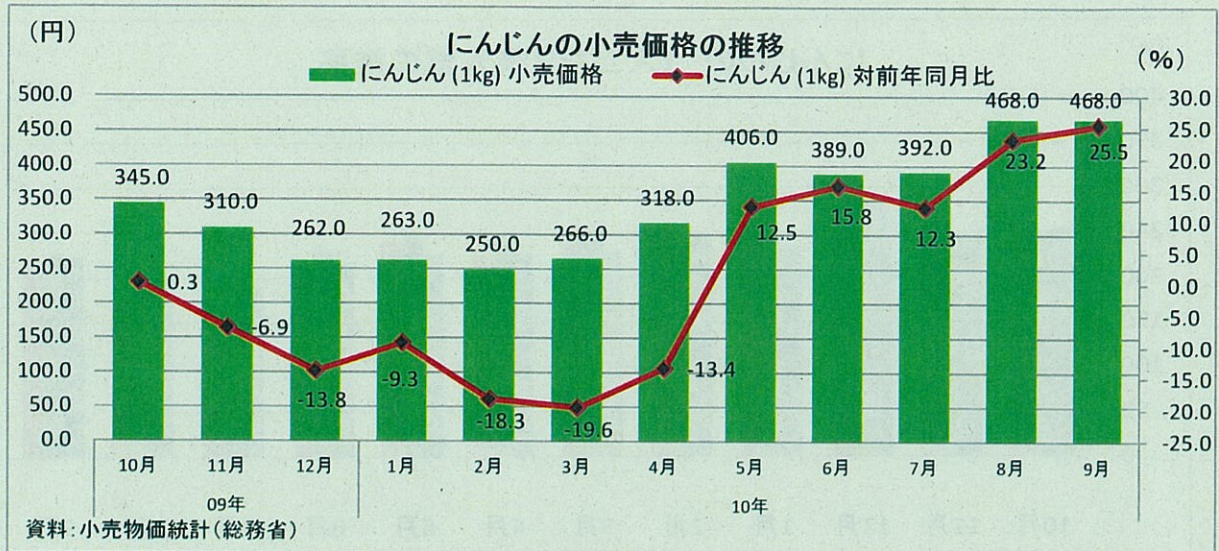
小売価格の上昇とともに購入金額も増え、9月には対前年比13.9%増となった。



(2) 小売価格(個別品目)

① 小売価格(東京都区部)

北海道産、青森県産が不作だった影響で5月以降、高値で推移し9月に対前年比25.5%増となった。



② 小売価格(全国)

卸売価格と小売価格の連動性などについて検証するため、平成21年7月から当機構による全国的な小売価格の定点調査が開始された。(参考資料3)

○調査結果の公表先

当機構のホームページの野菜情報サイト「ベジ探」

「野菜の小売実態調査」

(URL: <http://vegetan.alic.go.jp/>)

(参考)

○冬にんじんの過去における市場隔離等の実施状況

実績なし

4. 今後の見通し