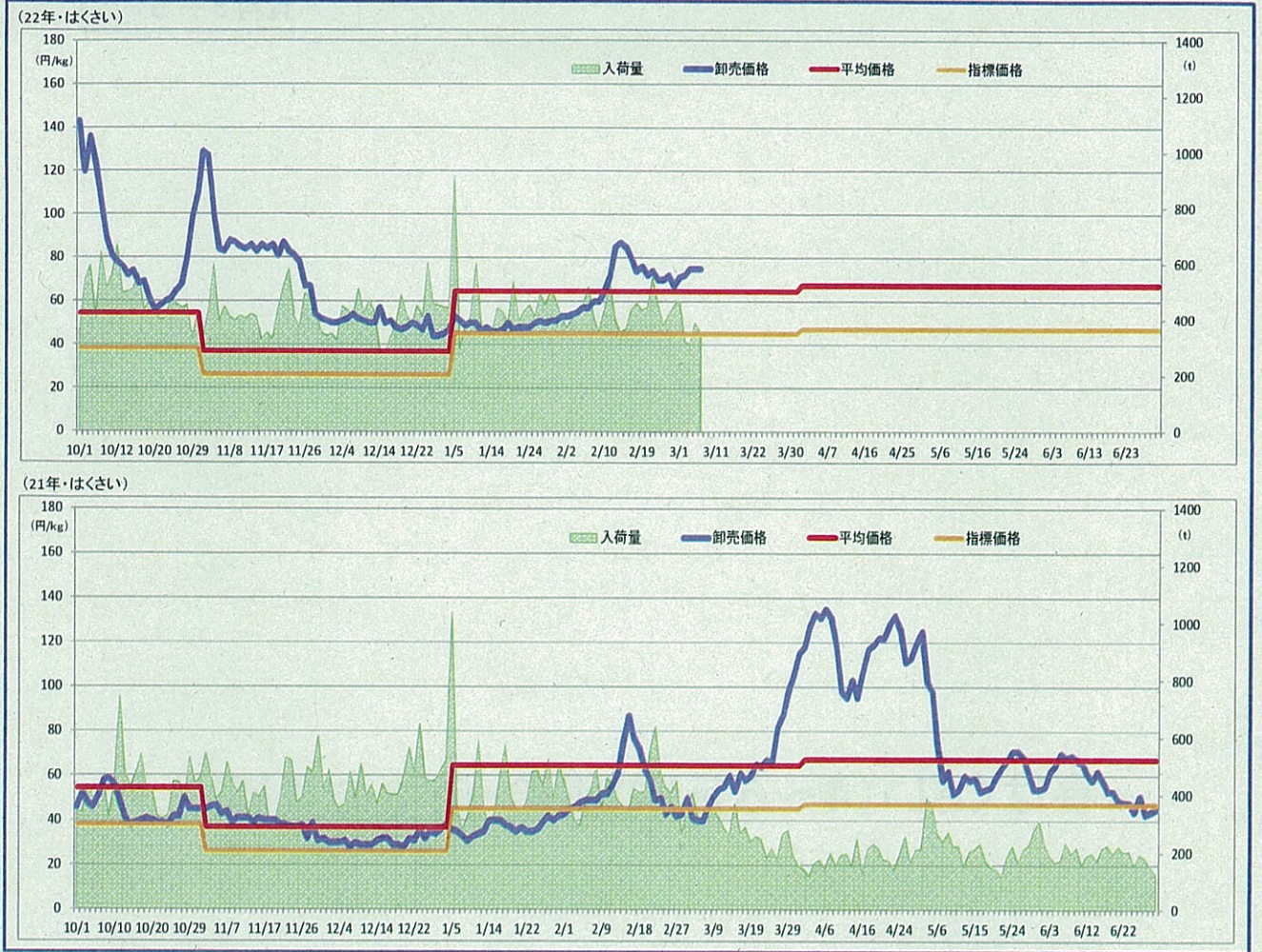


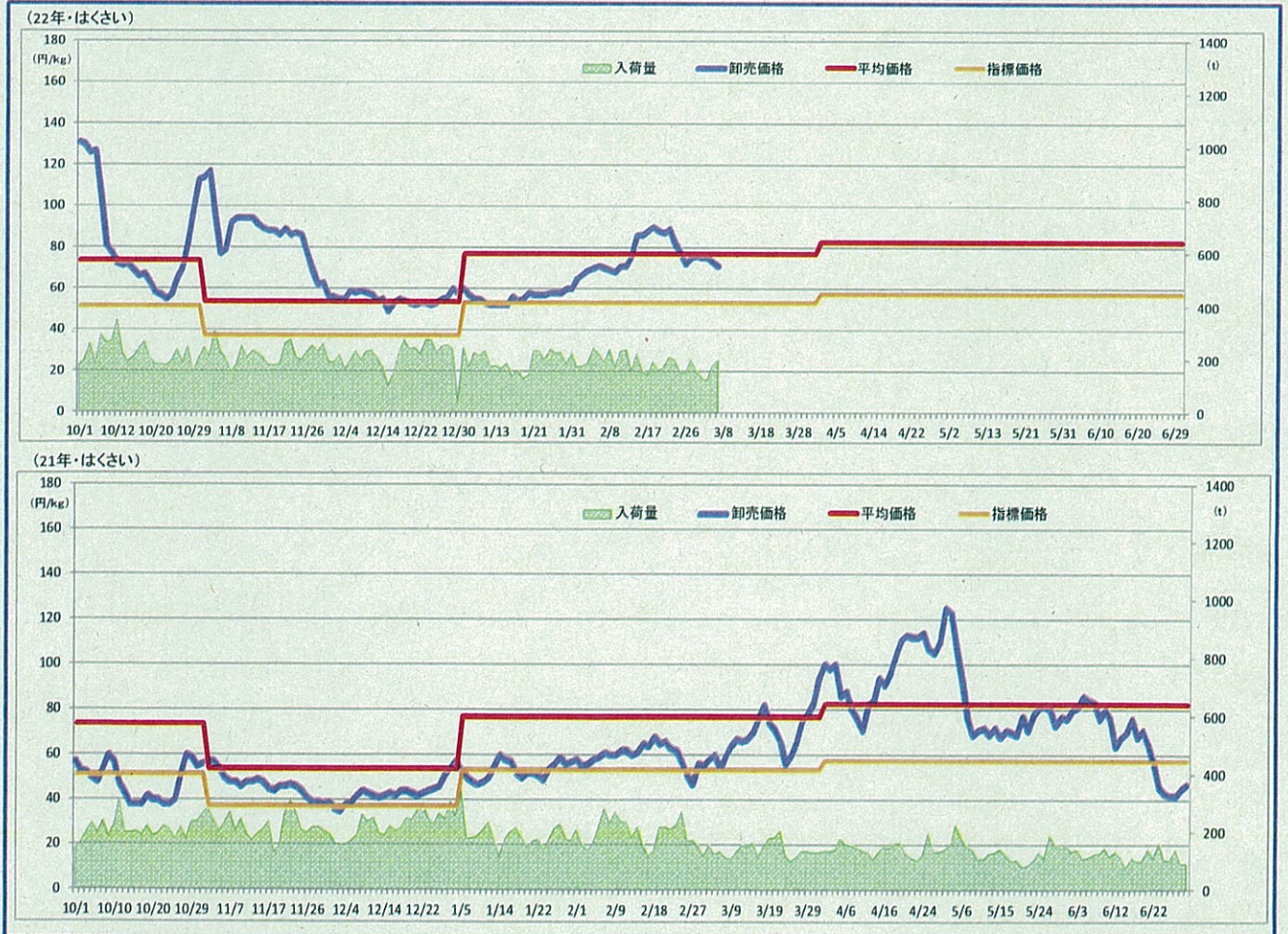
春はくさい(4~6月)の需給・価格の見通し

1. これまでの入荷量と価格の推移

①東京都中央卸売市場



②大阪市中央卸売市場



2. 生産出荷をめぐる状況

(1) 生産（生育）・出荷状況

資料2-7のとおり

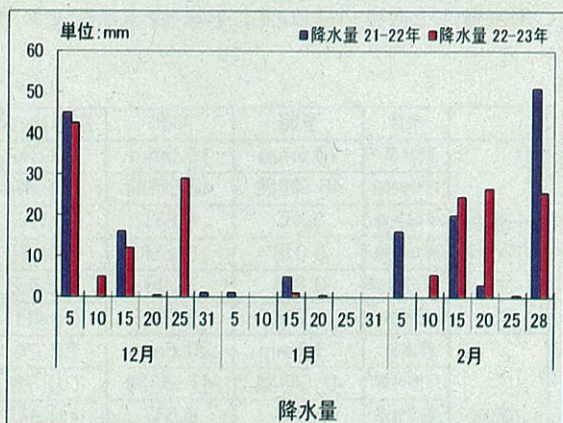
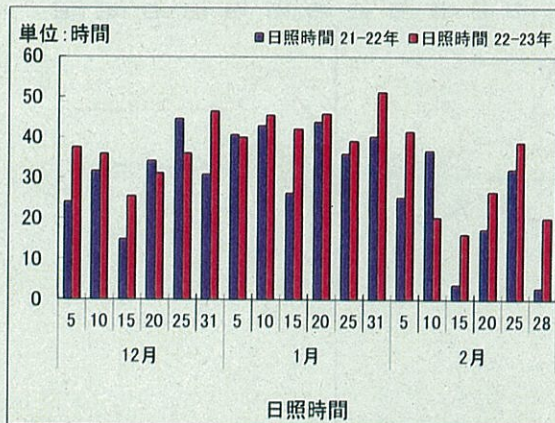
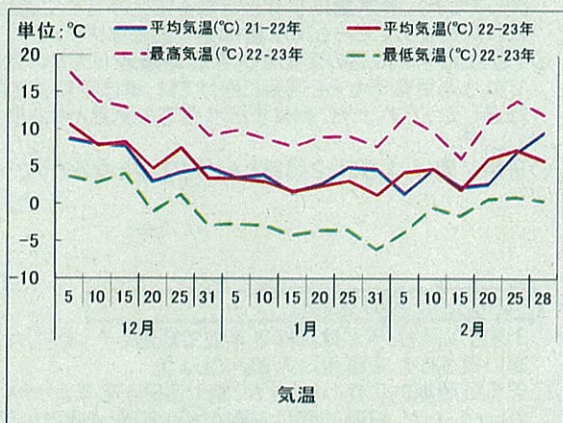
(2) 天候

① これまでの気象の推移（茨城県 下妻）

気温は、1月が前年よりも低く、2月が前年よりも高かった。

日照時間は、前年を上回り、12月が前年比117%、1月は同115%となった。

降水量は、12月に集中した降雨があり、前年比144%となった。一方で、1月は降雨が少なく干ばつ傾向が続いた。



資料：農畜産業振興機構「ベジ探」
原資料：気象庁「AMeDAS」

② この先の主産地の気象状況

- ・茨城県西（茨城県 観測地点名：下妻）
- ・豊橋（愛知県 観測地点名：豊橋）
- ・三原（兵庫県 観測地点名：洲本）
- ・島原（長崎県 観測地点名：島原）

【この先1ヶ月の気象状況】

期間:3月5日(土)~4月1日(金)

地点:下妻

作成日:2011年3月4日

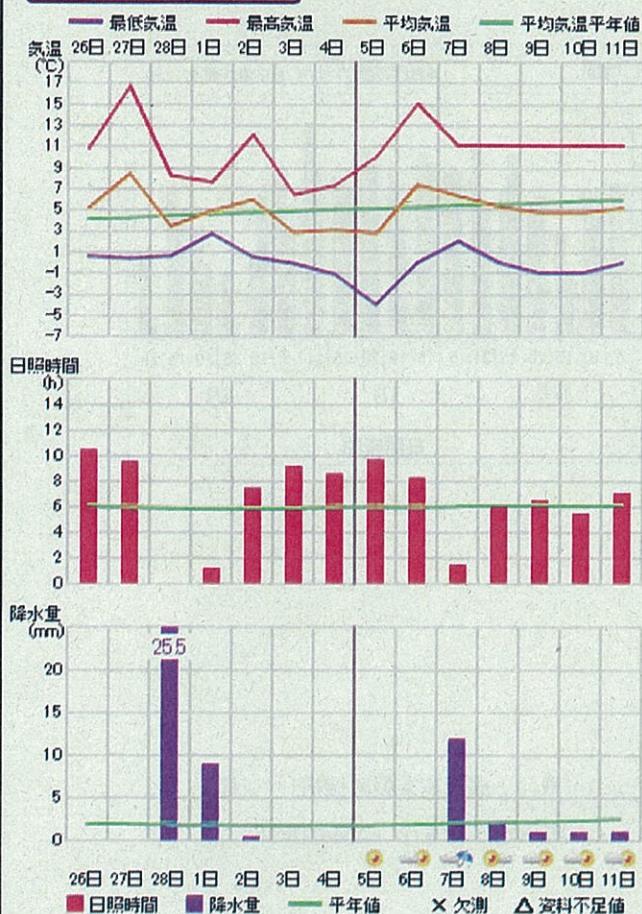
本年(3月~5月)の気象傾向

期間中は、ラニーニャ現象が継続する見込みで、気温は西日本や南西諸島では低温傾向となりそうです。また、日本付近には、南からの暖かく湿った空気が流れ込みにくく、降水量は南ほど少なくなるでしょう。3月は、天気は周期的に変わる見込みです。寒の戻りがあるなど、西日本を中心に平年より低い気温で経過しそうです。4月も、天気の移り変わりは早いですが、東日本と西日本では、平年よりも晴れる日が多くなるでしょう。気温は全国的に平年並となる見込みです。5月になると、南西諸島ではぐずつく時期がありますが、東日本・西日本では晴天の日が多く、気温も平年より高くなるでしょう。

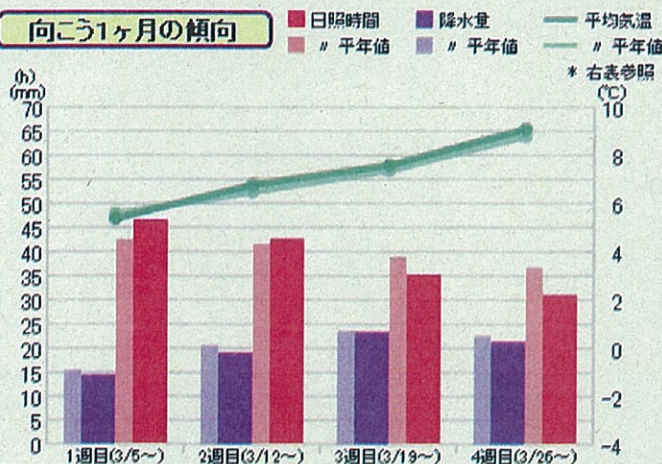
直近1ヶ月の経過

- この一ヶ月の降水量は平年比175%。特に2月中旬以降は、週に一度、20ミリ前後の雨が降り多雨傾向となっている。この一週間も2月28日に25.5ミリのまとまった雨が降り、合計雨量は平年のほぼ3倍だった。
- 日照時間は2月前半が曇りや雨が多く、この一ヶ月で平年比88%となった。この一週間は週の初めと終わりによく晴れて平年をやや上回っている。
- 平均気温はこの一ヶ月で平年差+1.3℃。先週以降、高温傾向が続いていて、この一週間も平均気温は平年差+1.5℃と高かった。

直近1週の詳細予報



向こう1ヶ月の傾向



この先2週間の見通し

- 1週目は晴れる日が多いですが、7日は低気圧の影響で雨が降るでしょう。降水量は平年並となる見込みです。2週目は14日に雨となり、こちらも降水量は平年並となりそうです。
- 1週目前半は気温の変化が大きく、寒暖差が大きい見込みです。1週目後半から2週目にかけては、ほぼ平年並の気温で経過しそうです。ただ、朝はまだ氷点下の気温となる日もあるでしょう。
- 日照時間は、1週目・2週目ともに平年並となりそうです。

この先1ヶ月の見通し

- 3週目以降も、気温はほぼ平年並で経過しそうです。ただ、まだ寒い日もあり、寒暖差は大きいでしょう。
- 天気は周期的に変わりますが、晴れる日が平年よりやや多いでしょう。ただ、日照時間は3週目は平年並、4週目は平年よりやや少なくなる見込みです。
- 降水量は、3週目・4週目ともに平年並となりそうです。

	項目	予報	平年	平年比・差
1週目 (3/5~)	降水量	14.5mm	15.5mm	93.5%
	日照時間	46.5時間	42.5時間	109.4%
	平均気温	5.4℃	5.6℃	-0.2℃
	晴れ日数	5.0日	3.2日	+1.8日
	くもり日数	0.8日	2.2日	-1.4日
	雨日数	1.2日	1.6日	-0.4日
2週目 (3/12~)	降水量	19.1mm	20.6mm	92.7%
	日照時間	42.6時間	41.5時間	102.7%
	平均気温	6.8℃	6.5℃	+0.3℃
	晴れ日数	3.9日	3.2日	+0.7日
	くもり日数	1.3日	2.0日	-0.7日
	雨日数	1.8日	1.8日	±0.0日
3週目 (3/19~)	降水量	23.4mm	23.6mm	99.2%
	日照時間	35.1時間	38.9時間	90.2%
	平均気温	7.6℃	7.4℃	+0.2℃
	晴れ日数	3.8日	2.7日	+1.1日
	くもり日数	1.0日	2.1日	-1.1日
	雨日数	2.2日	2.2日	±0.0日
4週目 (3/26~)	降水量	21.3mm	22.6mm	94.2%
	日照時間	31.0時間	36.7時間	84.5%
	平均気温	9.1℃	8.8℃	+0.3℃
	晴れ日数	3.4日	2.6日	+0.8日
	くもり日数	1.1日	2.1日	-1.0日
	雨日数	2.5日	2.3日	+0.2日

【この先1ヶ月の気象状況】

期間：3月5日(土)～4月1日(金)

地点：豊橋

作成日：2011年3月4日

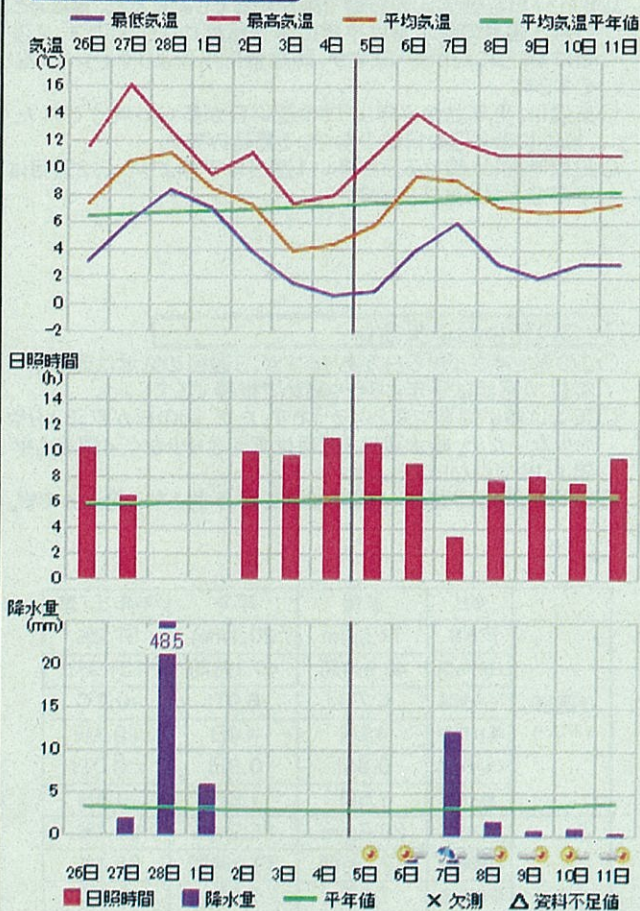
本年(3月～5月)の気象傾向

期間中は、ラニーニャ現象が継続する見込みで、気温は西日本や南西諸島では低温傾向となりそうです。また、日本付近には、南からの暖かく湿った空気が流れ込みにくく、降水量は南ほど少なくなるでしょう。3月は、天気は周期的に変わる見込みです。寒の戻りがあるなど、西日本を中心に平年より低い気温で経過しそうです。4月も、天気の移り変わりは早いですが、東日本と西日本では、平年よりも晴れる日が多くなるでしょう。気温は全国的に平年並となる見込みです。5月になると、南西諸島ではぐずつく時期がありますが、東日本・西日本では晴天の日が多く、気温も平年より高くなるでしょう。

直近1ヶ月の経過

- 2月中旬以降は多雨傾向で、この一ヶ月の降水量は平年比138%。特にこの一週間は2月28日に48.5ミリの大雨が降るなど、平年の2倍以上の雨量となった。
- 日照時間はこの一ヶ月でほぼ平年並。2月中旬ごろは曇りや雨の多い時期もあったが、それ以外は概ね平年並だった。
- 平均気温はこの一ヶ月で平年差+0.7℃。特に2月後半は暖かい空気が流れ込み、気温の上がる日が多かった。この一週間は週の前半を中心に平年を大幅に上回り、平均気温は平年差+1.8℃となった。

直近1週の詳細予報



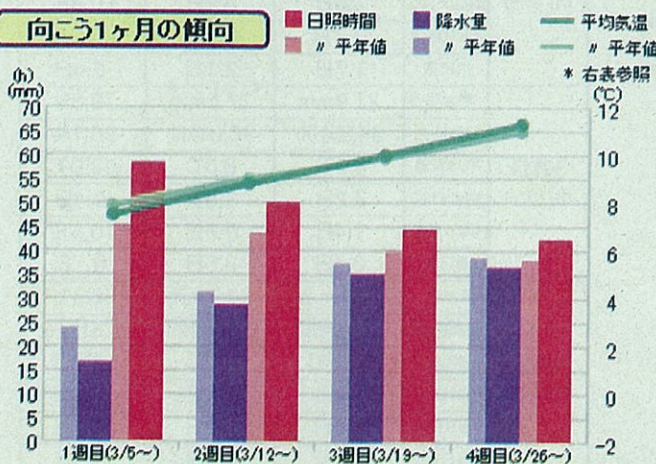
この先2週間の見通し

- 1週目は7日に低気圧の影響を受けて、雨が降りそうです。ただ降水量は平年の7割程度になる見込みです。2週目は14日に雨となり、降水量は平年並となりそうです。
- まだ寒気の影響を受ける日があり、1週目・2週目ともに気温変化が大きくなりそうです。短い周期で寒暖を繰り返すでしょう。
- 高気圧に覆われて晴れる日が平年より多く、日照時間は、1週目は平年より多く、2週目は平年よりやや多くなりそうです。

この先1ヶ月の見通し

- 天気は数日の周期で変わりますが、晴れる日が平年より多くなるでしょう。そのため日照時間は3週目・4週目ともに平年よりやや多くなりそうです。
- 気温は、3週目以降もほぼ平年並で経過する見込みです。
- 雨日数はほぼ平年並で、降水量は、3週目・4週目ともに平年並となる見込みです。

向こう1ヶ月の傾向



	項目	予報	平年	平年比・差
1週目 (3/5～)	降水量	16.7mm	23.8mm	70.2%
	日照時間	58.3時間	45.3時間	128.7%
	平均気温	7.5℃	7.9℃	-0.4℃
	晴れ日数	5.4日	3.8日	+1.6日
	くもり日数	0.5日	1.6日	-1.1日
	雨日数	1.1日	1.6日	-0.5日
2週目 (3/12～)	降水量	28.6mm	31.3mm	91.4%
	日照時間	49.9時間	43.6時間	114.4%
	平均気温	8.8℃	9.0℃	-0.2℃
	晴れ日数	4.4日	3.1日	+1.3日
	くもり日数	0.7日	1.8日	-1.1日
	雨日数	1.9日	2.1日	-0.2日
3週目 (3/19～)	降水量	35.1mm	37.4mm	93.9%
	日照時間	44.3時間	39.8時間	111.3%
	平均気温	10.0℃	9.9℃	+0.1℃
	晴れ日数	3.5日	2.6日	+0.9日
	くもり日数	0.9日	2.1日	-1.2日
	雨日数	2.6日	2.3日	+0.3日
4週目 (3/26～)	降水量	36.6mm	38.6mm	94.8%
	日照時間	42.3時間	38.0時間	111.3%
	平均気温	11.3℃	11.0℃	+0.3℃
	晴れ日数	3.8日	2.8日	+1.0日
	くもり日数	0.7日	1.9日	-1.2日
	雨日数	2.5日	2.3日	+0.2日

【この先1ヶ月の気象状況】

期間:3月5日(土)~4月1日(金)

地点:洲本

作成日:2011年3月4日

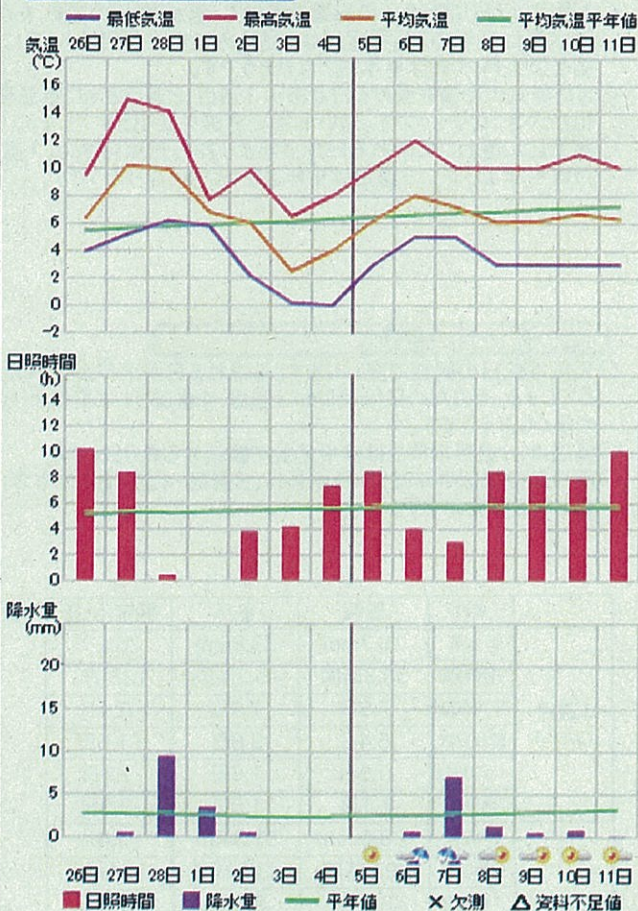
本年(3月~5月)の気象傾向

期間中は、ラニーニャ現象が継続する見込みで、気温は西日本や南西諸島では低温傾向となりそうです。また、日本付近には、南からの暖かく湿った空気が流れ込みにくく、降水量は南ほど少なくなるでしょう。3月は、天気は周期的に変わる見込みです。寒の戻りがあるなど、西日本を中心に平年より低い気温で経過しそうです。4月も、天気の移り変わりは早いですが、東日本と西日本では、平年よりも晴れる日が多くなるでしょう。気温は全国的に平年並となる見込みです。5月になると、南西諸島ではぐずつく時期がありますが、東日本・西日本では晴天の日が多く、気温も平年より高くなるでしょう。

直近1ヶ月の経過

- 降水量はこの一ヶ月で平年比123%。2月中旬が顕著に多かった。この一週間は週の半ばに雨の日が続いたものの、平年の7割と少なくなっている。
- この一ヶ月の日照時間はほぼ平年並。2月中旬ごろは曇りや雨が多く平年を下回ったが、それ以外は平年並か上回った。
- 平均気温はここ一ヶ月で平年差+0.8℃。2月中旬は平年を大幅に下回る日が続いたが、その他は平年より高い傾向だった。この一週間の平均気温も平年差+2.0℃と高くなっている。

直近1週の詳細予報



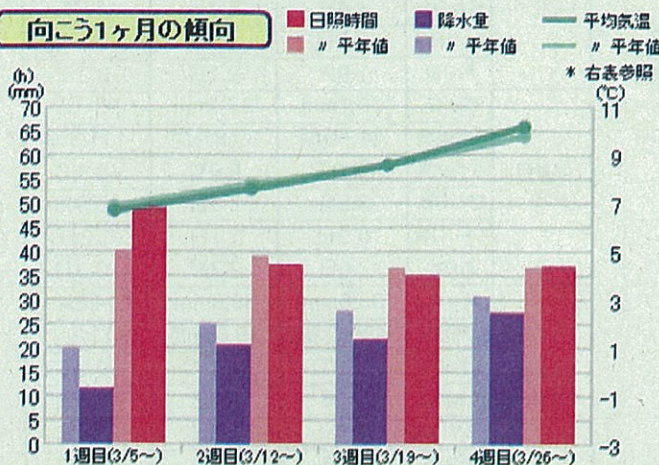
この先2週間の見通し

- 6日・7日は低気圧の影響で雨が降るでしょう。ただ、量はまともならず、1週目の降水量は平年の半分程度になりそうです。2週目は14日に雨が降りますが、降水量は平年よりやや少なくなりそうです。
- 気温は、平年並か平年よりやや低い日が多くなりそうです。ただ、極端に冷え込む日は少なくなる見込みです。
- 日照時間は、晴れる日が多い1週目は平年より多く、2週目は平年並となる見込みです。

この先1ヶ月の見通し

- この先も寒さが戻る日がありますが、3週目の気温はほぼ平年並、4週目は平年よりやや高めで推移するでしょう。
- 天気は短い周期で変わりそうです。ただ、雨の日が平年よりやや少ないため、降水量は3週目は平年より少なく、4週目も平年よりやや少ないでしょう。
- 日照時間は、3週目・4週目ともに、平年並となる見込みです。

向こう1ヶ月の傾向



	項目	予報	平年	平年比・差
1週目 (3/5~)	降水量	11.5mm	20.1mm	57.2%
	日照時間	48.9時間	40.1時間	121.9%
	平均気温	6.7℃	6.9℃	-0.2℃
	晴れ日数	4.7日	4.4日	+0.3日
	くもり日数	0.8日	0.8日	±0.0日
2週目 (3/12~)	降水量	20.6mm	25.2mm	81.7%
	日照時間	37.1時間	39.0時間	95.1%
	平均気温	7.6℃	7.8℃	-0.2℃
	晴れ日数	4.6日	4.2日	+0.4日
	くもり日数	0.7日	0.7日	±0.0日
3週目 (3/19~)	降水量	21.9mm	27.8mm	78.8%
	日照時間	34.8時間	36.6時間	95.1%
	平均気温	8.6℃	8.6℃	±0.0℃
	晴れ日数	3.2日	3.6日	-0.4日
	くもり日数	1.4日	0.9日	+0.5日
4週目 (3/26~)	降水量	27.4mm	30.7mm	89.3%
	日照時間	36.9時間	36.7時間	100.5%
	平均気温	10.2℃	9.8℃	+0.4℃
	晴れ日数	3.8日	3.4日	+0.4日
	くもり日数	0.9日	1.0日	-0.1日
	雨日数	2.3日	2.6日	-0.3日

【この先1ヶ月の気象状況】

期間:3月5日(土)~4月1日(金)

地点:島原

作成日:2011年3月4日

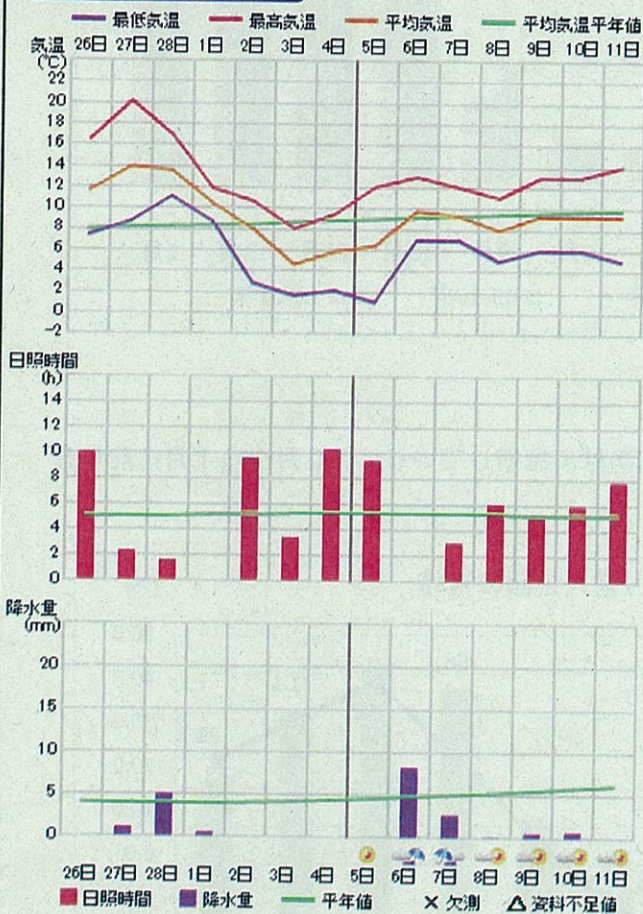
本年(3月~5月)の気象傾向

期間中は、ラニーニャ現象が継続する見込みで、気温は西日本や南西諸島では低温傾向となりそうです。また、日本付近には、南からの暖かく湿った空気が流れ込みにくく、降水量は南ほど少なくなるでしょう。3月は、天気は周期的に変わる見込みです。寒の戻りがあるなど、西日本を中心に平年より低い気温で経過しそうです。4月も、天気の移り変わりは早いです。東日本と西日本では、平年よりも晴れる日が多くなるでしょう。気温は全国的に平年並となる見込みです。5月になると、南西諸島ではぐずつく時期がありますが、東日本・西日本では晴天の日が多く、気温も平年より高くなるでしょう。

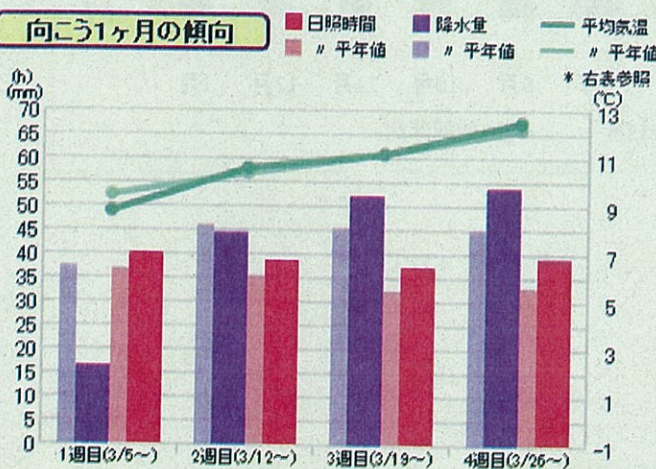
直近1ヶ月の経過

- ここ一ヶ月の降水量は平年比43%。先週以降、少雨傾向が続いていてこの一週間の雨量も6.5ミリと極端に少なかった。
- 日照時間はこの一ヶ月でほぼ平年並。昨年同時期と比べると110%とやや多かった。
- 平均気温は2月中旬に平年を大きく下回る日もあったが、その他は平年並か高くこの一ヶ月で平年差+1.0℃。この一週間も週の前半を中心に顕著に気温があがり、平均気温は平年差+2.5℃。最高、最低気温とも平年を2℃以上上回った。

直近1週の詳細予報



向こう1ヶ月の傾向



この先2週間の見通し

- 6日・7日は低気圧の影響で雨が降るでしょう。ただ、その後は晴れる日が多く、降水量は平年の4割程度となりそうです。2週目は、14日と18日に雨が降り、降水量は平年並となるでしょう。
- 気温は、平年並か平年よりやや低い気温で経過しそうです。特に5日朝は冷え込みが厳しく、霜が降りる可能性があります。その後は朝の極端な冷え込みは無さそうです。
- 日照時間は、1週目・2週目ともに平年並となる見込みです。

この先1ヶ月の見通し

- 3週目以降は、気温はほぼ平年並で推移する見込みです。
- 平年より晴れる日が多くなりそうです。日照時間は、3週目・4週目ともに平年よりやや多いでしょう。
- 雨の日も平年より多い傾向にあり、降水量も3週目・4週目ともに平年よりやや多くなりそうです。

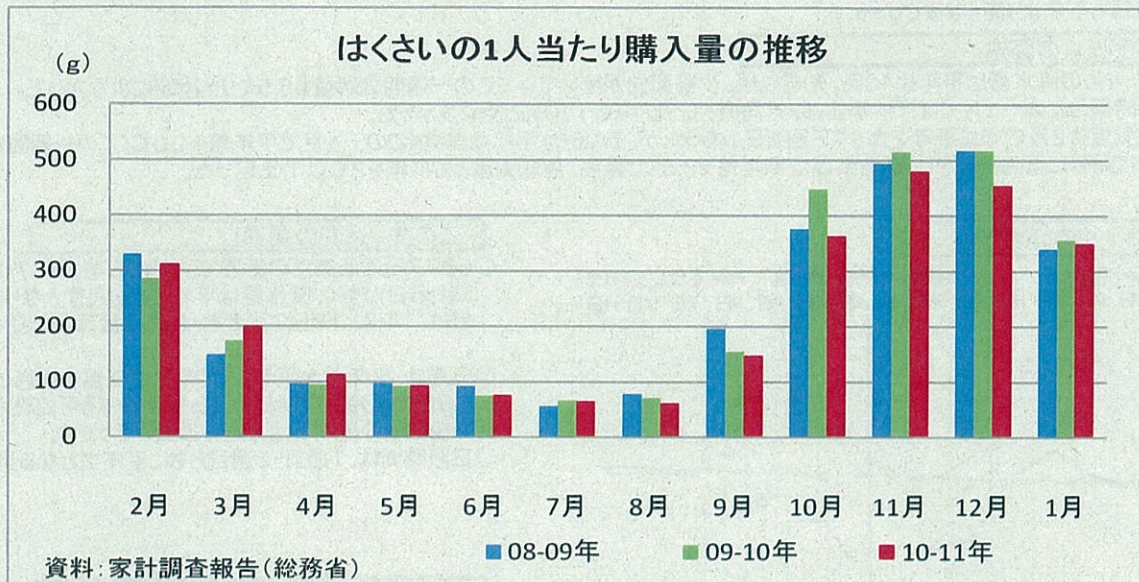
	項目	予報	平年	平年比・差
1週目 (3/5~)	降水量	16.4mm	37.5mm	43.7%
	日照時間	40.0時間	36.8時間	108.7%
	平均気温	8.8℃	9.5℃	-0.7℃
	晴れ日数	4.2日	3.1日	+1.1日
	くもり日数	0.8日	2.0日	-1.2日
	雨日数	2.0日	1.9日	+0.1日
2週目 (3/12~)	降水量	44.5mm	46.1mm	96.5%
	日照時間	38.6時間	35.4時間	109.0%
	平均気温	10.6℃	10.4℃	+0.2℃
	晴れ日数	3.8日	2.8日	+1.0日
	くもり日数	0.9日	1.9日	-1.0日
	雨日数	2.3日	2.3日	±0.0日
3週目 (3/19~)	降水量	52.1mm	45.5mm	114.5%
	日照時間	37.2時間	32.3時間	115.2%
	平均気温	11.2℃	11.2℃	±0.0℃
	晴れ日数	3.6日	2.4日	+1.2日
	くもり日数	0.9日	2.3日	-1.4日
	雨日数	2.5日	2.3日	+0.2日
4週目 (3/26~)	降水量	53.8mm	45.0mm	119.6%
	日照時間	39.0時間	33.0時間	118.2%
	平均気温	12.5℃	12.2℃	+0.3℃
	晴れ日数	3.2日	2.5日	+0.7日
	くもり日数	0.8日	2.0日	-1.2日
	雨日数	3.0日	2.5日	+0.5日

3. 需要動向（個別品目）

（1）家計消費

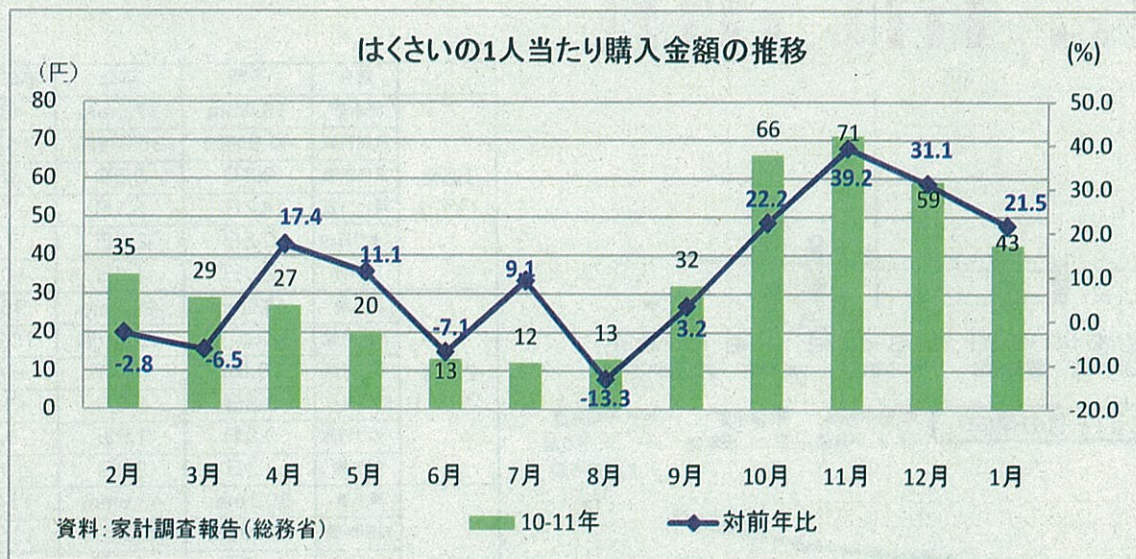
① 1人当たり購入数量

4月以降は前年並みに推移したが、9月に関しては年々減少している。10月から12月は前年を大幅に下回った。



② 1人当たり購入金額

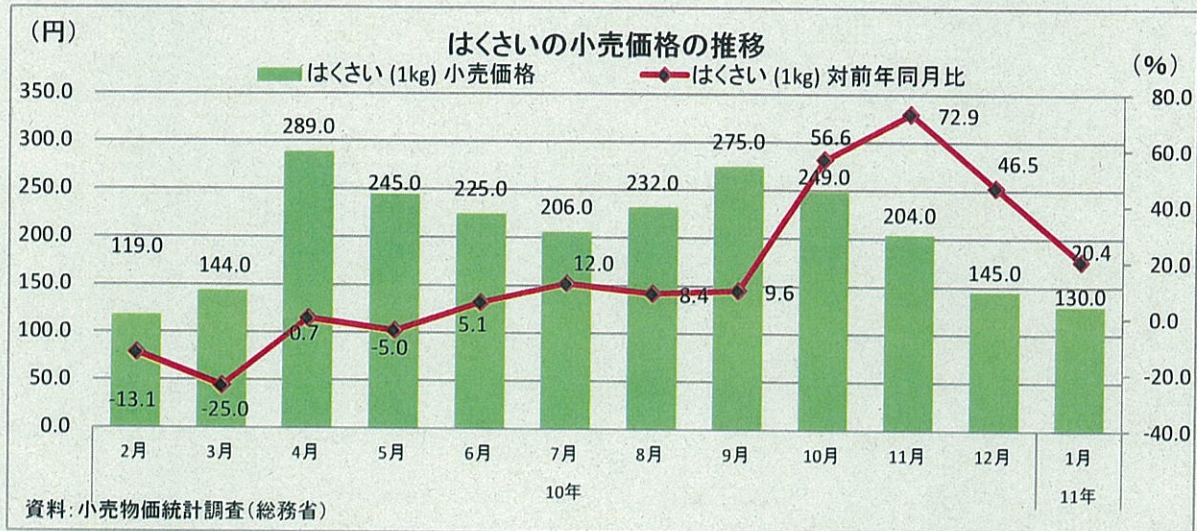
小売価格の上昇に伴い、8月から9月にかけて急増している。10月から1月は前年を大幅に上回った。



(2) 小売価格 (個別品目)

① 小売価格 (東京都区部)

今夏の猛暑の影響により生育が遅れ、小売価格は大幅に増加し11月には前年比72.9%となった。



② 小売価格 (全国)

卸売価格と小売価格の連動性などについて検証するため、平成21年7月から当機構による全国的な小売価格の定点調査が開始された。(参考資料3)

○調査結果の公表先

当機構のホームページの野菜情報サイト「ベジ探」

「野菜の小売実態調査」

(URL: <http://vegetan.alic.go.jp/>)

(参考)

○春はくさいの過去における市場隔離等の実施状況

実績なし

