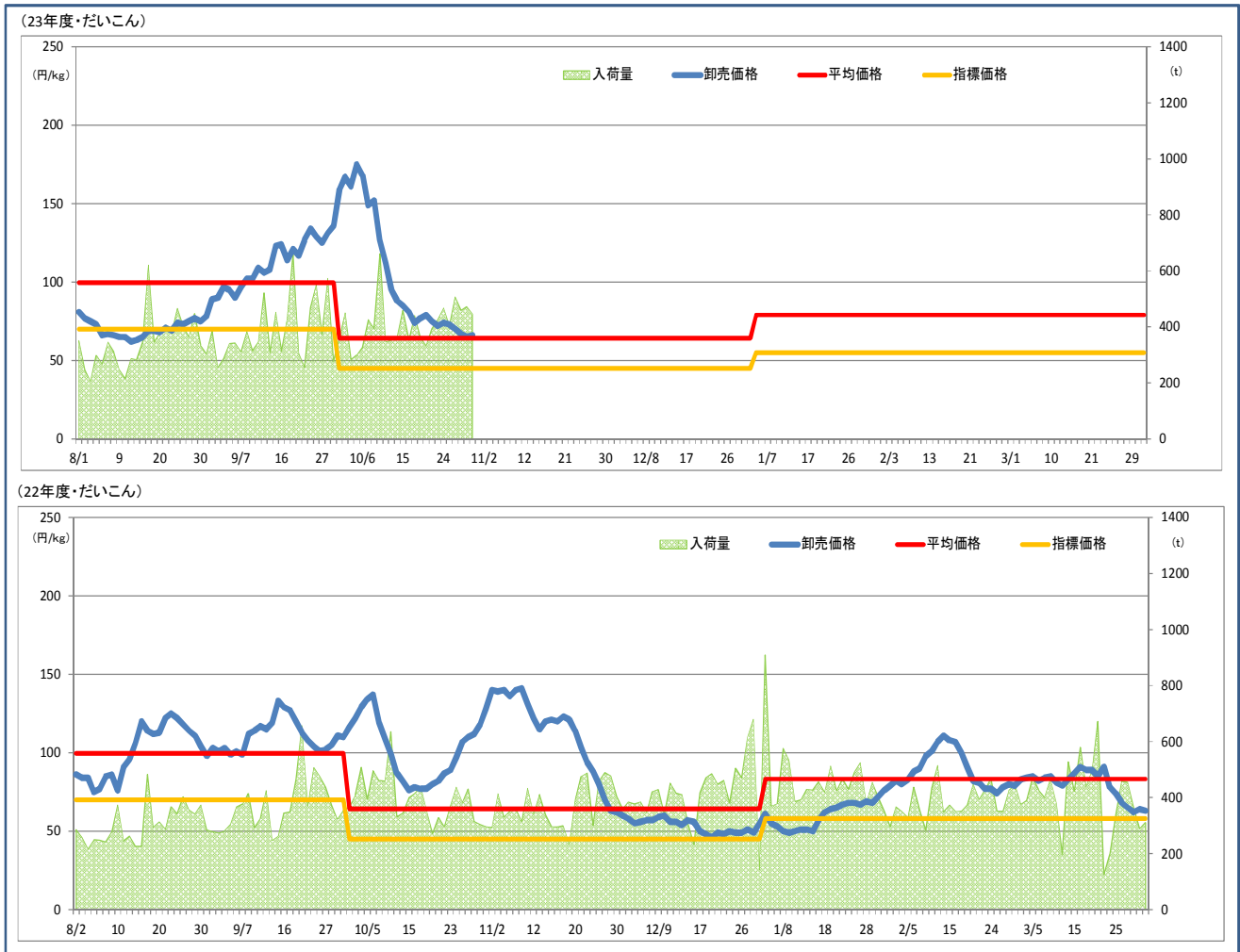


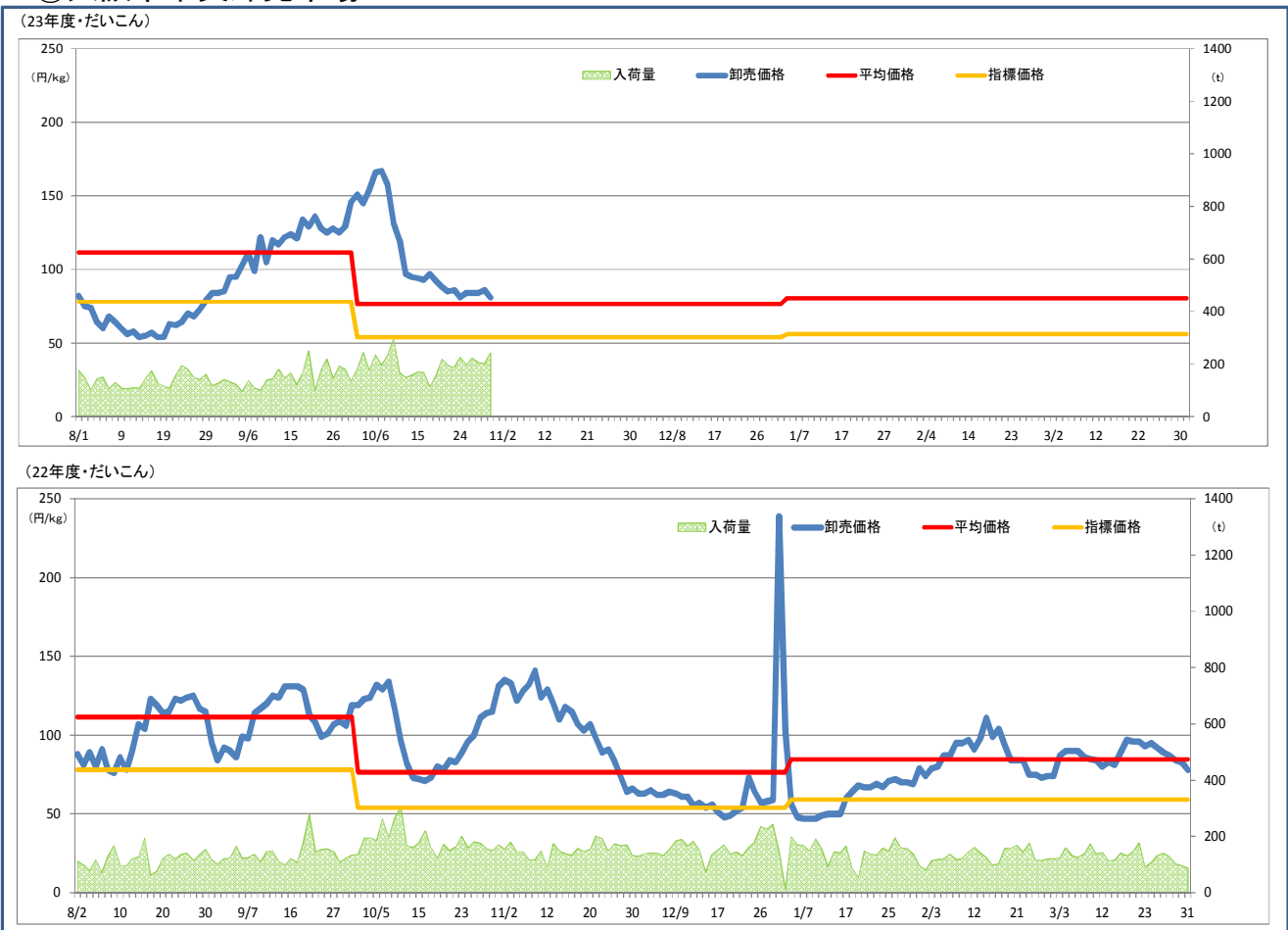
秋冬だいこん(10～3月)の需給・価格の見通し

1. これまでの入荷量と価格の推移

① 東京都中央卸売市場



② 大阪市中心卸売市場



2. 生産出荷をめぐる状況

(1) 生産（生育）・出荷状況

資料2-8のとおり

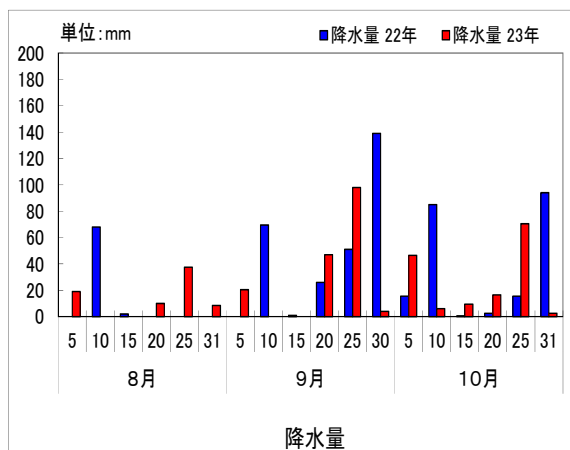
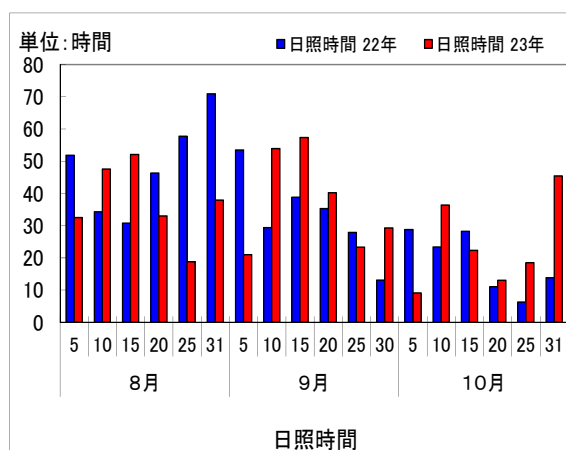
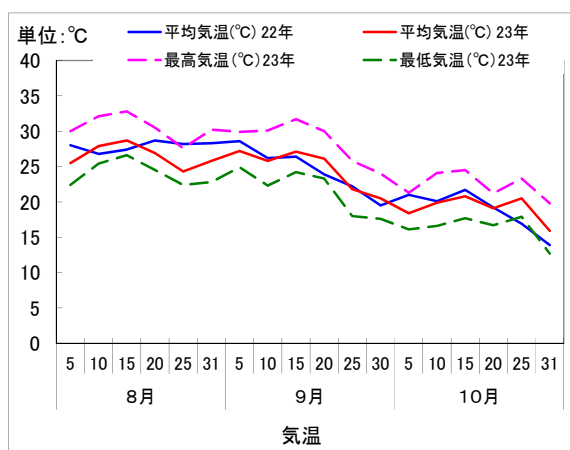
(2) 天候

① これまでの気象の推移（神奈川県 三浦）

気温は、全体としては、概ね前年並みの水準であったが、8月下旬に低温となり、前年を下回った。

日照時間は、8月は前年比76%と前年を下回った。9月は同114%、10月は同130%と前年を上回った。

降水量は、8月に前年比107%と前年を上回った。9月は同59%、10月は同71%と前年を下回った。



資料：農畜産業振興機構「ベジ探」

原資料：気象庁「AMeDAS」

② この先の気象状況

- ・ 三浦横須賀（神奈川県 観測地点名：三浦）
- ・ 銚子（千葉県 観測地点名：銚子）

【この先1ヶ月の気象状況】

期間：10月29日(土)～11月25日(金)

地点：三浦

作成日：2011年10月28日

本年(10月～12月)の気象傾向

今期間、気温は高温傾向となり、秋の深まりが遅くなりそうです。10月から11月にかけて、天気は数日の周期で変わりますが、暖かく湿った気流や前線の影響を受けやすいでしょう。このため、曇りや雨の日が多く、降水量は平年並みか平年より多い見込みです。気温は、10月は平年より高く、11月は平年並みか平年より高い見込みです。12月は寒気の影響を受ける日もありますが、高気圧に覆われて平年と同様に晴れる日が多いでしょう。降水量、気温ともに平年並みとなる見込みです。

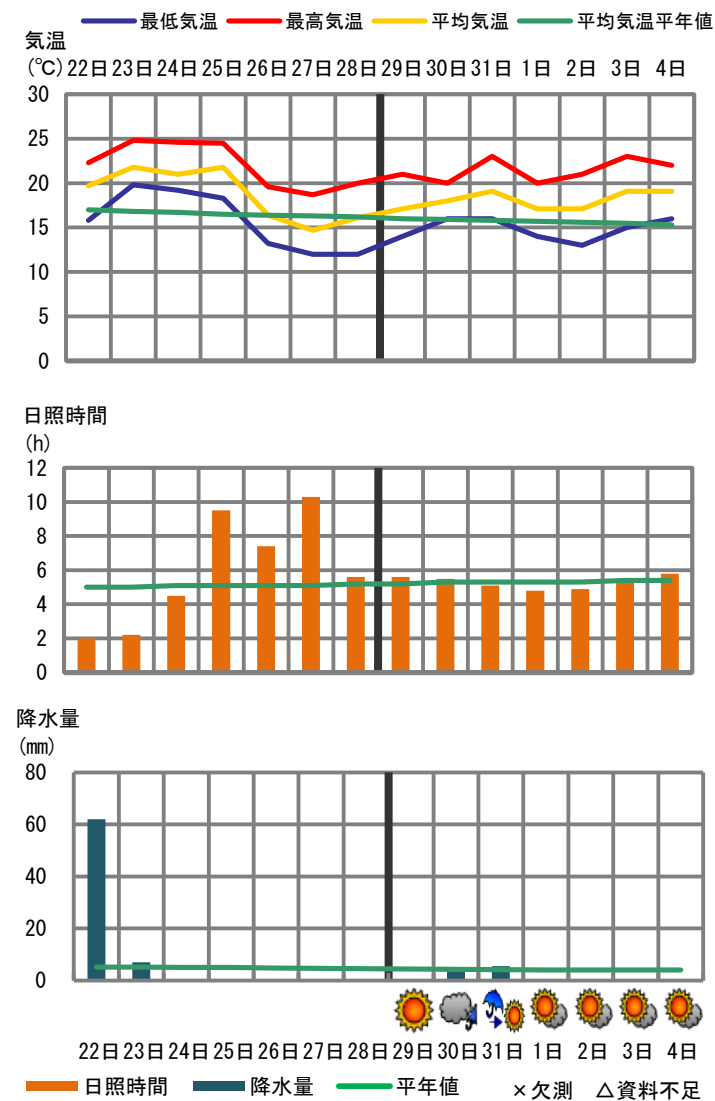
直近1ヶ月の経過

○この1ヶ月は、低気圧や暖湿な空気の流れ込みの影響で、10月5日に46.5mm、22日に62.0mmのまとまった雨が降りましたが、その他は雨の降る日が少なく、降水量は、平年より少ない、平年比75%となりました。

○日照時間は、平年並みの、平年比101%でした。

○平均気温は、10月中旬以降、平年より高い日が多くなり、1ヶ月の平年差は+1.0℃で、平年より高くなりました。

直近1週間の詳細予報



この先2週間の見通し

○1週目は、高気圧に覆われて晴れる日が多くなりますが、期間の初めに気圧の谷の影響で、雨の降る日があるでしょう。

○2週目は、天気が数日の周期で変わる見込みです。期間の初めは、低気圧や前線の影響で曇りや雨になるでしょう。

○降水量は、1週目・2週目ともに平年より少ない見込みです。

○日照時間は、1週目が平年より多く、2週目は平年並みでしょう。

○気温は、1週目・2週目ともに平年より高い見込みです。

この先1ヶ月の見通し

○この先1ヶ月は、天気は数日の周期で変わるでしょう。平年に比べて、晴れの日が少ない見込みです。

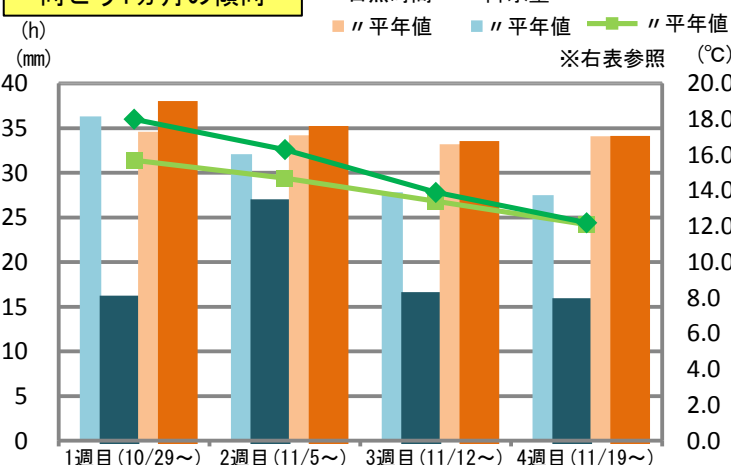
○3週目・4週目は、天気は数日の周期で変わるでしょう。平年に比べて、晴れの日が少ない見込みです。

○降水量は、3週目・4週目ともに平年より少ないでしょう。

○日照時間は、3週目・4週目ともに平年並みの見込みです。

○気温は、3週目・4週目ともに平年並みでしょう。

向こう1ヶ月の傾向



	項目	予報	平年	平年比・差
1週目 (10/29～)	降水量	15.2mm	36.3mm	41.9%
	日照時間	37.0時間	34.6時間	106.9%
	平均気温	18.0℃	15.7℃	2.3℃
	晴れ日数	4.2日	4.0日	0.2日
	くもり日数	2.1日	2.1日	0.0日
2週目 (11/5～)	降水量	26.0mm	32.1mm	81.0%
	日照時間	34.2時間	34.2時間	100.0%
	平均気温	16.3℃	14.7℃	1.6℃
	晴れ日数	4.2日	4.0日	0.2日
	くもり日数	1.5日	2.1日	-0.6日
3週目 (11/12～)	降水量	15.6mm	27.8mm	56.1%
	日照時間	32.5時間	33.2時間	97.9%
	平均気温	13.9℃	13.4℃	0.5℃
	晴れ日数	3.9日	4.0日	-0.1日
	くもり日数	2.3日	2.2日	0.1日
4週目 (11/19～)	降水量	14.9mm	27.5mm	54.2%
	日照時間	33.1時間	34.1時間	97.1%
	平均気温	12.2℃	12.1℃	0.1℃
	晴れ日数	4.2日	4.2日	0.0日
	くもり日数	2.0日	2.0日	0.0日
	雨日数	0.8日	0.8日	0.0日

【この先1ヶ月の気象状況】

期間：10月29日(土)～11月25日(金)

地点：銚子

作成日：2011年10月28日

本年(10月～12月)の気象傾向

今期間、気温は高温傾向となり、秋の深まりが遅くなりそうです。10月から11月にかけて、天気は数日の周期で変わりますが、暖かく湿った気流や前線の影響を受けやすいでしょう。このため、曇りや雨の日が多く、降水量は平年並みか平年より多い見込みです。気温は、10月は平年より高く、11月は平年並みか平年より高い見込みです。12月は寒気の影響を受ける日もありますが、高気圧に覆われて平年と同様に晴れる日が多いでしょう。降水量・気温ともに平年並みとなる見込みです。

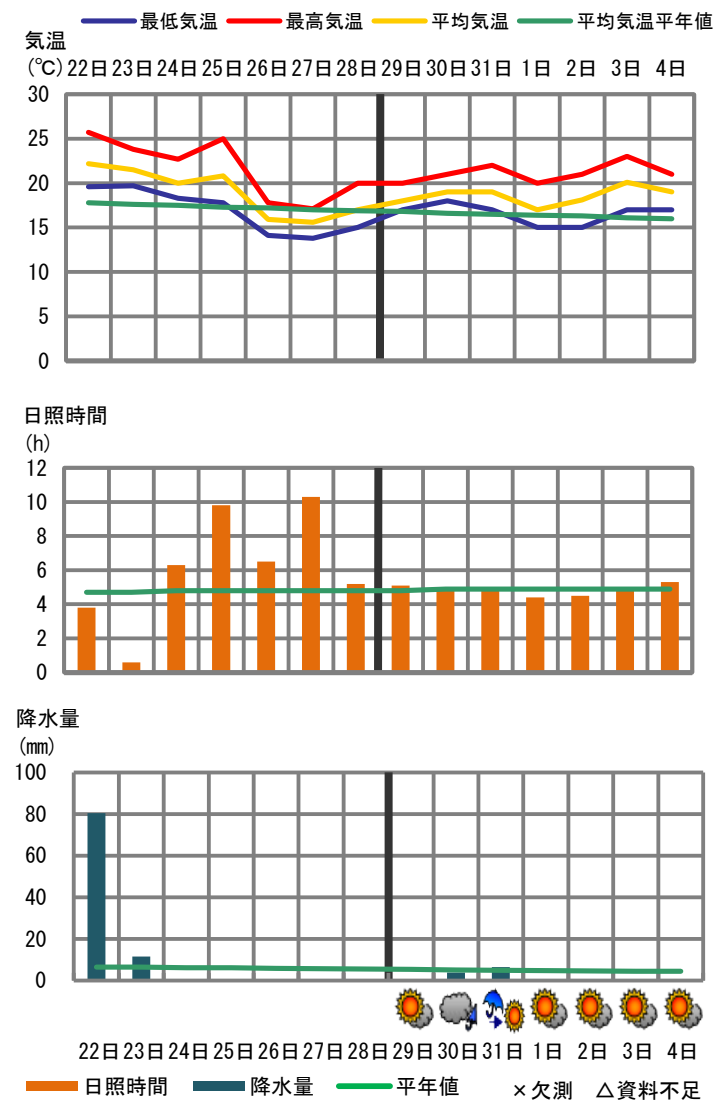
直近1ヶ月の経過

○この1ヶ月は、雨の降る日が少なくなりましたが、低気圧や暖湿な空気の流れ込みの影響で、10月5日に106.5mm、22日に80.5mmのまとまった雨が降りました。降水量は、平年並みの、平年比103%となりました。

○日照時間は、平年よりやや多い、平年比106%でした。

○平均気温は、10月中旬以降、平年より高い日が多くなり、1ヶ月の平年差は+0.5℃で、平年よりやや高くなりました。

直近1週間の詳細予報



この先2週間の見通し

○1週目は、高気圧に覆われて晴れる日が多くなりますが、期間の初めに気圧の谷の影響で、雨の降る日があるでしょう。

○2週目は、天気が数日の周期で変わる見込みです。期間の初めは、低気圧や前線の影響で曇りや雨になるでしょう。

○降水量は、1週目・2週目ともに平年より少ない見込みです。

○日照時間は、1週目が平年より多く、2週目は平年並みでしょう。

○気温は、1週目・2週目ともに平年より高い見込みです。

この先1ヶ月の見通し

○この先1ヶ月は、天気は数日の周期で変わるでしょう。平年に比べて、晴れの日が少ない見込みです。

○3週目・4週目は、天気は数日の周期で変わるでしょう。平年に比べて、晴れの日が少ない見込みです。

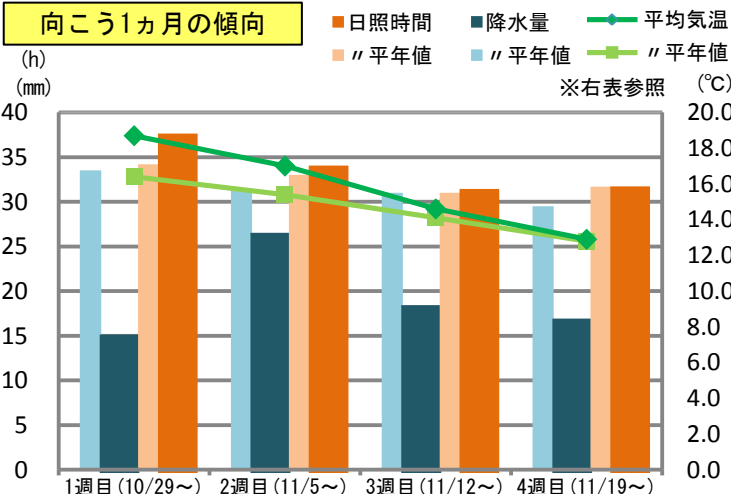
○降水量は、3週目・4週目ともに平年より少ないでしょう。

○日照時間は、3週目・4週目ともに平年並みの見込みです。

○気温は、3週目・4週目ともに平年並みでしょう。

	項目	予報	平年	平年比・差
1週目 (10/29～)	降水量	14.1mm	33.5mm	42.1%
	日照時間	36.6時間	34.2時間	107.0%
	平均気温	18.7℃	16.4℃	2.3℃
	晴れ日数	4.0日	3.8日	0.2日
	くもり日数	2.3日	2.3日	0.0日
2週目 (11/5～)	降水量	25.5mm	31.5mm	81.0%
	日照時間	33.0時間	33.0時間	100.0%
	平均気温	17.0℃	15.4℃	1.6℃
	晴れ日数	4.0日	3.8日	0.2日
	くもり日数	1.7日	2.3日	-0.6日
3週目 (11/12～)	降水量	17.4mm	31.0mm	56.1%
	日照時間	30.4時間	31.0時間	98.1%
	平均気温	14.6℃	14.1℃	0.5℃
	晴れ日数	3.4日	3.5日	-0.1日
	くもり日数	2.7日	2.6日	0.1日
4週目 (11/19～)	降水量	15.9mm	29.5mm	53.9%
	日照時間	30.7時間	31.7時間	96.8%
	平均気温	12.9℃	12.8℃	0.1℃
	晴れ日数	3.7日	3.7日	0.0日
	くもり日数	2.5日	2.5日	0.0日
	雨日数	0.8日	0.8日	0.0日

向こう1ヶ月の傾向

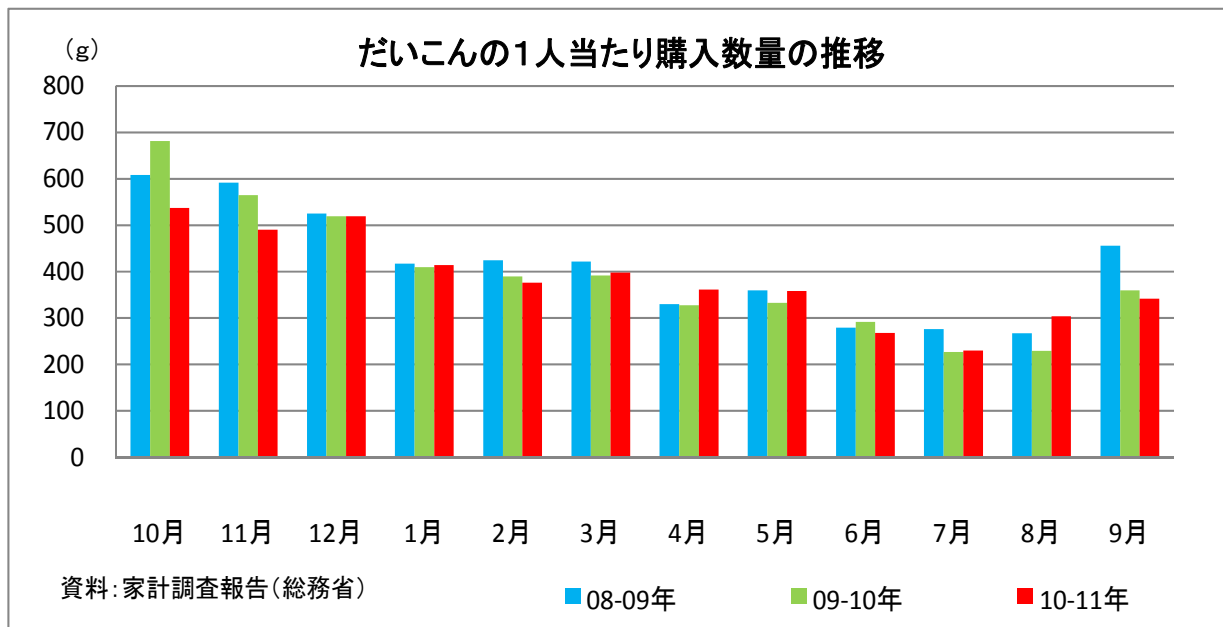


3. 需要動向（個別品目）

（1）家計消費

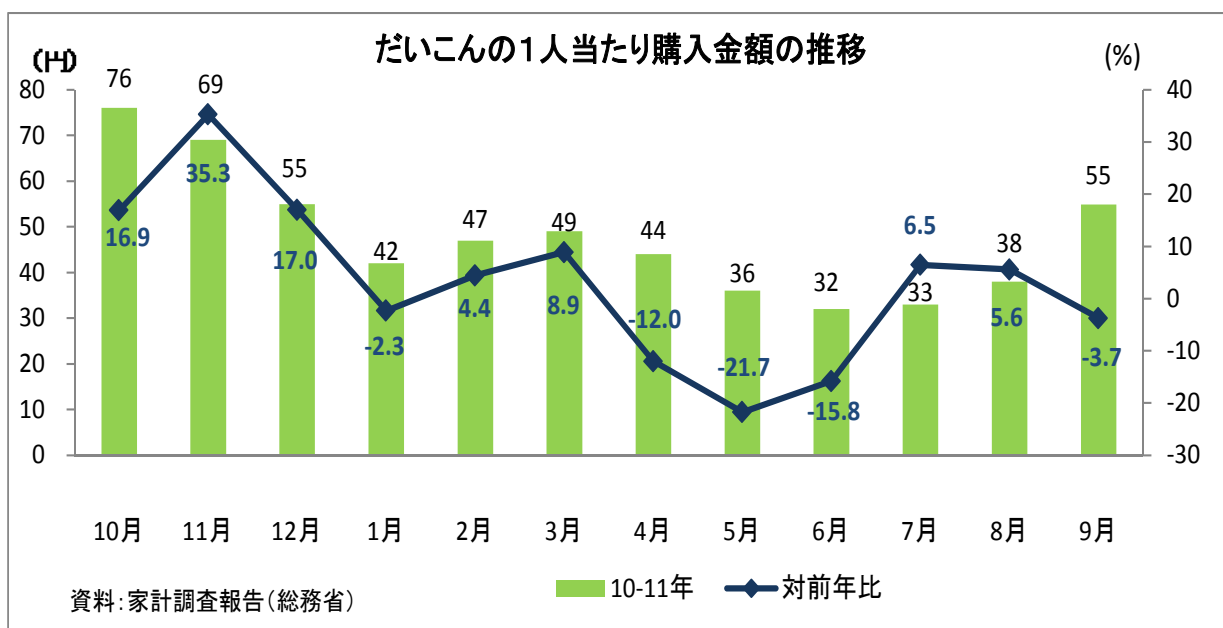
① 1人あたり購入数量

1人あたり購入数量は、夏の期間は減少する傾向にある中で、3月以降、6月及び9月を除き前年を上回って推移している。



② 1人あたり購入金額

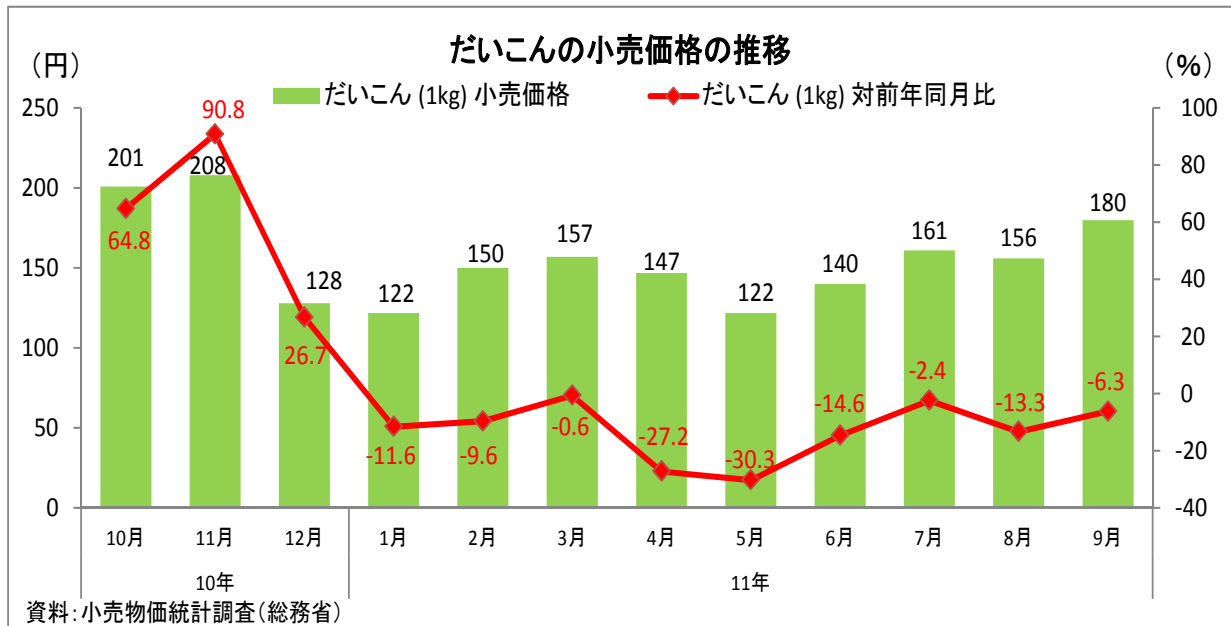
1人あたり購入金額は、3月までは1月を除き前年を上回って推移したが、4月から6月までは小売価格の大幅な低下により前年を下回った。7月以降は購入数量の増加に伴い前年を上回って推移したが、小売価格の低下及び購入数量の減少があった9月は前年を下回った。



(2) 小売価格(個別品目)

① 小売価格(東京都区部)

小売価格は、12月までは昨夏の天候不順の影響により、入荷量が減少したことから前年を大幅に上回ったが、1月以降は順調な入荷となったことから前年を下回って推移している。



② 小売価格(全国)

卸売価格と小売価格の連動性などについて検証するため、平成21年7月から当機構による全国的な小売価格の定点調査を行っている。(参考資料4)

○調査結果の公表先

当機構のホームページの野菜情報サイト「ベジ探」

「野菜の小売実態調査」

(URL: <http://vegetan.alic.go.jp/>)

(参考)

○秋冬だいこんの過去における市場隔離等の実施状況

年度	実施時期	実施数量(t)
S55	12月上旬	244
56	11月中旬	1,014
57	11月中旬～12月上旬、1月下旬	2,376
58	3月上・中旬	3,180
59	12月上旬、3月下旬	1,186
60	3月上・中旬	1,752
61	2月上・中旬	7,985
62		
63	11月中・下旬	591
H元		
2	12月中・下旬、2月上旬	1,954
3	11月上・中旬	471
4	12月中旬	250
5	12月上旬	350
6		
7		
8	11月中・下旬	641
9	12月上・中旬	5,010
10		
11	11月下旬～12月中旬、1月下旬～2月中旬	3,335
12		
13	11月中・下旬、12月中旬、2月上・下旬、3月中旬	3,256
14	10月中旬	150
15	11月上旬～12月中旬	4,518
16	11月上・中旬	866
17	12月上旬	507
18	11月下旬～12月上旬、2月上旬、3月上旬	5,094
19	2月上旬	2,995
20		
21		
22		