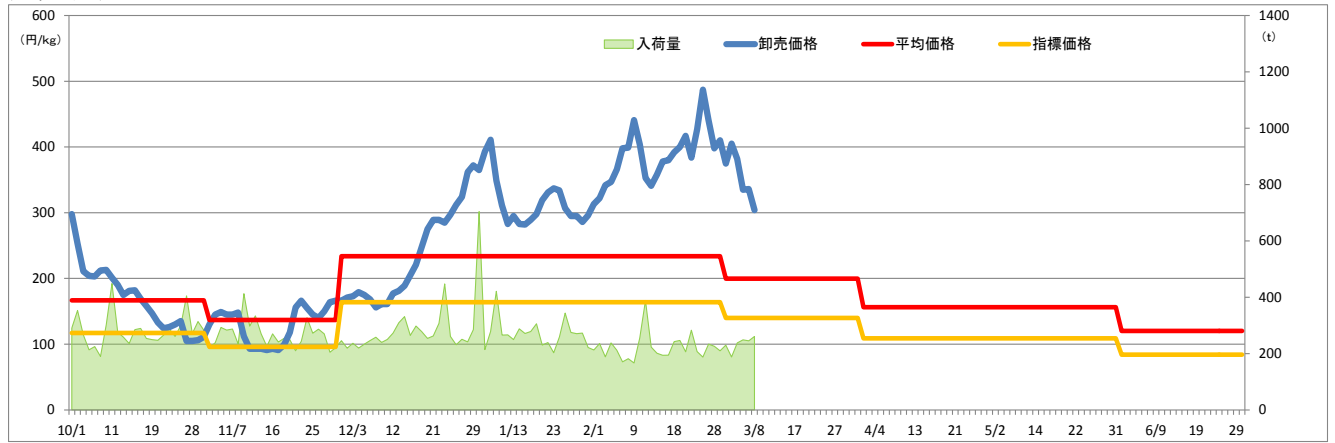


春レタス(4～5月)の需給・価格の見通し

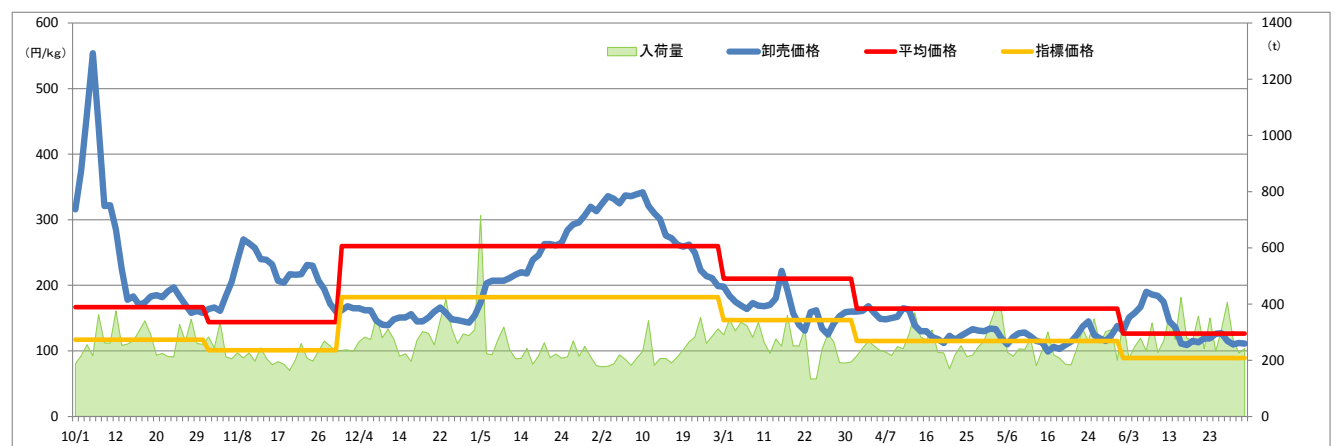
1. これまでの入荷量と価格の推移

① 東京都中央卸売市場

(23年・レタス)

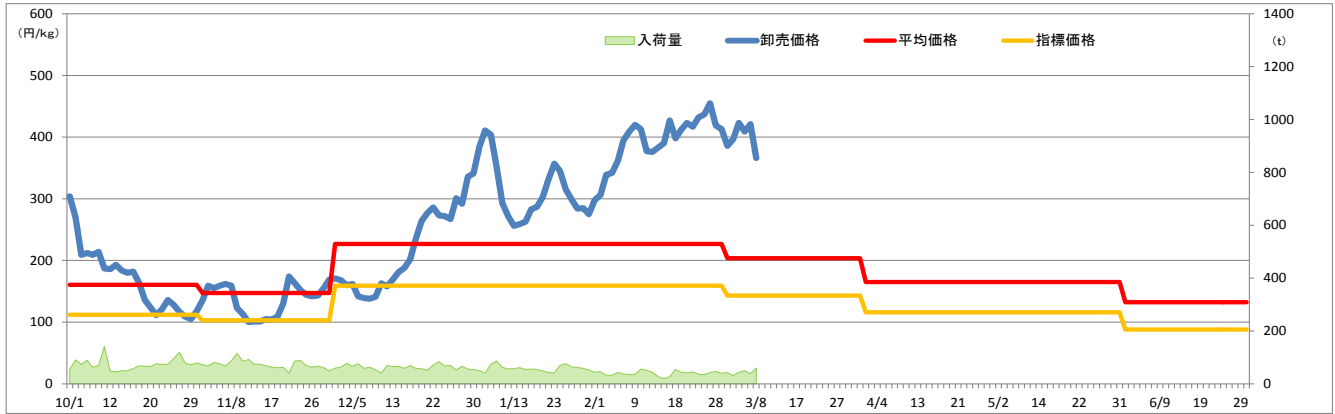


(22年・レタス)

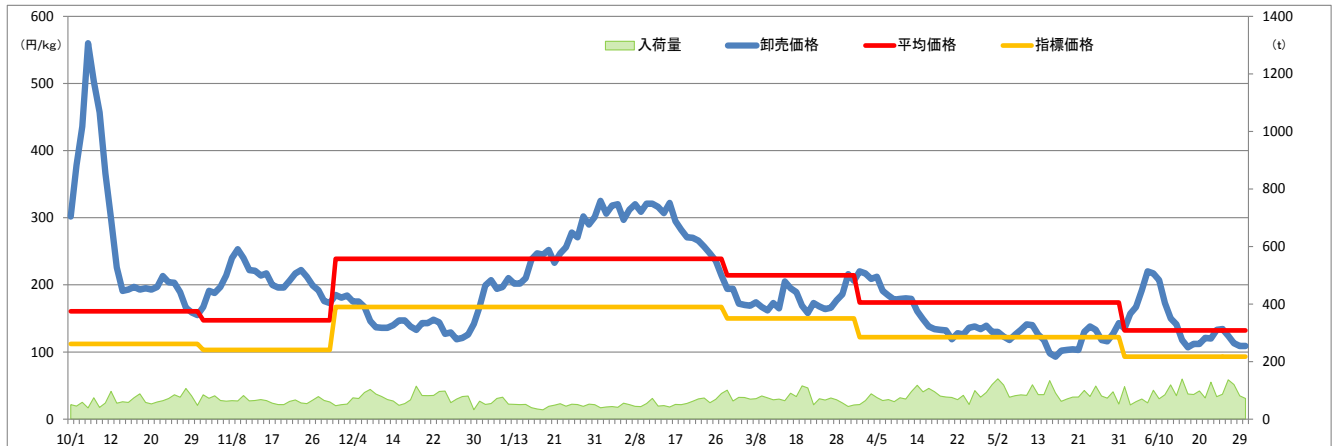


② 大阪中央卸売市場

(23年・レタス)



(22年・レタス)



2. 生産出荷をめぐる状況

(1) 生産（生育）・出荷状況

資料2-8のとおり

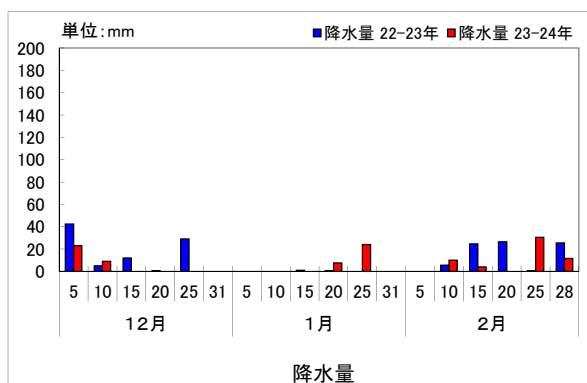
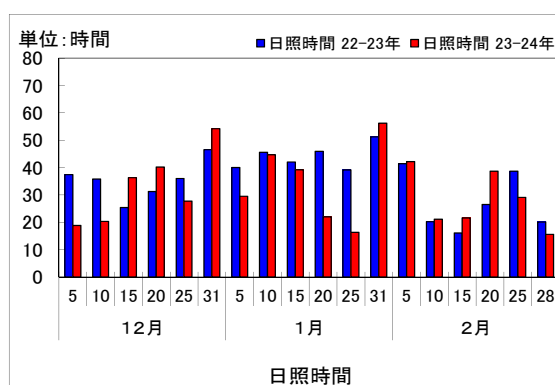
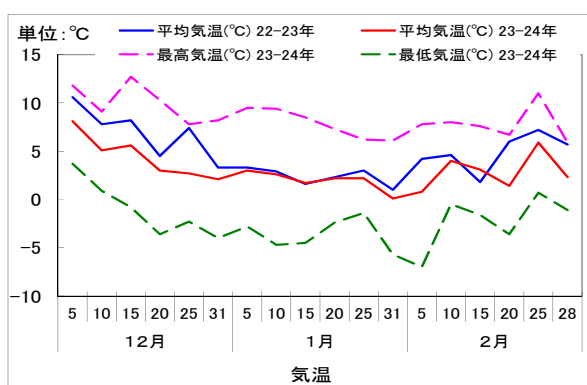
(2) 天候

① これまでの気象の推移（茨城県 下妻）

気温は、全体として概ね前年を下回って推移した。

日照時間は、12月は前年比93%、1月は同79%と前年を下回ったが、月は同103%と前年をやや上回った。

降水量は、期間を通して少ない傾向であった。



資料：農畜産業振興機構「ベジ探」

原資料：気象庁「AMeDAS」

② この先の主産地の気象状況

- ・茨城県西（茨城県 観測地点名：下妻）
- ・三原（兵庫県 観測地点名：洲本）
- ・三豊（香川県 観測地点名：高松）

【この先1ヶ月の気象状況】

期間：3月10日(土)～4月6日(金)

地点：下妻

作成日：2012年3月9日

本年(3月～5月)の気象傾向

現在持続しているラニーニャ現象は、この春の間に終息する見込みです。今期間は、偏西風が日本付近で平年より北を流れるため、暖かい空気に覆われやすくなるでしょう。期間を通して、高気圧と低気圧が交互に通過するパターンとなり、天気は数日の周期で変わる見込みですが、平年に比べ晴れる日が多くなるでしょう。気温は、3月と5月が平年並みか高く、4月は平年並みの見込みです。降水量は、3月が平年並みか多くなりますが、4月と5月は平年並みでしょう。

直近1ヶ月の経過

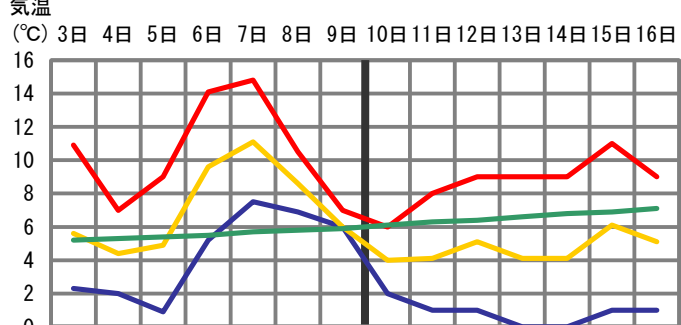
○この1ヶ月、低気圧や前線、また湿った気流の影響を受けた日が多くありました。2月の下旬と3月の月上旬は、まとまった降水を観測した日があり、降水量は平年よりかなり多い、平年比165%となりました。

○日照時間は、期間を通して雲が広がりやすかったため、平年より少ない平年比77%となりました。

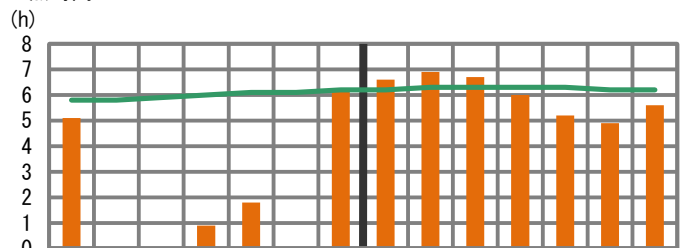
○平均気温は、数日おきに寒暖を繰り返して推移し、1ヶ月の平年差は-0.2℃と、平年並みとなりました。

直近1週間の詳細予報


気温 (°C) 3日 4日 5日 6日 7日 8日 9日 10日 11日 12日 13日 14日 15日 16日



日照時間 (h)



降水量 (mm)

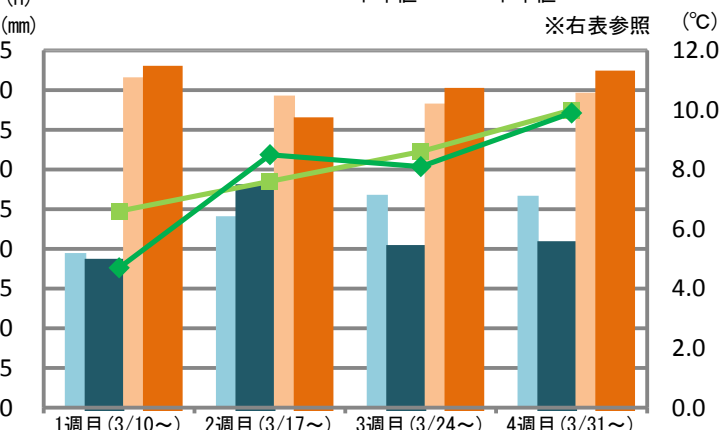


3日 4日 5日 6日 7日 8日 9日 10日 11日 12日 13日 14日 15日 16日

日照時間 降水量 平年値 × 欠測 △ 資料不足

向こう1ヶ月の傾向

日照時間 降水量 平均気温
// 平年値 // 平年値 // 平年値



この先2週間の見通し

○1週目は、気圧の谷や寒気の影響で雲が広がりやすく、期間はじめは雨か雪が降るでしょう。13日から14日は、高気圧に覆われて晴れ間が広がる見込みです。

○2週目は、本州の南に前線が延びるため、曇りの日が多く、17日は前線上の低気圧が通過し、雨が降るでしょう。

○降水量は、1週目は平年より少なく、2週目は平年より多い見込みです。

○日照時間は、1週目が平年並み、2週目は平年より少ないでしょう。

○気温は、1週目が平年より低く、2週目は高い見込みです。

この先1ヶ月の見通し

○この先1ヶ月は、低気圧と高気圧が交互に通る、天気は数日の周期で変わる見込みです。前半は平年より晴れる日が少ないですが、後半は平年同様に晴れるでしょう。

○3・4週目も、天気は数日の周期で変わりますが、平年と同様に晴れる日が多い見込みです。

○降水量は、3・4週目ともに平年より少ないでしょう。

○日照時間は、3・4週目ともに平年並みの見込みです。

○気温は、3・4週目ともに平年並みでしょう。

	項目	予報	平年	平年比・差
1週目 (3/10～)	降水量	17.6mm	19.5mm	90.3%
	日照時間	41.9時間	41.6時間	100.7%
	平均気温	4.7℃	6.6℃	-1.9℃
	晴れ日数	4.0日	4.4日	-0.4日
	くもり日数	2.6日	1.9日	0.7日
2週目 (3/17～)	降水量	27.0mm	24.1mm	112.0%
	日照時間	35.4時間	39.3時間	90.1%
	平均気温	8.5℃	7.6℃	0.9℃
	晴れ日数	3.7日	4.1日	-0.4日
	くもり日数	2.1日	2.0日	0.1日
3週目 (3/24～)	降水量	19.3mm	26.8mm	72.0%
	日照時間	39.1時間	38.3時間	102.1%
	平均気温	8.1℃	8.6℃	-0.5℃
	晴れ日数	4.0日	3.9日	0.1日
	くもり日数	2.0日	2.1日	-0.1日
4週目 (3/31～)	降水量	19.8mm	26.7mm	74.2%
	日照時間	41.3時間	39.7時間	104.0%
	平均気温	9.9℃	10.0℃	-0.1℃
	晴れ日数	4.2日	4.0日	0.2日
	くもり日数	1.8日	2.0日	-0.2日
	雨日数	1.0日	1.0日	0.0日

【この先1ヶ月の気象状況】

期間：3月10日(土)～4月6日(金)

地点：洲本

作成日：2012年3月9日

本年(3月～5月)の気象傾向

現在持続しているラニーニャ現象は、この春の間に終息する見込みで、今期間は偏西風が日本付近で平年より北を流れるため、暖かい空気に覆われやすくなるでしょう。期間を通して高気圧と低気圧が交互に通過するパターンとなり、天気は数日の周期で変わる見込みです。3月は平年に比べ晴れの日が少なく、4月5月は晴れる日が多いでしょう。気温は3月が平年並みが高く、4月5月は平年並み。降水量は3月が平年並みか多く、4月は平年より少なめとなり、5月は平年並みの見込みです。

直近1カ月の経過

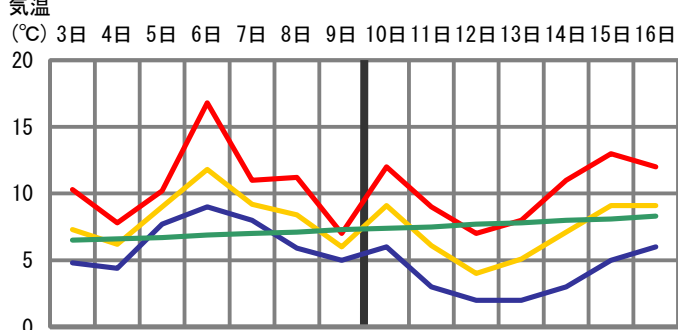
○この1ヵ月、低気圧や前線、また湿った気流の影響を受けた日が多くありました。期間を通して降水を観測した日が多く、降水量は平年より多い、平年比139%となりました。

○日照時間は、雲が広がりやすかったため、平年より少ない、平年比69%となりました。

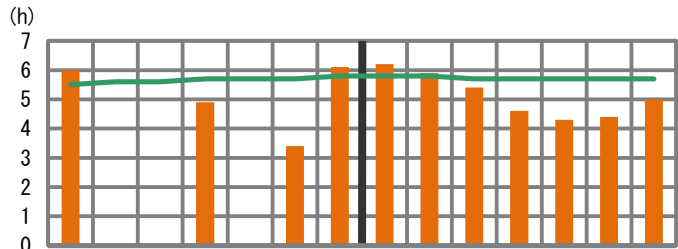
○平均気温は、2月下旬から平年を上回る日が多くなりましたが、1ヶ月の平年差は-0.6℃と、平年より低くなりました。

直近1週間の詳細予報

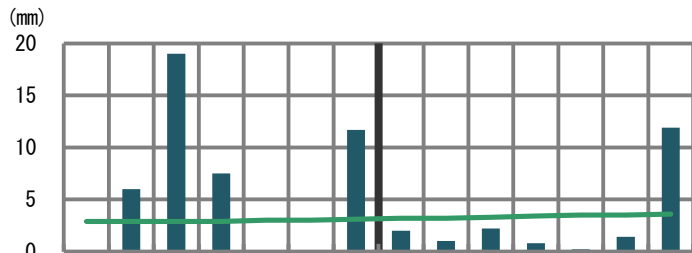
気温 (°C) 3日 4日 5日 6日 7日 8日 9日 10日 11日 12日 13日 14日 15日 16日



日照時間 (h)



降水量 (mm)

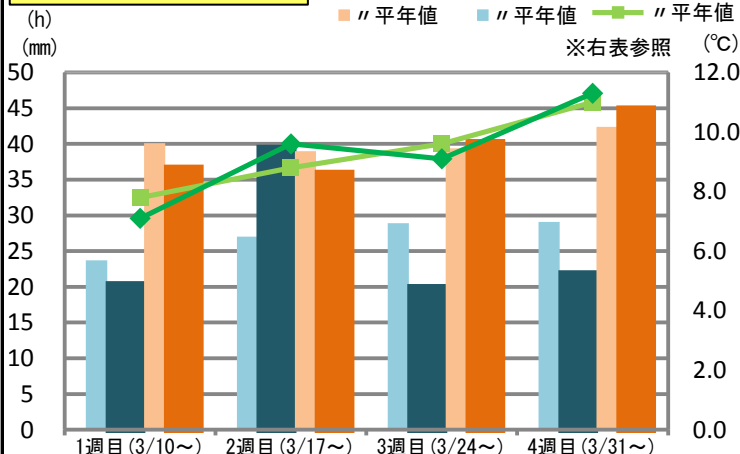


3日 4日 5日 6日 7日 8日 9日 10日 11日 12日 13日 14日 15日 16日

日照時間 降水量 平均気温 〃 平年値 〃 平年値 〃 平年値

向こう1カ月の傾向

日照時間 降水量 平均気温 〃 平年値 〃 平年値 〃 平年値



この先2週間の見通し

○1週目は、気圧の谷や寒気の影響で曇りの日が多く、16日は西日本の南を通過する低気圧の影響で雨が降るでしょう。中頃は高気圧に覆われて晴れ間もできる見込みです。

○2週目は、本州の南に前線が延びるため、ぐずついた天気が続くでしょう。

○降水量は、1週目は平年より少なく、2週目は平年より多い見込みです。

○日照時間は、1・2週目ともに平年より少ないでしょう。

○気温は、1週目が平年より低く、2週目は平年より高い見込みです。

この先1カ月の見通し

○この先1ヶ月は、低気圧と高気圧が交互に通る、天気は数日の周期で変わる見込みです。前半は平年より晴れる日が少ないですが、後半は平年同様に晴れるでしょう。

○3・4週目も、天気は数日の周期で変わりますが、平年と同様に晴れる日が多い見込みです。

○降水量は、3・4週目ともに平年より少ないでしょう。

○日照時間は、3・4週目ともに平年並みの見込みです。

○気温は、3・4週目ともに平年並みでしょう。

	項目	予報	平年	平年比・差
1週目 (3/10～)	降水量	19.5mm	23.7mm	82.3%
	日照時間	35.8時間	40.1時間	89.3%
	平均気温	7.1℃	7.8℃	-0.7℃
	晴れ日数	3.0日	4.4日	-1.4日
	くもり日数	3.0日	1.7日	1.3日
2週目 (3/17～)	降水量	38.6mm	27.0mm	143.0%
	日照時間	35.1時間	39.0時間	90.0%
	平均気温	9.6℃	8.8℃	0.8℃
	晴れ日数	3.5日	4.1日	-0.6日
	くもり日数	2.2日	1.9日	0.3日
3週目 (3/24～)	降水量	19.1mm	28.9mm	66.1%
	日照時間	39.4時間	39.4時間	100.0%
	平均気温	9.1℃	9.6℃	-0.5℃
	晴れ日数	4.0日	4.0日	0.0日
	くもり日数	2.1日	2.0日	0.1日
4週目 (3/31～)	降水量	21.0mm	29.1mm	72.2%
	日照時間	44.1時間	42.4時間	104.0%
	平均気温	11.3℃	11.0℃	0.3℃
	晴れ日数	4.3日	4.2日	0.1日
	くもり日数	1.7日	1.8日	-0.1日
	雨日数	1.0日	1.0日	0.0日

【この先1ヶ月の気象状況】

期間：3月10日(土)～4月6日(金)

地点：高松

作成日：2012年3月9日

本年(3月～5月)の気象傾向

現在持続しているラニーニャ現象は、この春の間に終息する見込みで、今期間は偏西風が日本付近で平年より北を流れるため、暖かい空気に覆われやすくなるでしょう。期間を通して高気圧と低気圧が交互に通過するパターンとなり、天気は数日の周期で変わる見込みです。3月は平年に比べ晴れの日が少なく、4月5月は晴れる日が多いでしょう。気温は3月が平年並みが高く、4月5月は平年並み。降水量は3月が平年並みか多く、4月は平年より少なめとなり、5月は平年並みの見込みです。

直近1ヶ月の経過

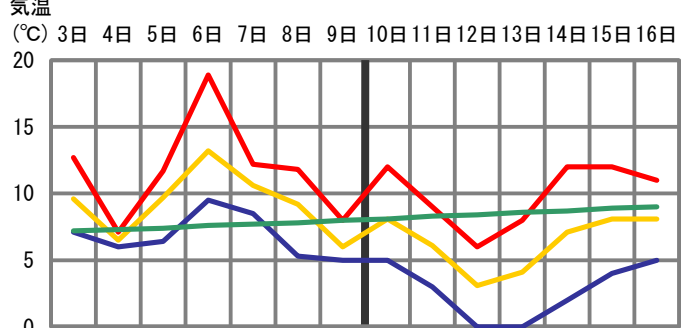
○この1ヶ月、低気圧や前線、また湿った気流の影響を受けた日が多くありました。期間を通して降水を観測した日が多く、降水量は平年よりかなり多い、平年比161%となりました。

○日照時間は、雲が広がりやすかったため、平年より少ない、平年比79%となりました。

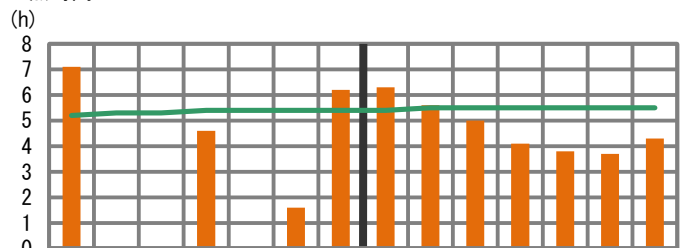
○平均気温は、2月下旬から平年を上回る日が多くなりましたが、1ヶ月の平年差は-0.3℃と、平年並みとなりました。

直近1週間の詳細予報

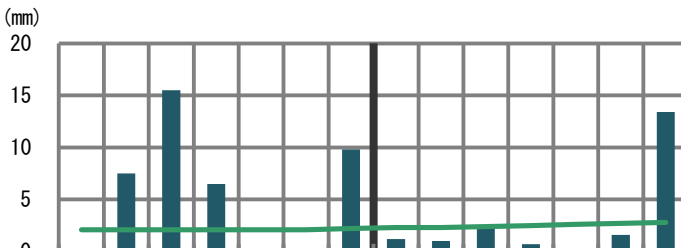
気温 (°C) 3日 4日 5日 6日 7日 8日 9日 10日 11日 12日 13日 14日 15日 16日



日照時間 (h)



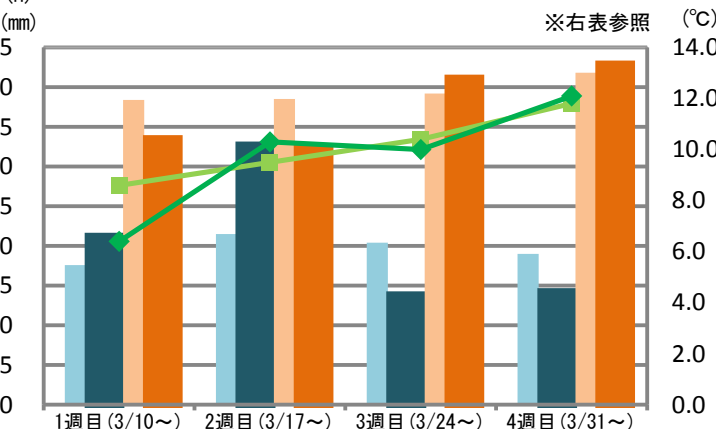
降水量 (mm)



3日 4日 5日 6日 7日 8日 9日 10日 11日 12日 13日 14日 15日 16日
 日照時間 降水量 平年値 × 欠測 △ 資料不足

向こう1ヶ月の傾向

日照時間 降水量 平均気温
 // 平年値 // 平年値 // 平年値



この先2週間の見通し

○1週目は、気圧の谷や寒気の影響で雲が広がりやすく、12日は一時雪が降るでしょう。また、16日は西日本の南を通過する低気圧の影響で雨が降る見込みです。

○2週目は、本州の南に前線が延びるため、ぐずつした天気が続くでしょう。

○降水量は、1・2週目ともに平年より多い見込みです。

○日照時間は、1・2週目ともに平年より少ないでしょう。

○気温は、1週目が平年より低く、2週目は平年より高い見込みです。

この先1ヶ月の見通し

○この先1ヶ月は、低気圧と高気圧が交互に通る、天気は数日の周期で変わる見込みです。前半は平年より晴れる日が少ないですが、後半は平年同様に晴れるでしょう。

○3・4週目も、天気は数日の周期で変わりますが、平年と同様に晴れる日が多い見込みです。

○降水量は、3・4週目ともに平年より少ないでしょう。

○日照時間は、3・4週目ともに平年並みの見込みです。

○気温は、3・4週目ともに平年並みでしょう。

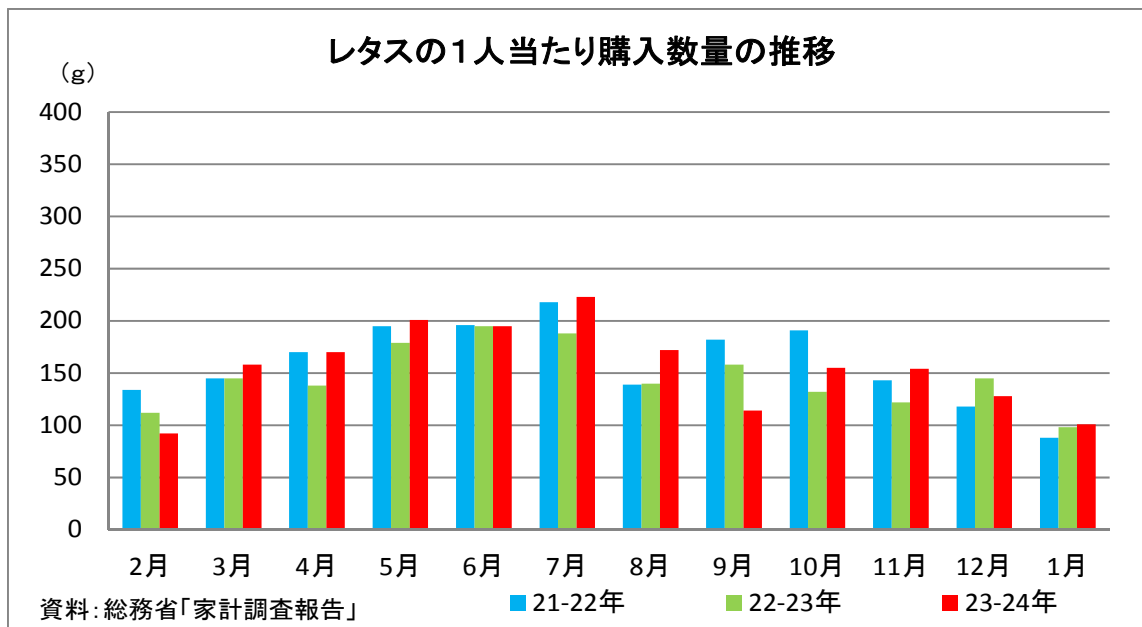
	項目	予報	平年	平年比・差
1週目 (3/10～)	降水量	20.5mm	17.6mm	116.5%
	日照時間	32.8時間	38.4時間	85.4%
	平均気温	6.4℃	8.6℃	-2.2℃
	晴れ日数	3.0日	4.3日	-1.3日
	くもり日数	3.0日	2.1日	0.9日
2週目 (3/17～)	降水量	32.0mm	21.5mm	148.8%
	日照時間	31.6時間	38.5時間	82.1%
	平均気温	10.3℃	9.5℃	0.8℃
	晴れ日数	3.3日	4.1日	-0.8日
	くもり日数	2.4日	2.1日	0.3日
3週目 (3/24～)	降水量	13.1mm	20.4mm	64.2%
	日照時間	40.4時間	39.2時間	103.1%
	平均気温	10.0℃	10.4℃	-0.4℃
	晴れ日数	4.1日	4.0日	0.1日
	くもり日数	2.2日	2.3日	-0.1日
4週目 (3/31～)	降水量	13.5mm	19.0mm	71.1%
	日照時間	42.2時間	41.8時間	101.0%
	平均気温	12.1℃	11.8℃	0.3℃
	晴れ日数	4.3日	4.2日	0.1日
	くもり日数	2.1日	2.2日	-0.1日
	雨日数	0.6日	0.6日	0.0日

3. 需要動向（個別品目）

（1）家計消費

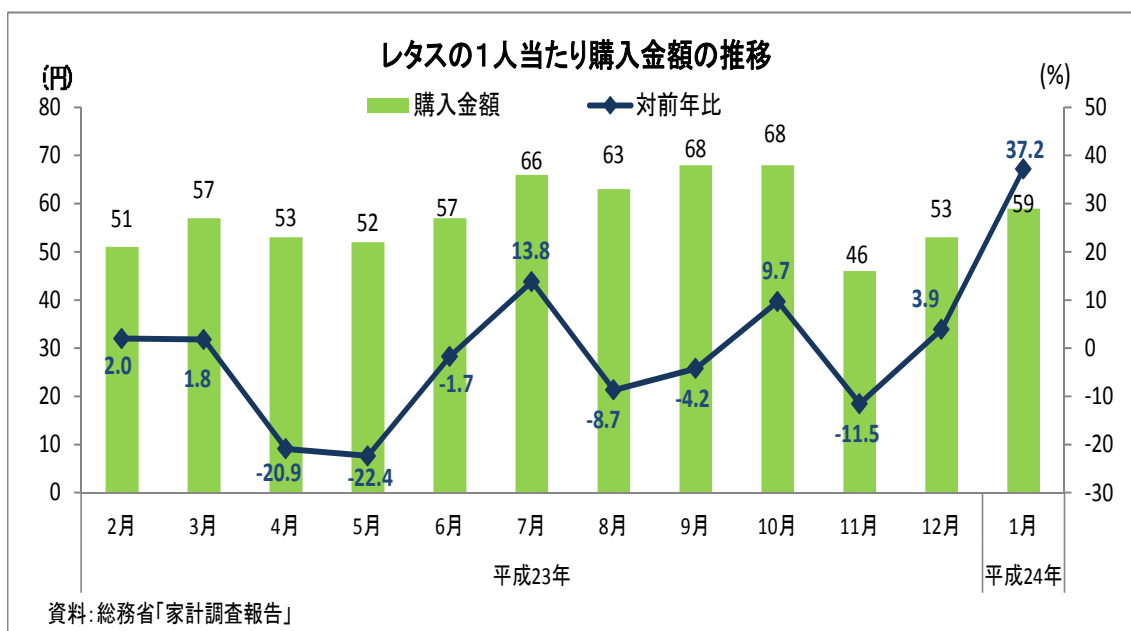
① 1人あたり購入数量

1人あたり購入数量は、小売価格が上昇した2月、9月及び12月を除き、前年並み又は前年を上回って推移した。



② 1人あたり購入金額

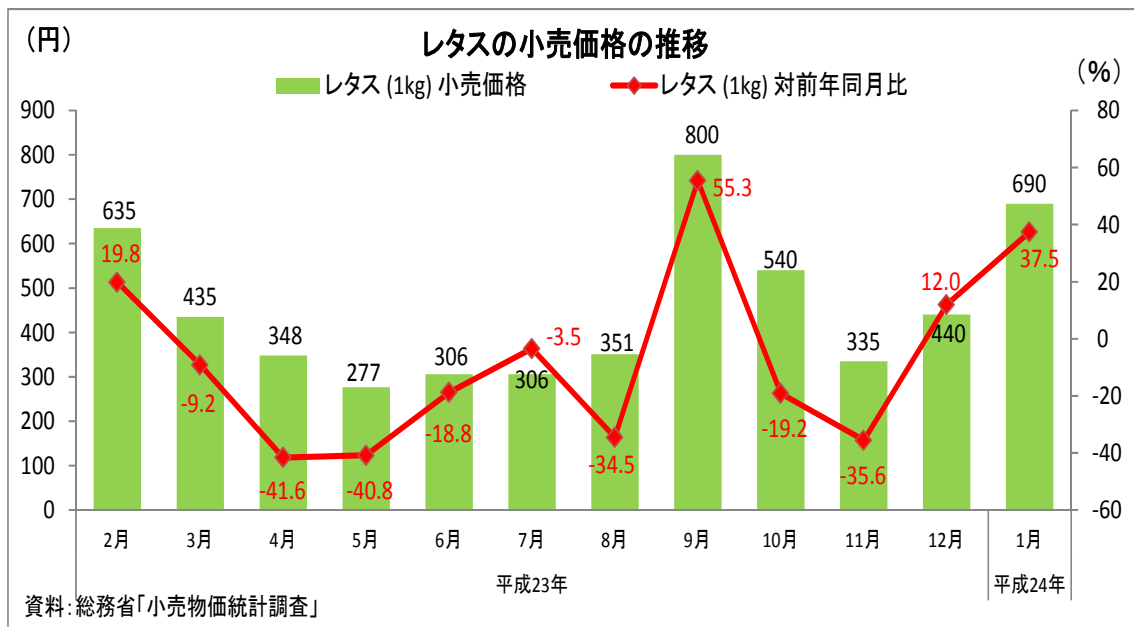
1人あたり購入金額は、4月以降、小売価格の低下に伴い前年を下回って推移したが、7月は小売価格の回復により前年を上回った。8月以降は10月を除き前年を下回って推移したが、12月以降は小売価格が上昇したことから前年を上回って推移し、1月は前年を大幅に上回る水準となった。



(2) 小売価格(個別品目)

① 小売価格(東京都区部)

小売価格は、3月以降、前年を下回って推移したが、9月は台風等の影響により入荷量が減少したことから前年を大幅に上回った。10月及び11月は前年を下回ったが、12月以降は寒波等の影響を受けたことから前年を大幅に上回った。



② 小売価格(全国)

卸売価格と小売価格の連動性等について検証するため、平成21年7月から当機構による全国的な小売価格の定点調査を行っている(参考資料3)。

○調査結果の公表先

当機構のホームページの野菜情報サイト「ベジ探」

「野菜の小売実態調査」

(URL: <http://vegetan.alic.go.jp/>)

(参考)

○春レタスの市場隔離等の実施状況

実績なし