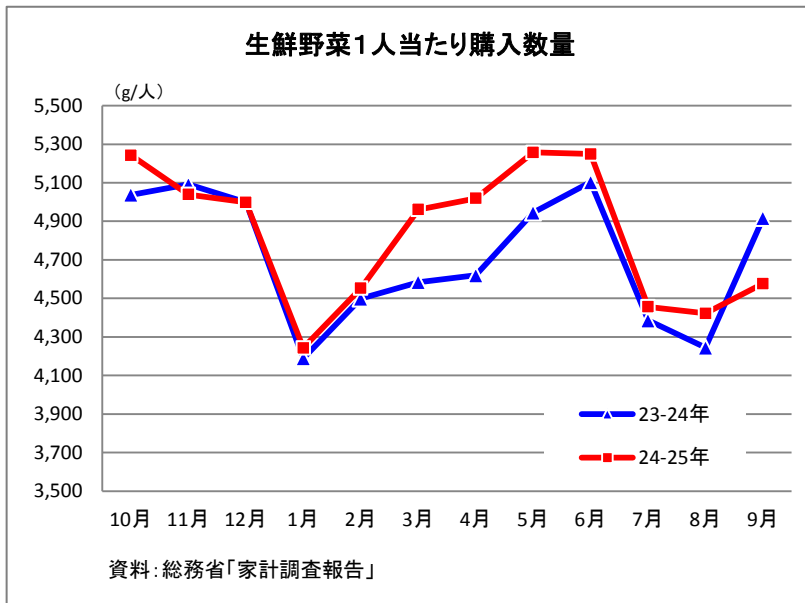


野菜の需給・価格をめぐる状況

1. 生鮮野菜の購入数量の推移

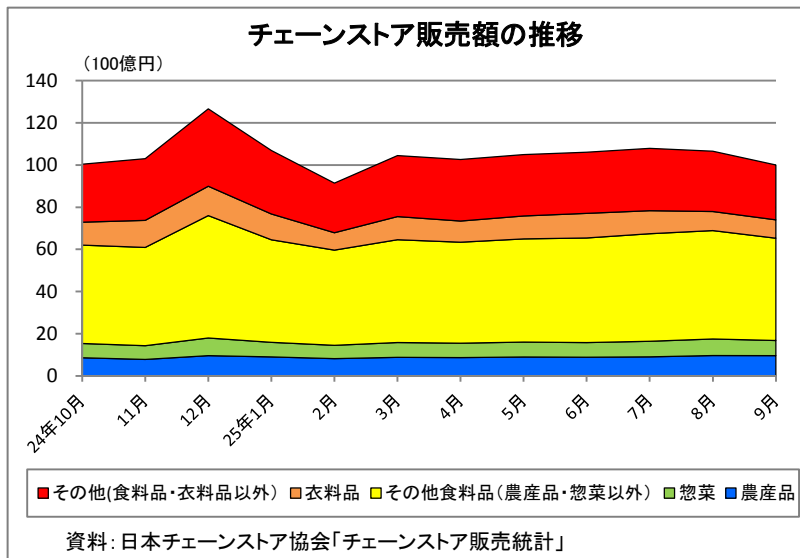


生鮮野菜の直近1年間で1人当たりの購入数量が一番多いのは、5月の5,257グラム、一番少ないのは、1月の4,243グラムであった。

平成24年11月、平成25年9月を除いて、前年の購入数量を上回って推移した。また、3月から5月は、前年を大幅に上回った。

2. チェーンストアの販売動向

(1) 販売額の推移

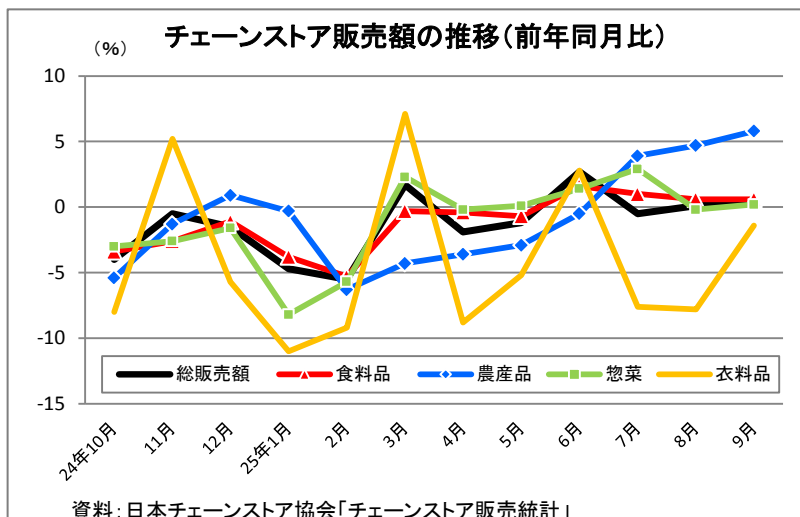


チェーンストアの直近1年間の総販売額の最高額は、12月の1兆2,662億円、最低額は、2月の9,140億円であった。

そのうち、農産品の最高額は、8月の967億円、最低額は、11月の782億円であった。また、惣菜の最高額は、12月の836億円、最低額は、2月の631億円であった。

農産品及び惣菜は、その他食料品に比べて月毎の変動が少なく推移した。

(2) 販売額の前年同月比

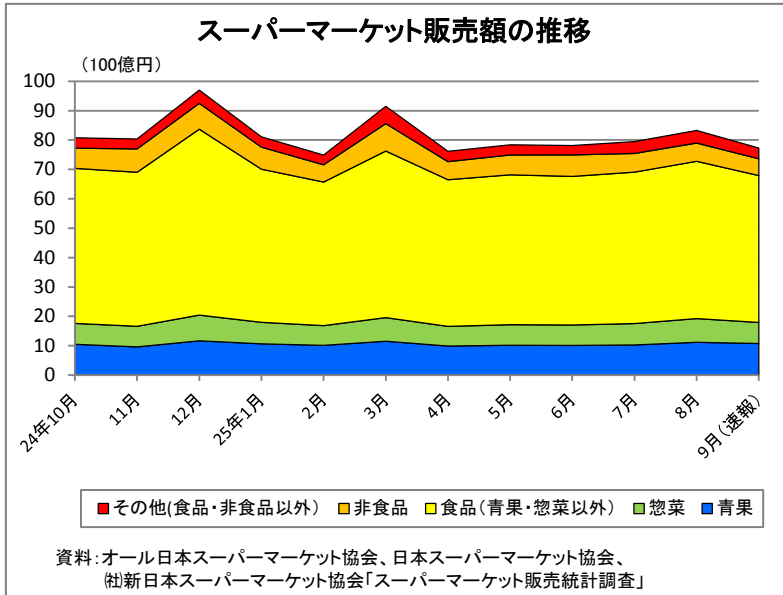


チェーンストアの直近1年間の総販売額は、3月を除き、1年を通じて前年並み又は前年を下回って推移した。

そのうち農産品は、12月を除き、前年を下回って推移していたが、7月以降は、前年を上回った。惣菜は、前年を下回って推移し、特に、1月は、前年をかなり下回ったが、5月以降は、前年並み又は前年を上回って推移した。

3. スーパーマーケットの販売動向

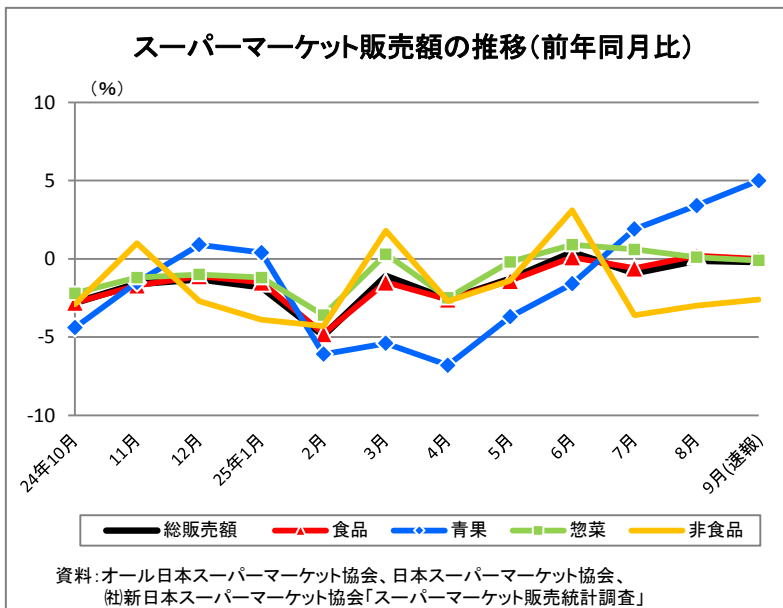
(1) 販売額の推移



スーパーマーケットの直近1年間の総販売額の最高額は、12月の9,700億円、最低額は、2月の7,488億円であった。

そのうち、青果の最高額は、12月の1,167億円、最低額は、11月の960億円であった。また、惣菜の最高額は、12月の876億円、最低額は、4月の669億円であった。

(2) 販売額の前年同月比

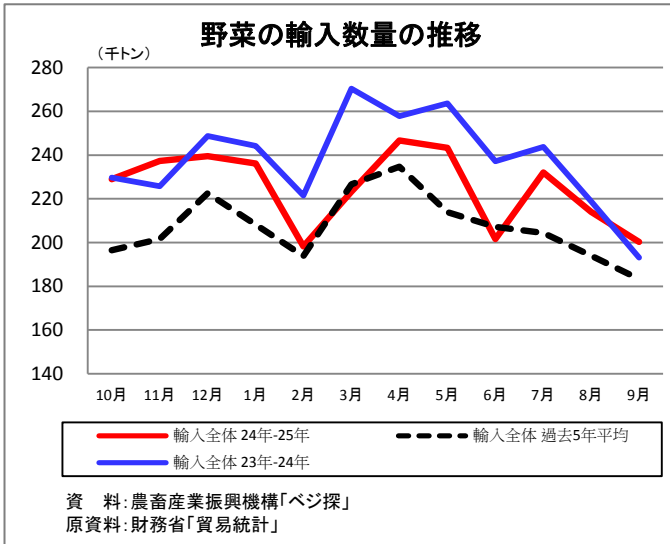


スーパーマーケットの直近1年間の総販売額は、6月を除き、1年間を通じて前年を下回って推移した。

青果は、12月及び1月を除き、6月まで前年を下回って推移した。7月以降は、前年を上回って推移した。惣菜は、3月を除き、前年を下回って推移した。5月以降は、前年並み又は前年を上回って推移した。

4. 野菜の輸入動向

(1) 野菜全体の輸入数量

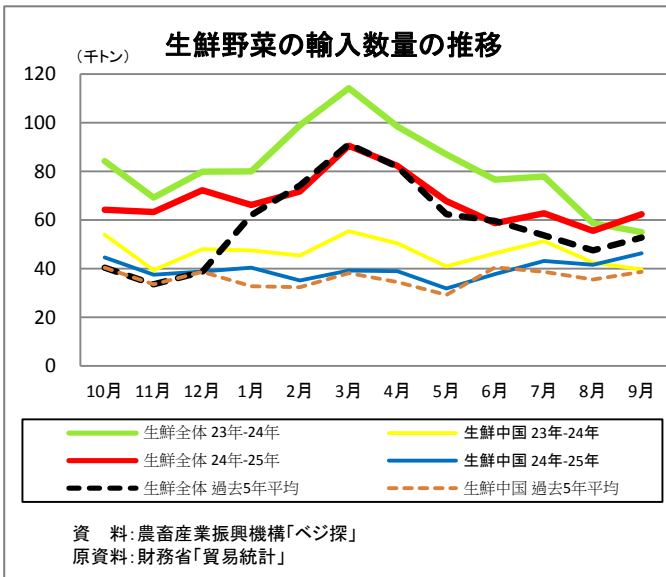


野菜の輸入数量は、2月を除き、期間を通じて200千トンを超える輸入数量で推移した。

11月から1月は、235千トンを超える輸入数量となっていたが、2月は、生鮮野菜の4割近くを占めるたまねぎの輸入量が国内産が豊作であったことから、前年比61%、前年、輸入量が多かったかぼちゃが同64%と大幅に減少した。

4月以降は、生鮮野菜及び冷凍野菜ともにばれいしょの輸入量が同65%、89%と大幅に減少した6月を除き、200千トンを超える輸入数量で推移した。

(2) 生鮮野菜の輸入数量

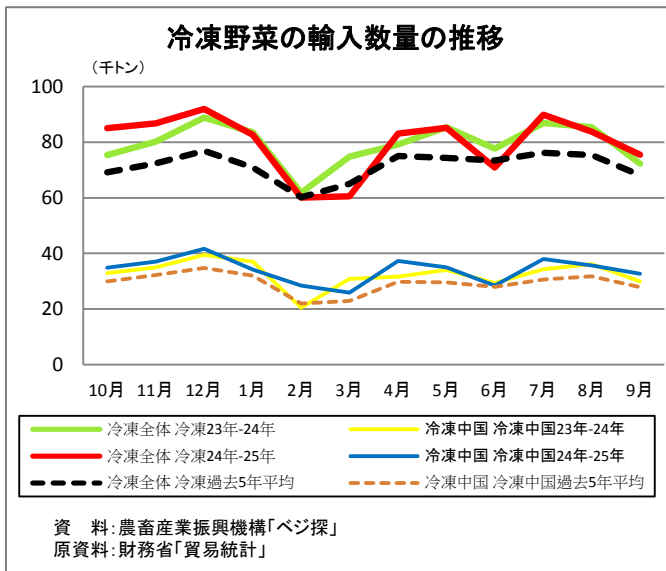


生鮮野菜の輸入数量は、国内産の生育が回復したことに加え、中国産たまねぎの不作や円安の影響で一部の品目を除き輸入単価が上昇したことから、平成24年9月以降、12か月連続で前年を下回った。9月は、北海道産たまねぎが小玉傾向であったことから、前年を上回った。

中国産の輸入数量は、平成24年8月以降、13か月連続で前年を下回った。9月は、北海道産たまねぎが小玉傾向となったことから、前年を上回った。

また、たまねぎの輸入数量については、中国産が前年比122%となるほか、米国産が同147%と前年を大きく上回った。

(3) 冷凍野菜の輸入数量



冷凍野菜の輸入数量は、2月及び3月を除き、期間を通じて70千トンを超える輸入数量で推移した。

なお、2月及び3月は、ばれいしょの輸入数量が前年比で2月は68%、3月は67%と大幅に減少した。

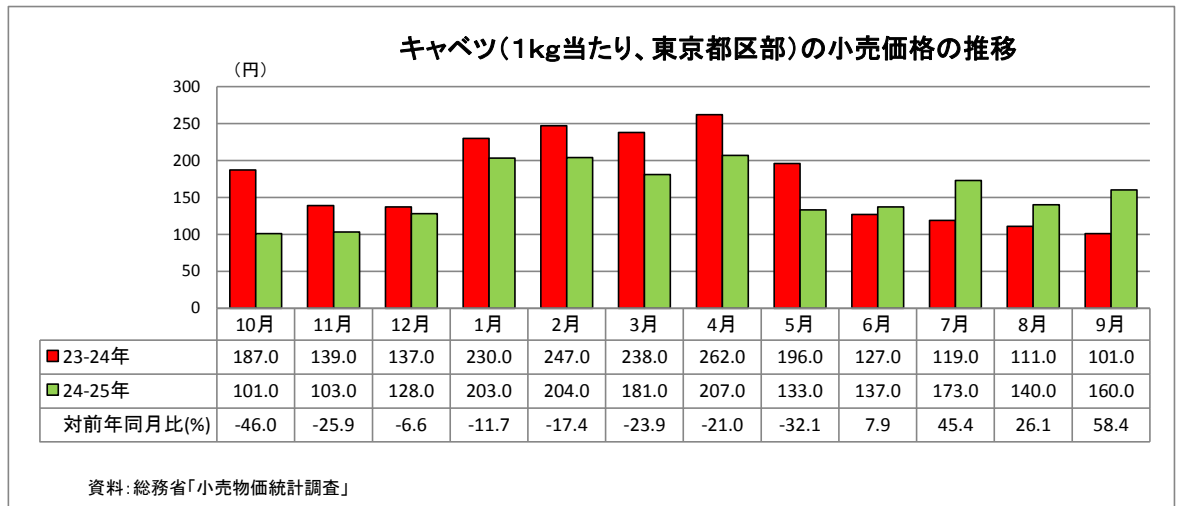
中国産の輸入数量は、全期間を通じて、過去5年平均を上回った。

また、輸入数量が多いほうれんそうは、期間中で10月、3月及び6月を除く各月で前年を上回った。

(参考) 品目別小売価格及び家計消費

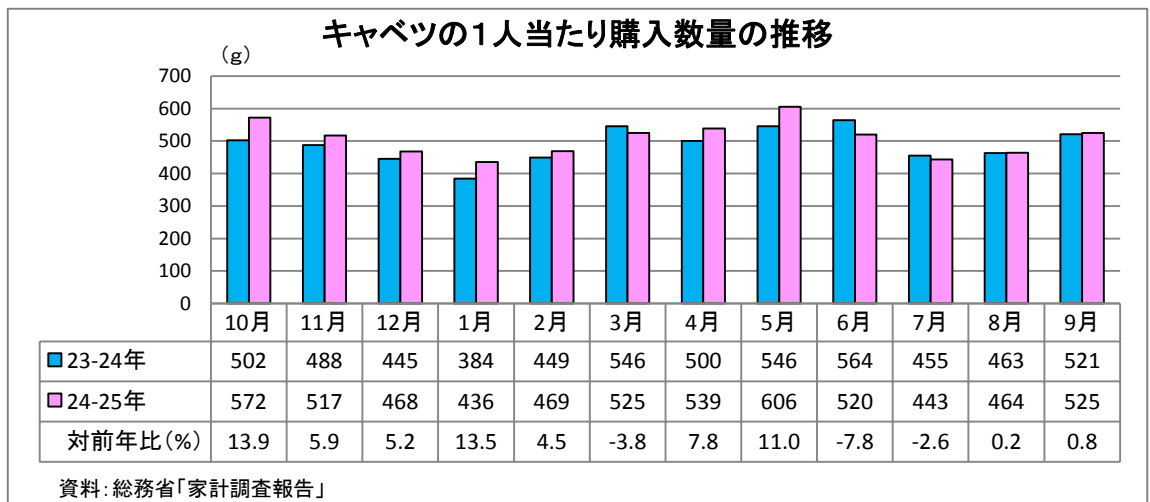
1 キャベツ

(1) 小売価格(東京都区部)

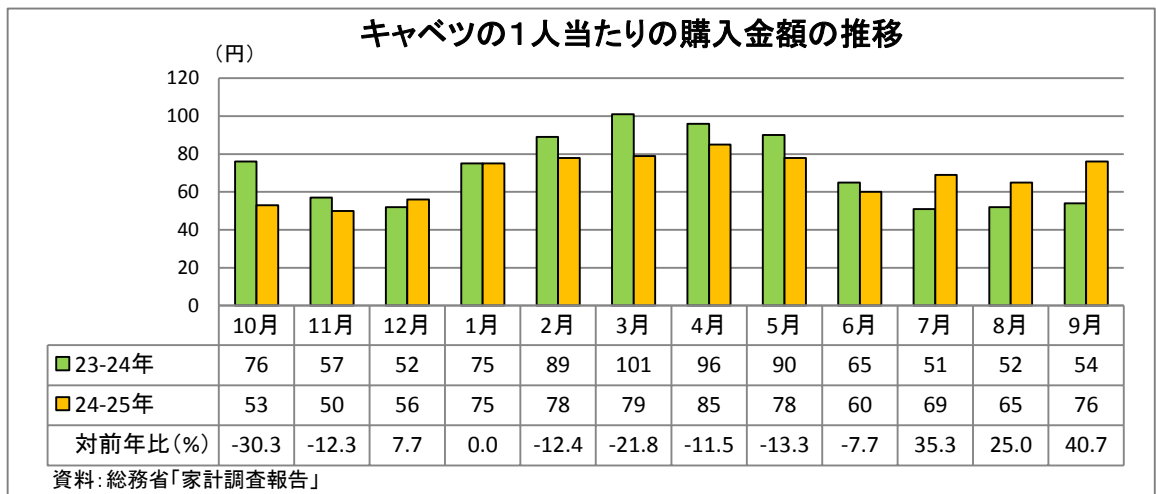


(2) 家計消費

① 1人当たり購入数量

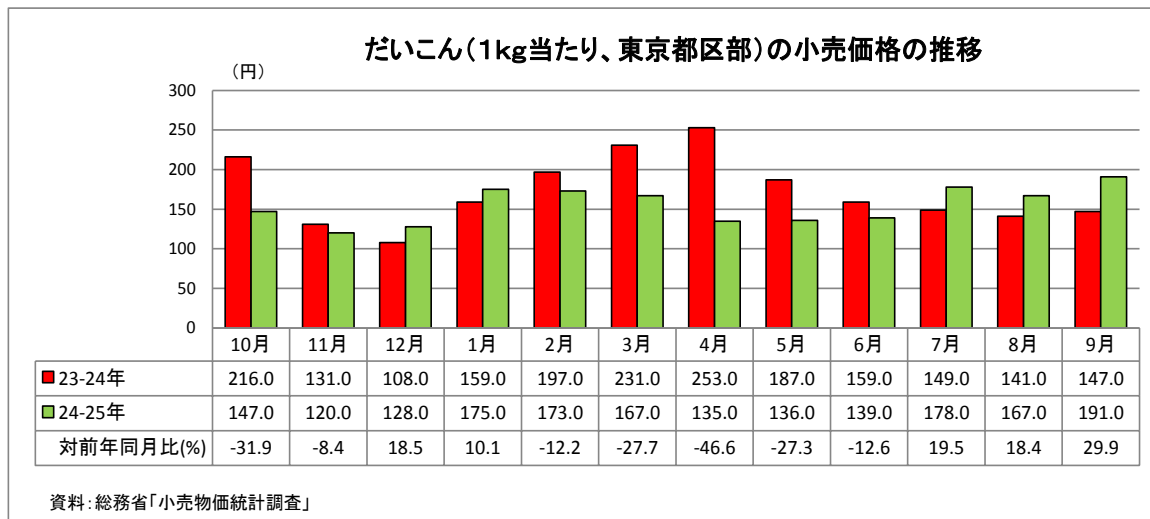


② 1人当たり購入金額



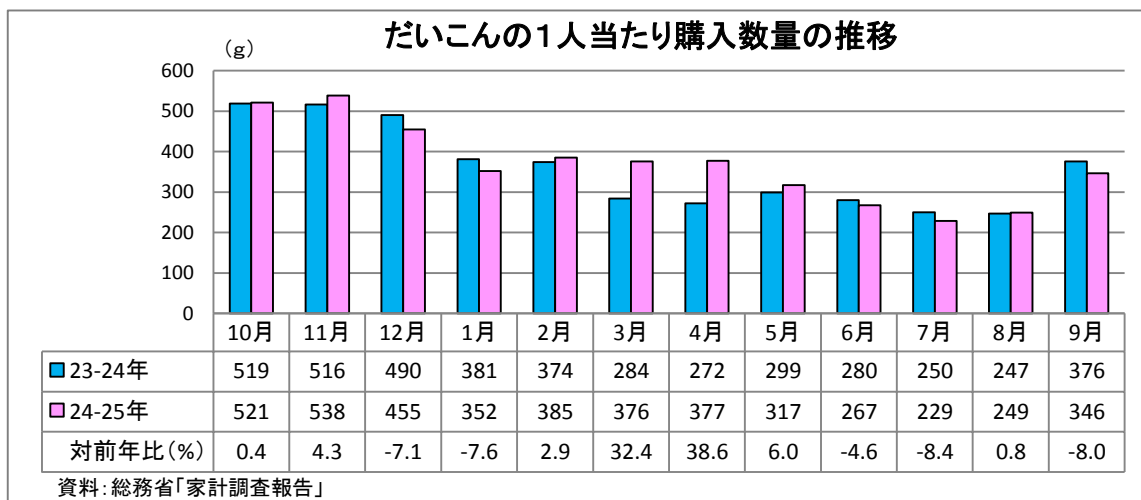
2 だいこん

(1) 小売価格(東京都区部)

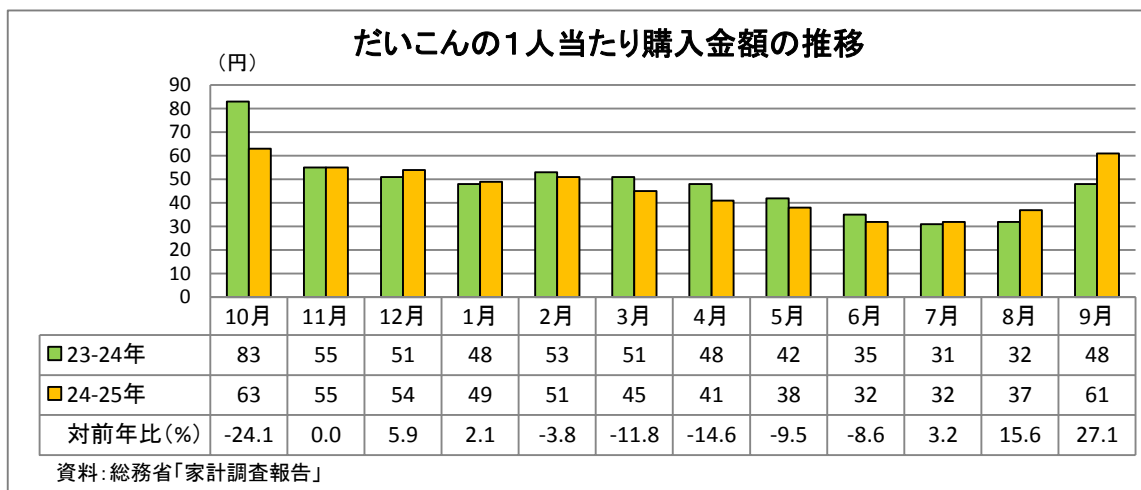


(2) 家計消費

① 1人当たり購入数量

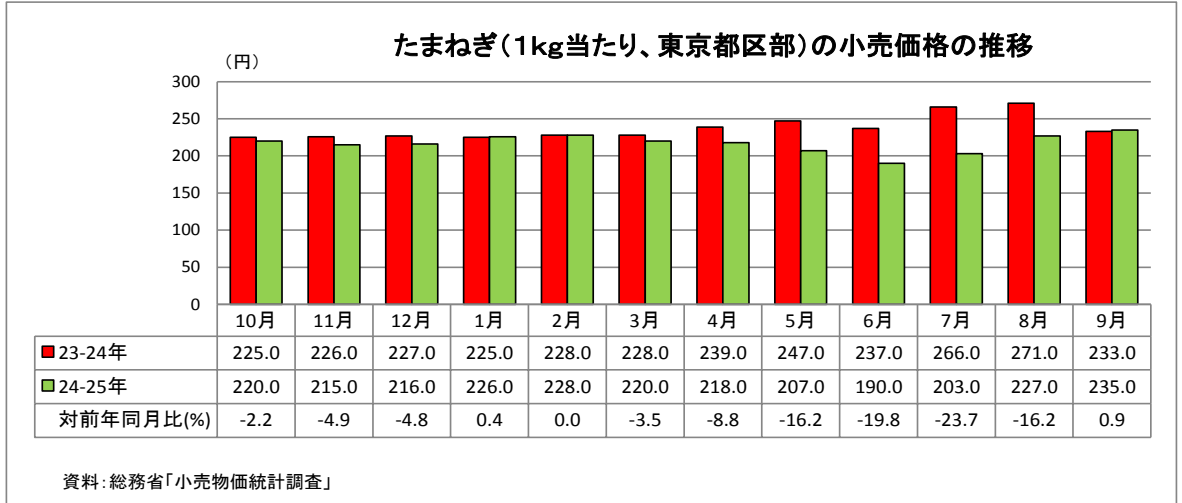


② 1人当たり購入金額



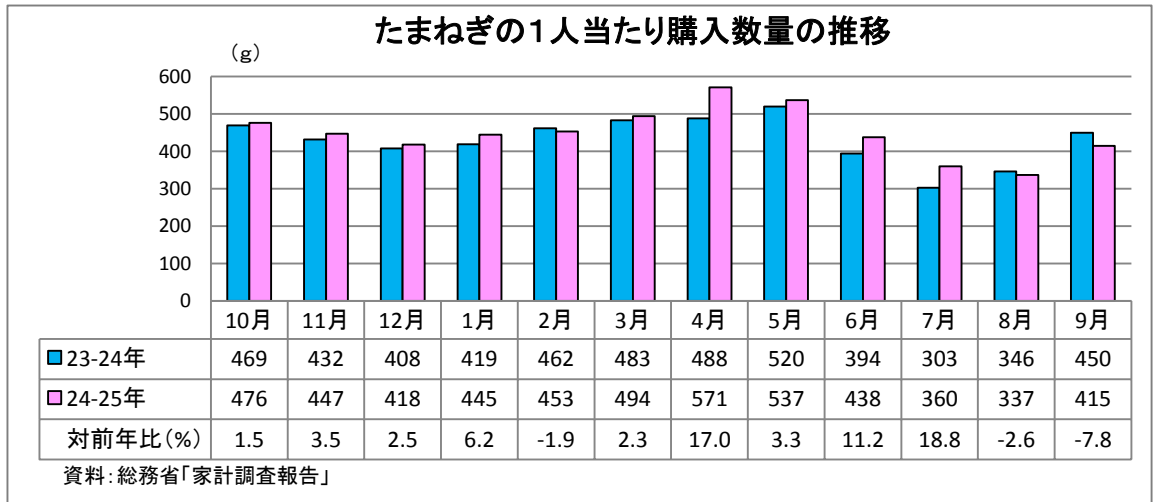
3 たまねぎ

(1) 小売価格(東京都区部)

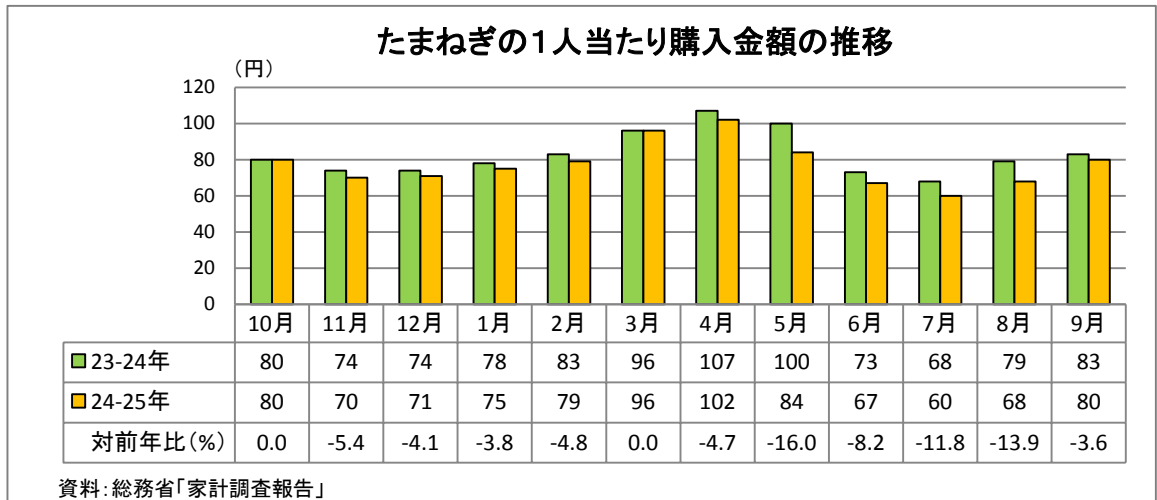


(2) 家計消費

① 1人当たり購入数量

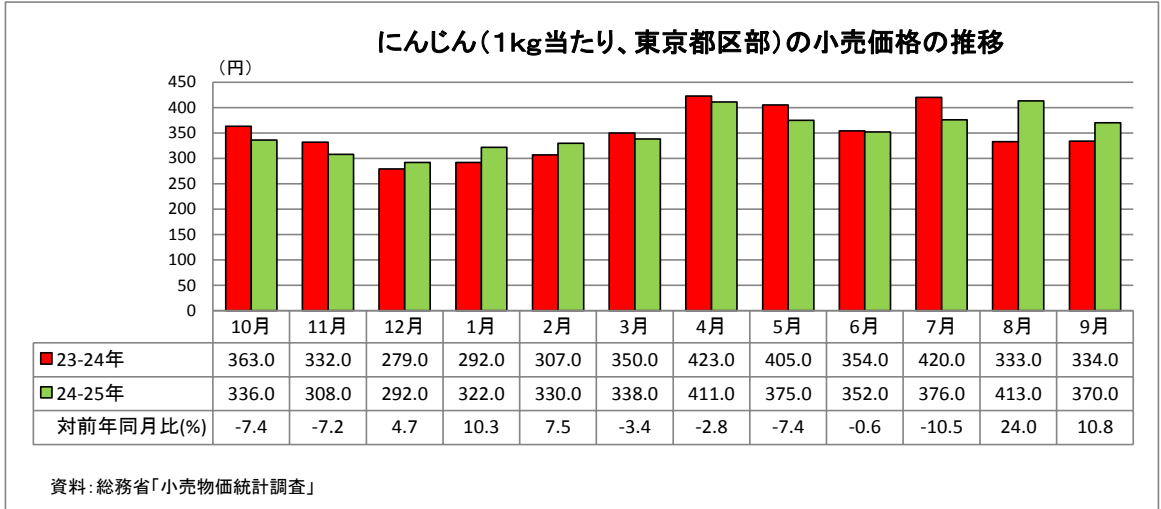


② 1人当たり購入金額



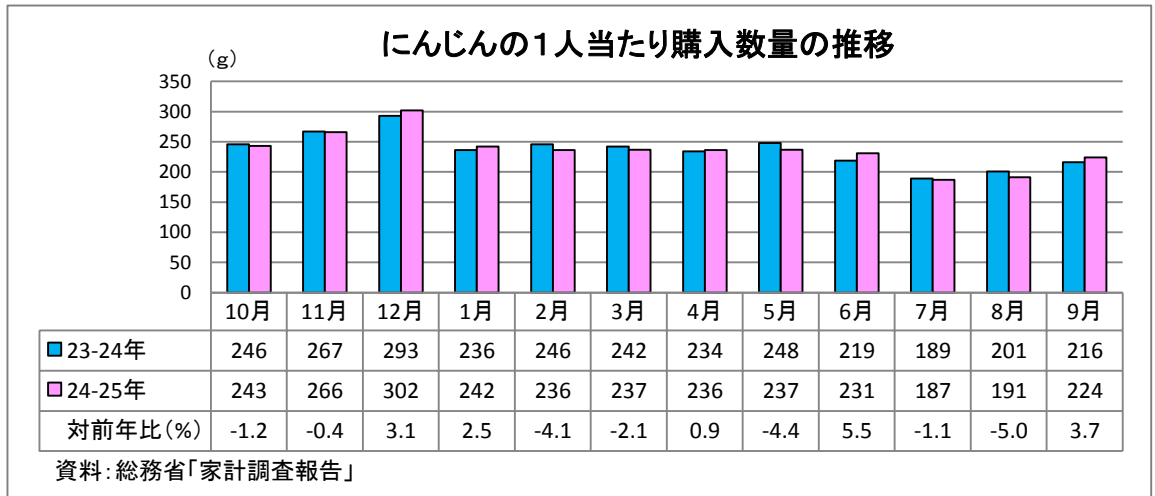
4 にんじん

(1) 小売価格(東京都区部)

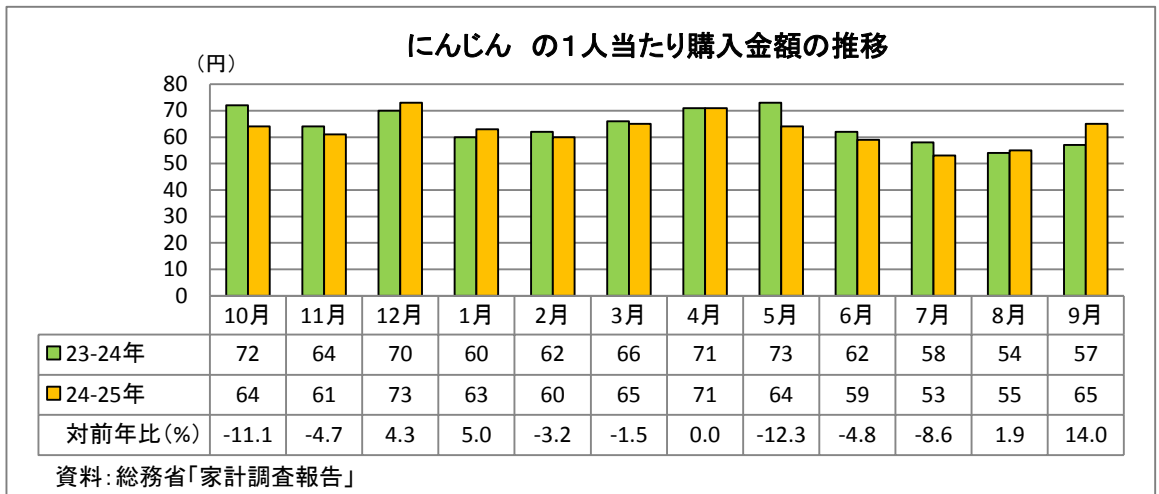


(2) 家計消費

① 1人当たり購入数量

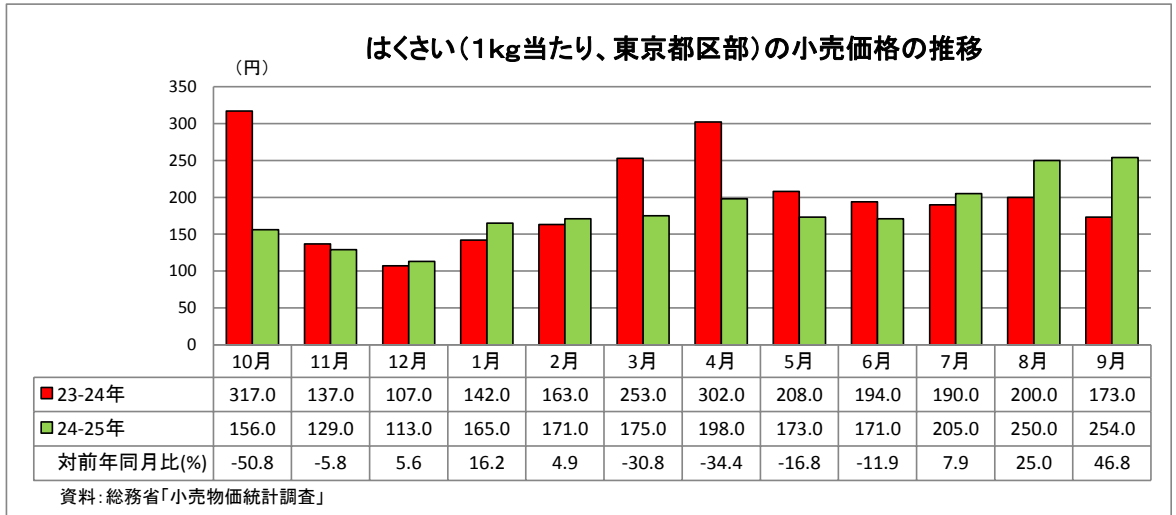


② 1人当たり購入金額



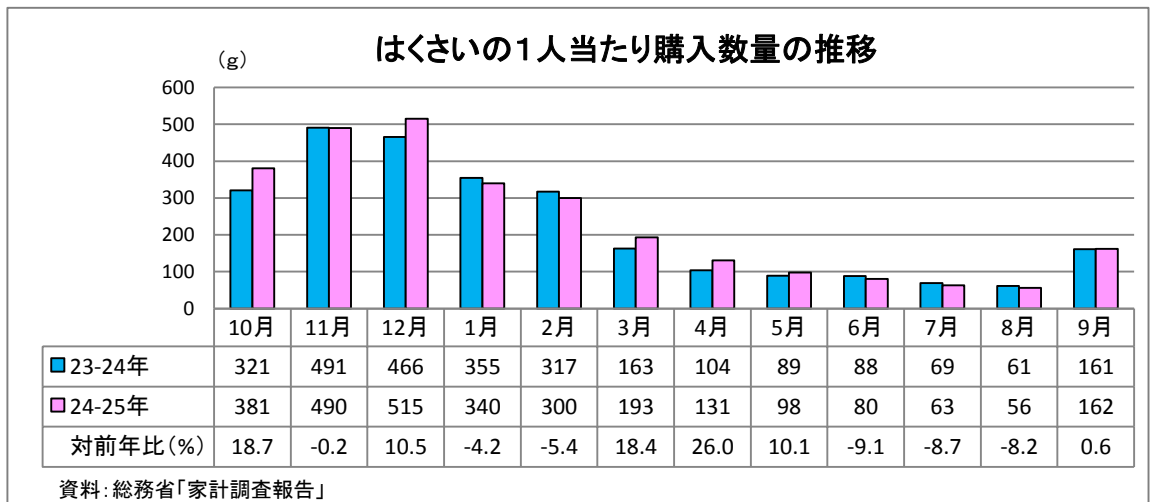
5 はくさい

(1) 小売価格(東京都区部)

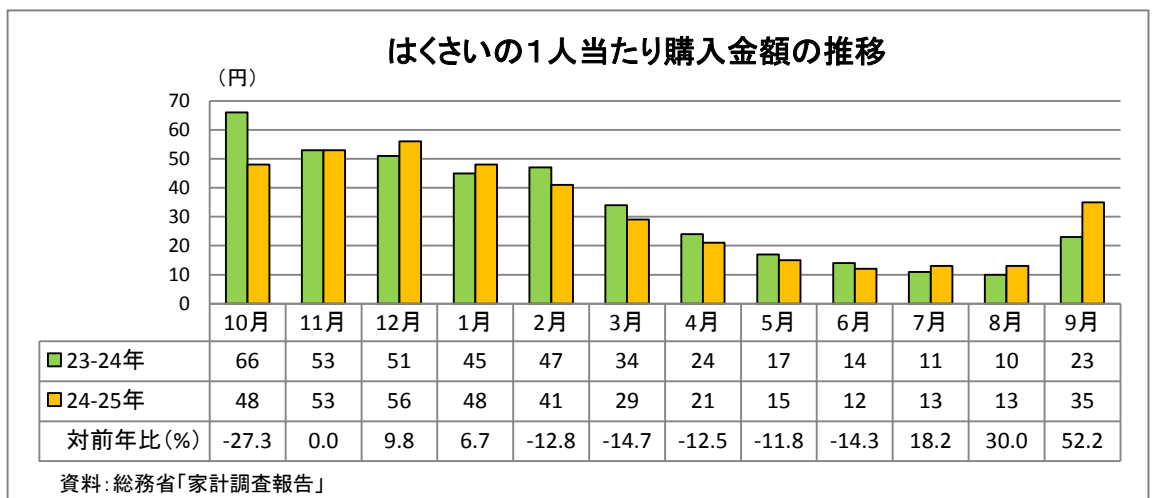


(2) 家計消費

① 1人当たり購入数量

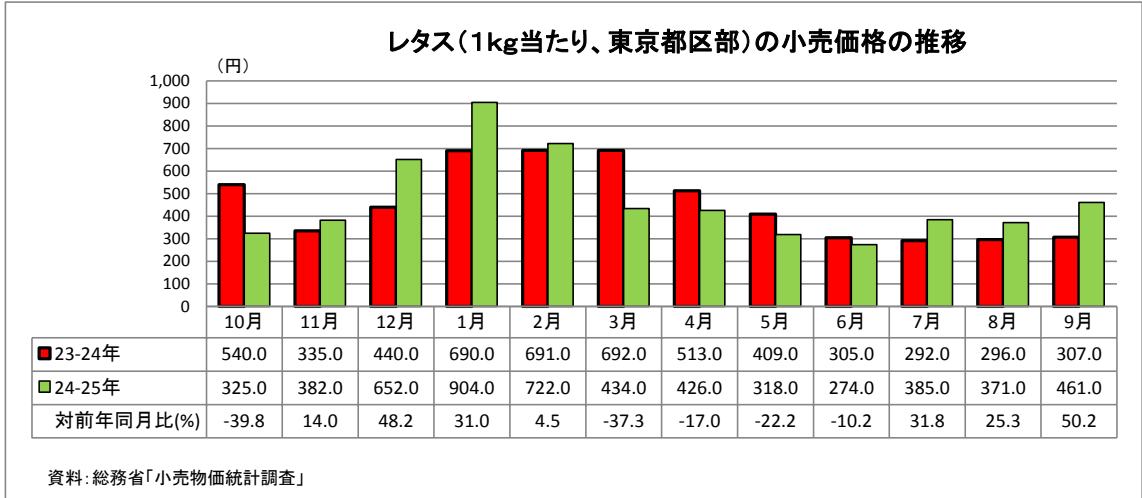


② 1人当たり購入金額



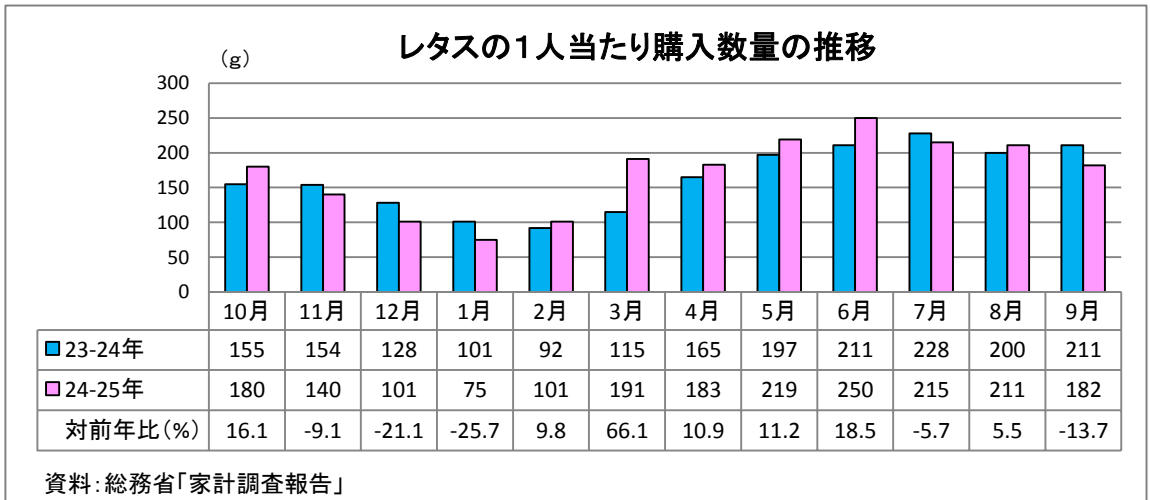
6 レタス

(1) 小売価格(東京都区部)



(2) 家計消費

① 1人当たり購入数量



② 1人当たり購入金額

