

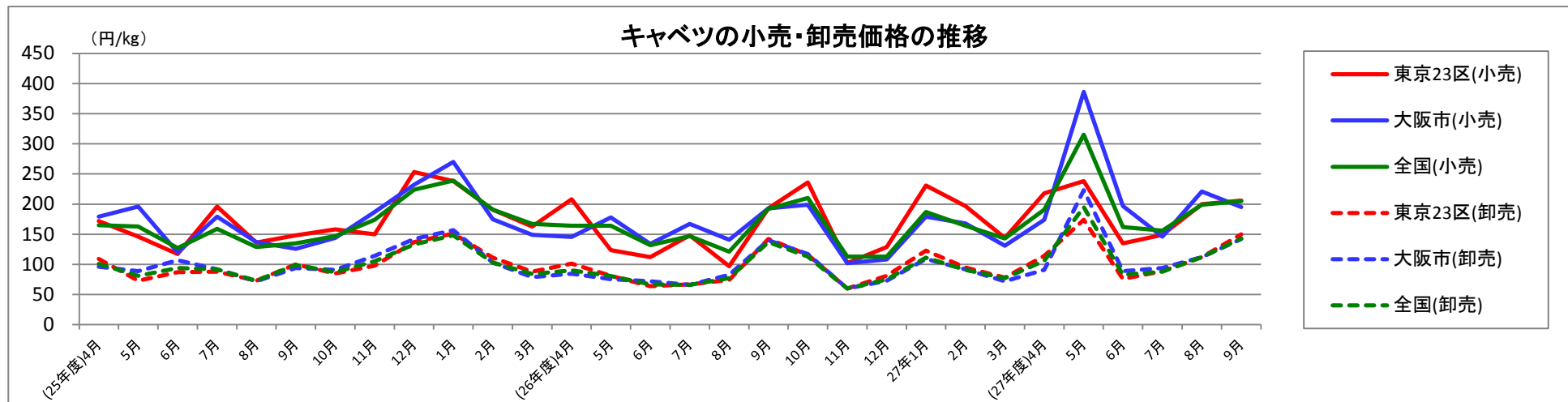
野菜の小売価格動向調査（抜粋）

（平成25年4月～平成27年9月）

〈 目 次 〉

①	キャベツ	P. 1
②	だいこん	P. 2
③	たまねぎ	P. 3
④	にんじん	P. 4
⑤	はくさい	P. 5
⑥	レタス	P. 6
⑦	調査について	P. 7

キャベツ



最多販売単位

		4月	5月	6月	7月	8月	9月	10月	11月	12月	1月	2月	3月
東京23区	27年度	1個	1個	1個	1個	1個	1個						
	26年度	1個	1個	1個	1個	1個	1個	1個	1個	1個	1個	1個	1個
	25年度	1個	1個	1個	1個	1個	1個	1個	1個	1個	1個	1個	1個
大阪市	27年度	1個	1/2個	1個	1個	1個	1個						
	26年度	1個	1個	1個	1個	1個	1個	1個	1個	1個	1個	1個	1個
	25年度	1個	1個	1個	1個	1個	1個	1個	1個	1個	1/2個	1/2個	1個

最多販売単位のもの小売価格(円)

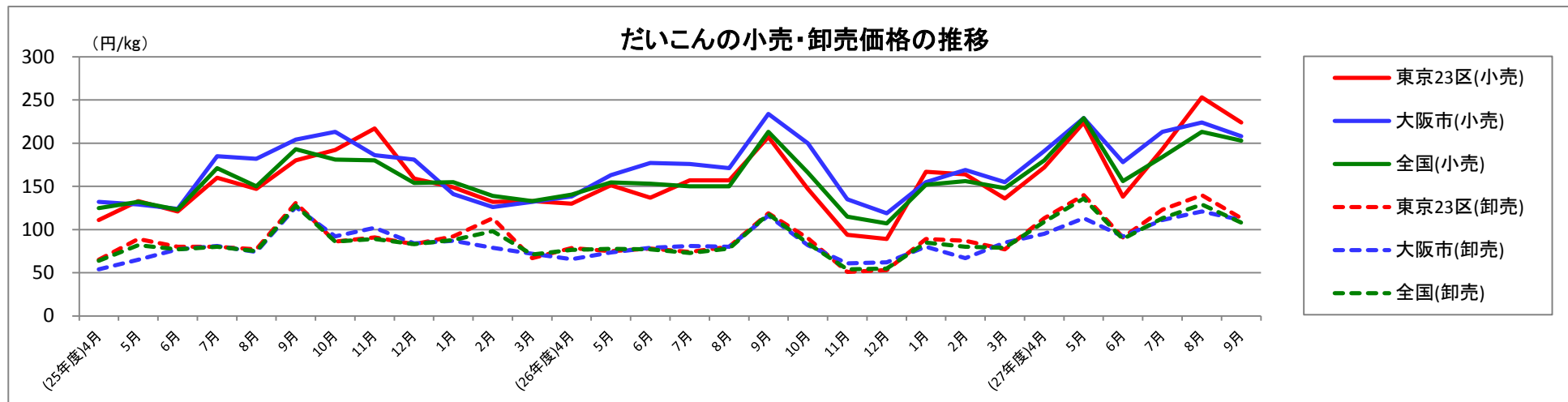
		4月	5月	6月	7月	8月	9月	10月	11月	12月	1月	2月	3月
東京23区	27年度	238	243	174	177	258	249						
	26年度	200	144	138	165	127	263	242	122	148	230	212	164
	25年度	189	146	144	182	156	176	187	182	276	291	223	200
大阪市	27年度	208	201	228	188	261	246						
	26年度	169	173	174	176	164	216	217	151	125	195	210	168
	25年度	182	206	131	195	157	178	185	212	155	180	207	174

最多販売産地

		4月	5月	6月	7月	8月	9月	10月	11月	12月	1月	2月	3月
東京23区	27年度	愛知	千葉・神奈川	千葉	群馬	群馬	群馬						
	26年度	神奈川	神奈川	千葉	群馬	群馬	群馬	群馬	千葉	千葉	千葉	愛知	千葉
	25年度	神奈川	神奈川	千葉	群馬	群馬	群馬	群馬	千葉	千葉	千葉	神奈川	愛知
大阪市	27年度	愛知	兵庫	兵庫	群馬	群馬	群馬						
	26年度	愛知	愛知	兵庫	群馬	群馬	群馬	群馬	茨城	愛知	愛知	愛知	愛知
	25年度	愛知	大阪	茨城	長野	群馬	群馬	群馬	愛知	鹿児島	愛知	愛知	愛知

資料：農畜産業振興機構「野菜小売価格動向調査」、卸売価格は農林水産省「青果物日別取扱高結果」

だいこん



最多販売単位

		4月	5月	6月	7月	8月	9月	10月	11月	12月	1月	2月	3月
東京23区	27年度	1本	1本	1本	1本	1本	1本						
	26年度	1本	1本	1本	1本	1本	1本	1本	1本	1本	1本	1本	1本
	25年度	1本	1本	1本	1本	1本	1本	1本	1本	1本	1本	1本	1本
大阪市	27年度	1/2個	1本	1/2本	1/2本	1/2本	1本						
	26年度	1本	1本	1本	1本	1本	1本	1本	1本	1本	1本	1本	1本
	25年度	1/2個	1本	1本	1/2個	1/2個	1本	1本	1本	1本	1本	1本	1本

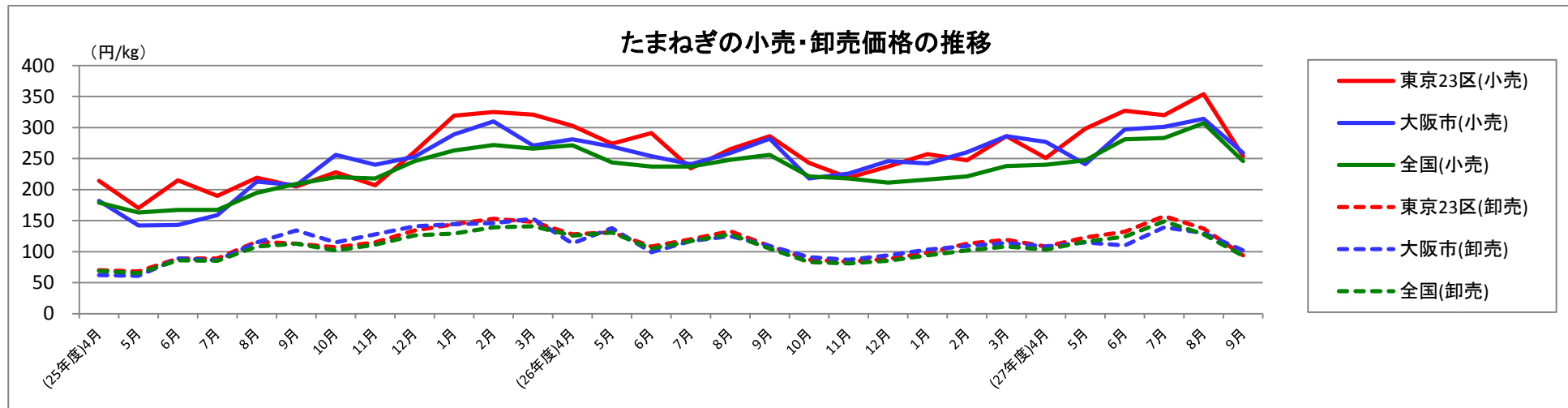
最多販売単位のもの小売価格(円)

		4月	5月	6月	7月	8月	9月	10月	11月	12月	1月	2月	3月
東京23区	27年度	210	256	163	203	220	233						
	26年度	151	185	165	184	171	242	188	115	105	178	179	183
	25年度	147	172	171	192	186	225	219	187	175	168	178	145
大阪市	27年度	107	239	111	109	106	217						
	26年度	171	183	174	204	172	243	219	138	149	171	182	183
	25年度	97	140	152	114	109	188	196	213	185	174	134	174

最多販売産地

		4月	5月	6月	7月	8月	9月	10月	11月	12月	1月	2月	3月
東京23区	27年度	千葉	千葉	青森	青森	北海道	北海道						
	26年度	千葉	千葉	青森	青森	北海道	北海道	北海道	千葉	千葉	千葉	千葉	千葉
	25年度	千葉	千葉	青森	青森	北海道	北海道	北海道	千葉	千葉	千葉	千葉	神奈川
大阪市	27年度	千葉	鹿児島	青森	北海道	北海道	北海道						
	26年度	長崎	長崎	青森	北海道	北海道	北海道	石川	長崎	長崎	徳島	徳島	長崎
	25年度	長崎	長崎	青森	北海道	北海道	青森	北海道	石川	徳島	徳島	長崎	長崎

たまねぎ



最多販売単位

		4月	5月	6月	7月	8月	9月	10月	11月	12月	1月	2月	3月
東京23区	27年度	3個	3個	3個	3個	3個	3個						
	26年度	3個	3個	3個	3個	3個	3個	3個	3個	3個	3個	3個	3個
	25年度	3個	3個	3個	3個	3個	3個	3個	3個	3個	3個	3個	3個
大阪市	27年度	3個	3個	3個	3個	3個	3個						
	26年度	3個	3個	3個	3個	3個	3個	3個	3個	3個	3個	3個	3個
	25年度	3個	5個	1個	3個	1個	5個	3個	3個	4個	3個	4個	1個

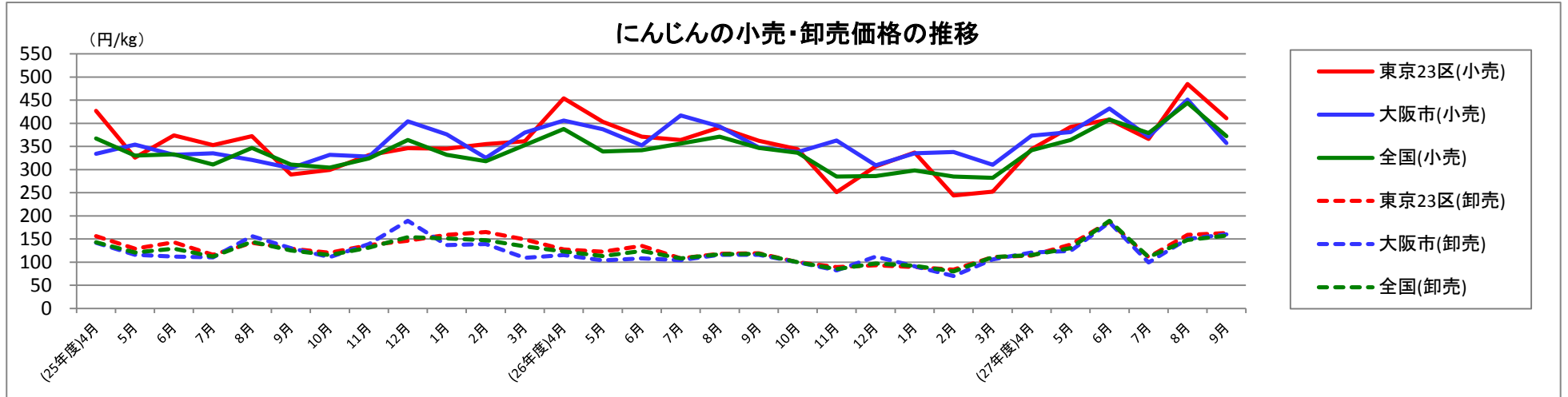
最多販売単位のもの小売価格(円)

		4月	5月	6月	7月	8月	9月	10月	11月	12月	1月	2月	3月
東京23区	27年度	185	187	229	227	254	192						
	26年度	228	196	208	204	206	216	206	199	187	212	205	214
	25年度	124	165	194	183	200	146	213	198	184	223	200	206
大阪市	27年度	210	193	241	240	232	220						
	26年度	218	211	232	207	220	219	222	225	213	206	215	221
	25年度	144	178	43	171	73	168	175	174	148	238	231	41

最多販売産地

		4月	5月	6月	7月	8月	9月	10月	11月	12月	1月	2月	3月
東京23区	27年度	北海道	北海道	佐賀	佐賀	兵庫	北海道						
	26年度	北海道	北海道	佐賀	佐賀	兵庫	北海道	北海道	北海道	北海道	北海道	北海道	北海道
	25年度	北海道	佐賀	佐賀	佐賀	佐賀	北海道	北海道	北海道	北海道	北海道	北海道	北海道
大阪市	27年度	長崎	佐賀	兵庫	兵庫	兵庫	北海道						
	26年度	北海道	兵庫	兵庫	兵庫	兵庫	北海道	北海道	北海道	北海道	北海道	北海道	北海道
	25年度	北海道	長崎	兵庫	兵庫	兵庫	北海道	北海道	北海道	北海道	北海道	北海道	北海道

にんじん



最多販売単位

		4月	5月	6月	7月	8月	9月	10月	11月	12月	1月	2月	3月
東京23区	27年度	3本	3本	3本	3本	3本	3本						
	26年度	3本	3本	3本	3本	3本	3本	3本	3本	3本	3本	3本	3本
	25年度	3本	3本	3本	3本	3本	3本	3本	3本	3本	3本	3本	3本
大阪市	27年度	3本	3本	3本	3本	3本	3本						
	26年度	3本	3本	3本	3本	3本	3本	3本	3本	3本	3本	3本	3本
	25年度	3本	3本	3本	3本	3本	3本	3本	3本	3本	3本	3本	3本

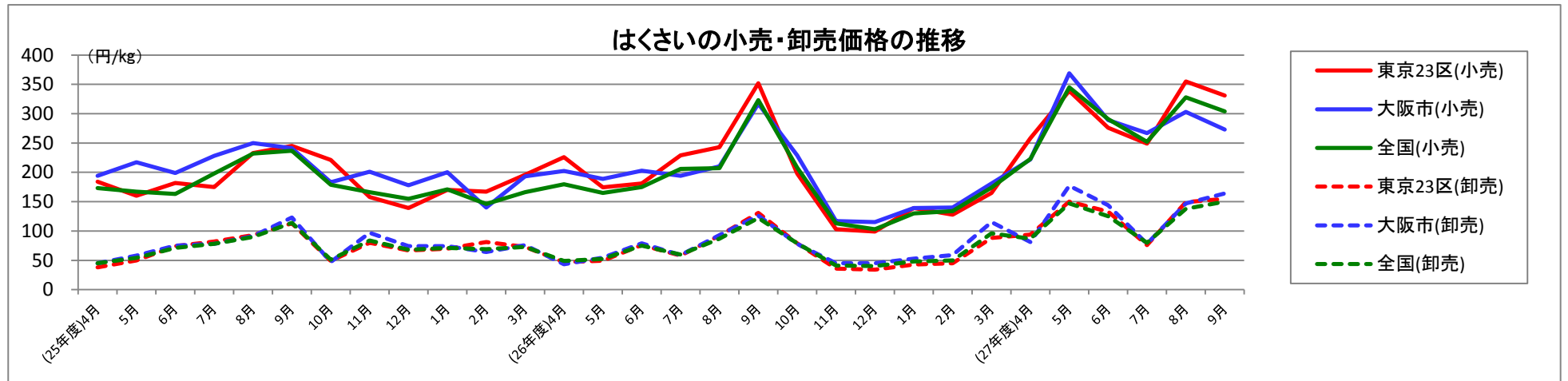
最多販売単位のもの小売価格(円)

		4月	5月	6月	7月	8月	9月	10月	11月	12月	1月	2月	3月
東京23区	27年度	142	159	176	159	202	204						
	26年度	183	184	177	157	175	170	170	137	151	166	141	144
	25年度	194	171	197	167	166	161	167	176	190	194	188	193
大阪市	27年度	157	154	173	167	203	158						
	26年度	167	157	159	161	172	154	152	152	132	152	137	155
	25年度	176	152	141	162	152	130	153	165	174	180	170	161

最多販売産地

		4月	5月	6月	7月	8月	9月	10月	11月	12月	1月	2月	3月
東京23区	27年度	徳島	徳島	千葉	青森	北海道	北海道						
	26年度	徳島	徳島	熊本	千葉	北海道	北海道	北海道	北海道	千葉	千葉	千葉	千葉
	25年度	徳島	徳島	千葉	千葉	青森	北海道	北海道	北海道	千葉	千葉	千葉	千葉
大阪市	27年度	徳島	徳島	長崎	青森	北海道							
	26年度	徳島	徳島	長崎	青森	北海道	北海道	北海道	北海道	長崎	長崎	鹿児島	鹿児島
	25年度	徳島	徳島	長崎	青森	北海道	北海道	北海道	北海道	千葉	千葉	鹿児島	鹿児島

はくさい



最多販売単位

		4月	5月	6月	7月	8月	9月	10月	11月	12月	1月	2月	3月
東京23区	27年度	1/4個	1/4個	1/4個	1/4個	1/4個	1/4個						
	26年度	1/4個	1/4個	1/4個	1/4個	1/4個	1/4個	1/4個	1/4個	1/4個	1/4個	1/4個	1/4個
	25年度	1/4個	1/4個	1/4個	1/4個	1/4個	1/4個	1/4個	1/4個	1/4個	1/4個	1/4個	1/4個
大阪市	27年度	1/4個	1/4個	1/4個	1/4個	1/4個	1/4個						
	26年度	1/4個	1/4個	1/4個	1/4個	1/4個	1/4個	1/4個	1/4個	1/4個	1/4個	1/4個	1/4個
	25年度	1/4個	1/4個	1/4個	1/4個	1/4個	1/4個	1/4個	1/4個	1/4個	1/4個	1/4個	1/4個

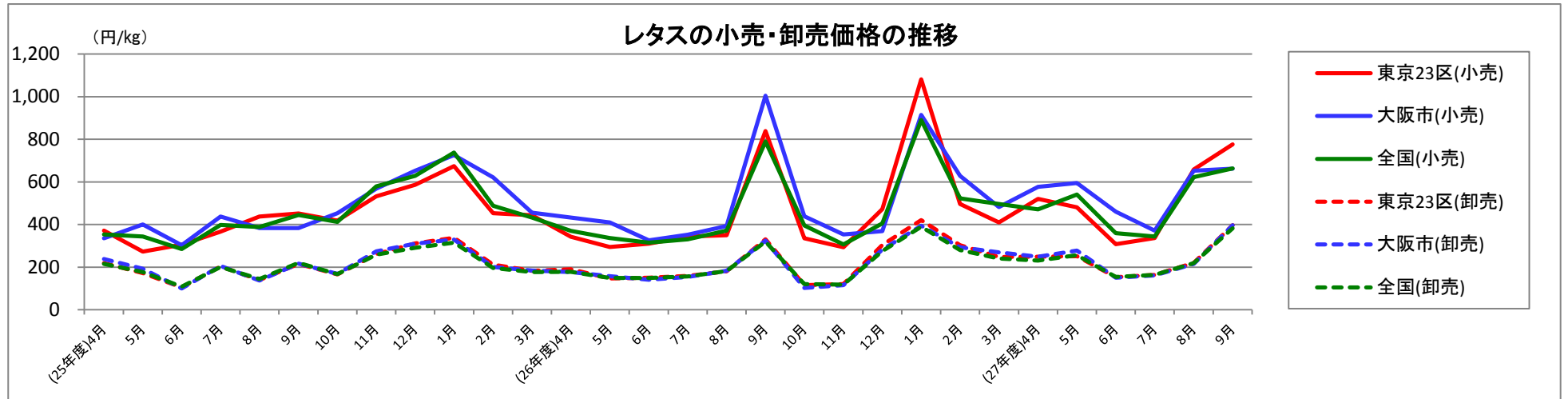
最多販売単位のもの小売価格(円)

		4月	5月	6月	7月	8月	9月	10月	11月	12月	1月	2月	3月
東京23区	27年度	164	202	187	176	198	182						
	26年度	140	115	118	148	131	219	141	87	86	100	101	127
	25年度	121	120	120	121	137	148	146	116	109	138	118	139
大阪市	27年度	117	181	166	145	158	151						
	26年度	105	106	115	116	114	185	127	94	91	97	97	109
	25年度	94	105	105	115	127	131	104	113	113	115	101	106

最多販売産地

		4月	5月	6月	7月	8月	9月	10月	11月	12月	1月	2月	3月
東京23区	27年度	茨城	茨城	茨城	長野	長野	長野						
	26年度	茨城	茨城	長野	長野	長野	長野	長野	茨城	茨城	茨城	茨城	茨城
	25年度	茨城	茨城	茨城	長野	長野	長野	長野	茨城	茨城	茨城	茨城	茨城
大阪市	27年度	長崎	茨城	長野	長野	長野	長野						
	26年度	長崎	茨城	長野	長野	長野	長野	長野	茨城	茨城	兵庫、和歌山	兵庫	長崎
	25年度	長崎	茨城	長野	長野	長野	長野	長野	茨城	和歌山	和歌山	兵庫	長崎

レタス



最多販売単位

		4月	5月	6月	7月	8月	9月	10月	11月	12月	1月	2月	3月
東京23区	27年度	1個	1個	1個	1個	1個	1個						
	26年度	1個	1個	1個	1個	1個	1個	1個	1個	1個	1個	1個	1個
	25年度	1個	1個	1個	1個	1個	1個	1個	1個	1個	1個	1個	1個
大阪市	27年度	1個	1個	1個	1個	1個	1個						
	26年度	1個	1個	1個	1個	1個	1個	1個	1個	1個	1個	1個	1個
	25年度	1個	1個	1個	1個	1個	1個	1個	1個	1個	1個	1個	1個

最多販売単位のもの小売価格(円)

		4月	5月	6月	7月	8月	9月	10月	11月	12月	1月	2月	3月
東京23区	27年度	196	208	158	160	247	245						
	26年度	149	152	150	157	157	299	153	119	204	350	229	185
	25年度	146	153	147	185	181	187	171	216	265	299	227	191
大阪市	27年度	220	245	186	150	242	227						
	26年度	162	176	152	158	174	280	158	136	158	310	223	203
	25年度	163	165	140	174	158	163	177	210	238	274	200	166

最多販売産地

		4月	5月	6月	7月	8月	9月	10月	11月	12月	1月	2月	3月
東京23区	27年度	茨城	茨城	群馬、長野	長野	長野	長野						
	26年度	茨城	茨城	群馬	長野	長野	長野	茨城	茨城	香川	静岡	香川	静岡
	25年度	茨城	茨城	長野	長野	長野	長野	茨城	茨城	静岡	静岡	静岡	茨城
大阪市	27年度	兵庫	兵庫	長野	長野	長野	長野						
	26年度	兵庫	兵庫	長野	長野	長野	長野	長野	兵庫	兵庫	兵庫	兵庫	兵庫
	25年度	兵庫	兵庫	長野	長野	長野	長野	長野	兵庫	兵庫	兵庫	兵庫	兵庫

注

1. 1都市について、10店舗調査した結果である。
2. 「小売価格」は、1店舗につき1つ報告されたkg当たり価格の平均値である。全国のは、9都市の値の平均値である。
3. 「最多販売単位」は、1店舗につき一番販売面積が広いと報告された販売単位のうち、一番数の多いものである。一番数多いものが複数ある場合は、一番多い販売単位のものとした。
4. 「最多販売単位の小売価格」は、「3により特定された最多販売単位」の小売価格として報告されたものの平均値である。
5. 「最多販売単位の産地」は、「3により特定された最多販売単位」の産地として報告されたもののうち、一番数の多い産地である。(平成25年度)一番数の多い産地が複数ある場合は、調査都市に近い産地とした。
6. 「最多販売産地」は、1店舗につき1つ報告された産地のうち、一番数の多い産地である。(平成26年度)一番数の多い産地が複数ある場合は、調査都市に近い産地とした。
7. 「卸売価格」は、調査都市にある中央卸売市場の調査日が属する旬の卸売価格である。全国のは、全国の主要な中央卸売市場(10市場)の卸売価格の平均値である。
8. ねぎについては、札幌市、仙台市、東京23区、名古屋市及び金沢市の小売価格は、白ねぎの小売価格、大阪市、広島市、高松市及び福岡市の小売価格は、青ねぎの小売価格であり、全国の小売価格は、白ねぎと青ねぎの混合の価格となっている。卸売価格は、白ねぎ、青ねぎ及び小ねぎ等の価格である。

調査手法

1. 調査は、原則として毎月第2金曜日に実施している。
2. 9都市に所在する量販店10店舗において調査を実施し、調査店舗の内訳は、総合スーパー(GMS)が28%、スーパーマーケット(SM)が72%となっている。
3. 小売価格(円/kg)は、最多販売単位のものの重量を計測し、販売金額を当該重量で除して算出している。
4. 特別栽培品(有機野菜等)及び輸入品は除いている。
5. トマトは、ミニトマトを含まない。また、ピーマンは、パプリカ及びカラーピーマンを含まない。
6. 小売価格は、消費税分を含む価格を掲載している。