

野菜の需給・価格動向レポート(平成29年7月10日版)

独立行政法人農畜産業振興機構

※レポートの読み方については、注意書きを参照してください


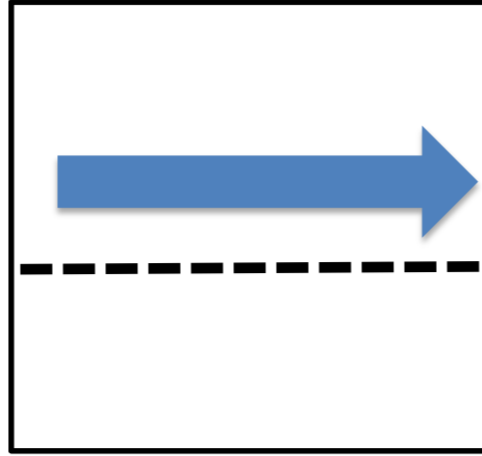
1 主要野菜の生産出荷状況

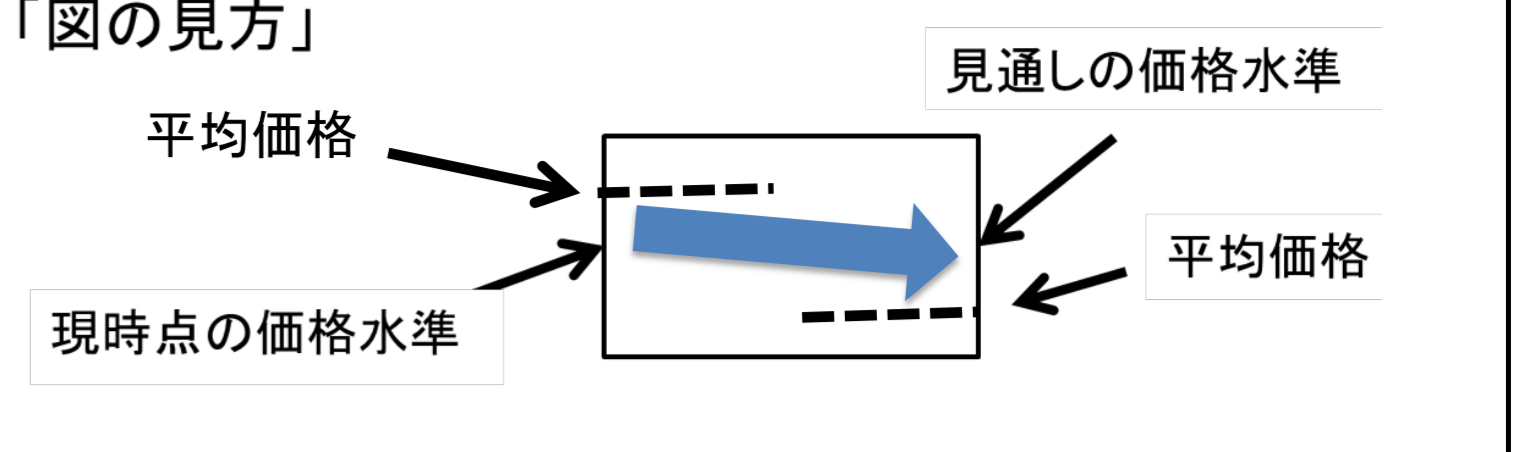
種類	6月の価格情報				7月の価格情報		主産地	生育及び価格の7月下旬までの見通し	
	(参考)保証基準額の算定の基となる平均価格	指定野菜の関東・近畿ブロック旬別平均販売価格			(参考)保証基準額の算定の基となる平均価格	6月下旬の関東及び近畿ブロックの入荷量()内は、本年と過去3カ年平均値との比率			
		月上旬	中旬	下旬					
葉菜類	キャベツ	67.20	68	68	80	74.19	・ 8,304t (97%)	群馬産は、天候不順により生育が遅れていたが、6月下旬の降雨により回復がみられ、現在平年並みの出荷は、今後は平年より多めの出荷の見込み。岩手産は、5月までの低温により露地作に生育遅れがみられたものの、現在は回復し、引き続き平年並みの出荷の見込み。 群馬産の出荷は平年より多め、岩手産は平年並みに回復すると見込まれることから、現在平均を下回っている価格は、引き続き平均を下回って推移する見込み。	
		81.66	69 (84%)	74 (91%)	86 (105%)	88.91	・ 1,626 t (76%)		
	たまねぎ	78.12	94 (120%)	87 (111%)	89 (114%)	93.34	・ 4,980t (119%)	兵庫産は、収穫が終了し、7月からは貯蔵物の出荷となっており、作柄は平年並みとなったことから、引き続き平年並の出荷の見込み。佐賀産も同様に、貯蔵物からの出荷となっているが、作付面積等の減少から、引き続き平年より少なめの出荷の見込み。香川産は、天候に恵まれ生育は順調で豊作傾向となっていることから、引き続き平年より多めの出荷の見込み。 香川産の出荷が平年より多めと見込まれるものの、兵庫産及び佐賀産が平年並みまたは平年より少なめと見込まれることから、現在平均を上回っている価格は、引き続き平均を上回って推移する見込み。	
		78.12	98 (125%)	84 (108%)	86 (110%)	93.34	・ 1,659t (87%)		
	ねぎ (関東は白ねぎ、近畿は青ねぎ)	277.31	383 (138%)	412 (149%)	431 (155%)	287.00	・ 1,311t (92%)	茨城産は、トンネル作と露地作との端境が発生していることから、現在は少なめの出荷となっているものの、露地作の生育は概ね順調であることから、今後は平年並みの出荷の見込み。千葉産は、干ばつ傾向等による影響や品質低下もあることから、現在平年より少なめの出荷となっているものの、6月出荷分がずれ込むことから、今後は平年よりやや多めの出荷の見込み。 茨城産の出荷が平年並みに回復すると見込まれ、千葉産も出荷が平年よりやや多めと見込まれることから、現在平均を上回っている価格は、平均に近づくものの、引き続き平均を上回って推移する見込み。	
		334.73	280 (84%)	280 (84%)	270 (81%)	487.13	・ 209t (91%)		
	はくさい	67.05	52 (78%)	84 (125%)	82 (122%)	58.82	・ 3,005t (103%)	長野産は、6月の降雨により生育が順調で前倒し出荷となっていることから、現在平年より多めの出荷となっているものの、今後は平年並みの出荷の見込み。 長野産の出荷が平年並みと見込まれることから、現在平均を下回っている価格は、平均に近づくものの、引き続き平均を下回って推移する見込み。	
		74.06	75 (101%)	86 (116%)	80 (108%)	62.79	・ 2,448t (118%)		
	ほうれんそう	376.10	475 (126%)	513 (136%)	449 (119%)	583.95	・ 715t (125%)	群馬産は、低温及び干ばつ傾向により生育がやや遅れ気味のため、現在平年より少なめの出荷となっているものの、今後は気象の影響を受けずらいハウス作に切り替わることから、平年並みの出荷の見込み。茨城産は、概ね順調な生育であることから、引き続き平年並みの出荷の見込み。栃木産は、天候次第ではあるものの、引き続き平年並みの出荷の見込み。 群馬産、茨城産及び栃木産の出荷が平年並みまたは平年並みに回復すると見込まれることから、現在平均を下回っている価格は、引き続き平均価格を下回って推移する見込み。	
		416.73	582 (140%)	661 (159%)	590 (142%)	670.87	・ 279t (105%)		
レタス(結球)	120.13	107 (89%)	111 (92%)	89 (74%)	120.13	・ 5,961t (107%)	長野産は、6月に入ってから適度な降雨により生育が前進化し前倒し出荷となっているため、引き続き平年より多めの出荷の見込み。群馬産は、生育が概ね順調なことから、引き続き多めの出荷の見込み。 長野産及び群馬産の出荷が平年より多めの出荷と見込まれることから、現在平均を下回っている価格は、引き続き平均を下回って推移する見込み。		
	125.61	119 (95%)	118 (94%)	91 (72%)	125.61	・ 2,427t (119%)			
果菜類	きゅうり	189.84	231 (122%)	262 (138%)	225 (119%)	221.22	・ 4,489t (106%)	福島産は、6月下旬から気温が上昇し、引き続き平年より多めの出荷の見込み。岩手産は、5月以降の低温及び曇天の影響により、現在少なめの出荷となっているものの、6月下旬以降天候が回復していることから、今後は平年並みに回復する見込み。秋田産は、低温による生育の遅れから、現在少なめの出荷となっているものの、気温の上昇とともに平年並みの出荷の見込み。山形産は、作付面積の減少、5月の干ばつ及び6月の低温の影響により、引き続き平年より少なめの出荷の見込み。 山形産の出荷が平年より少なめと見込まれるものの、福島産の出荷が平年より多め、岩手産及び秋田産が平年並みに回復すると見込まれることから、現在平均を下回っている価格は、引き続き平均を下回って推移する見込み。	
		186.08	188 (101%)	220 (118%)	184 (99%)	232.80	・ 1,660t (133%)		
	トマト(大玉)	230.55	240 (104%)	260 (113%)	312 (135%)	252.46	・ 4,655t (92%)	青森産は、6月の日照不足により生育が遅れていることから、現在平年より少なめの出荷となっているものの、天候が回復していることから、今後は平年並みの出荷の見込み。北海道産は、最近の日照不足が懸念されるものの、引き続き平年並みの出荷の見込み。栃木産は、冬春作が出荷終盤を迎え、今後も平年並みの出荷の見込みであり、7月末で切り上がる予定。千葉産は、現在平年並みの出荷となっているものの、出荷が本格化する夏秋作の作付面積が減少していることから、今後は平年より少なめの出荷の見込み。岩手産及び群馬産は、今後は平年並みの出荷に回復、茨城産は、引き続き平年より少なめの出荷の見込み。 千葉産及び茨城産が平年より少なめと見込まれるものの、北海道産及び栃木産が、平年並みと見込まれ、青森産、岩手産及び群馬産が天候により平年並みに回復すると見込まれることから、現在平均を上回っている価格は、平均に近づくものの、引き続き平均を上回って推移する見込み。	
		239.96	251 (105%)	265 (110%)	299 (125%)	298.46	・ 1,980t (111%)		
	なす	311.92	347 (111%)	365 (117%)	340 (109%)	230.51	・ 2,614t (110%)	群馬産は、干ばつ傾向から現在やや少なめの出荷となっているものの、天候が回復しつつあることから、今後は平年並みの出荷の見込み。茨城産は、生育が順調なことから、引き続き平年並みの出荷の見込み。栃木産は、干ばつ傾向により生育遅れが見られるものの、夏秋作が増加する見込みであることから、現在少なめの出荷は、平年並みに回復する見込み。 群馬産、茨城産及び栃木産の出荷が平年並みに回復すると見込まれることから、平均を上回っている価格は、平均並みに近づく見込み。	
		271.01	323 (119%)	319 (118%)	291 (107%)	232.81	・ 1,169t (103%)		
	ピーマン	276.65	319 (115%)	336 (121%)	348 (126%)	276.65	・ 1,147t (101%)	茨城産は、出荷後期を迎え、一部に生り疲れが見られるものの、草勢は維持されているため、引き続き平年並みの出荷の見込み。岩手産は、6月中旬以降の低温の影響により、現在平年より少なめの出荷となっているものの、露地作の出荷が始まることから、今後は平年並みの出荷に回復する見込み。 茨城産の出荷が平年並みと見込まれるものの、岩手産が天候により平年並みに回復すると見込まれることから、現在平均を上回っている価格は、平均に近づくものの、引き続き平均を上回って推移する見込み。	
		293.32	249 (85%)	262 (89%)	304 (104%)	293.32	・ 455t (115%)		
	根菜類	だいこん	86.59	64 (74%)	115 (133%)	100 (115%)	94.60	・ 2,187t (110%)	青森産は、生育は概ね順調であることから、引き続き平年並みの出荷の見込み。北海道産は、低温による影響はあるものの、引き続き平年並みの出荷の見込み。 青森産及び北海道産の出荷が平年並みと見込まれることから、現在平均を下回っている価格は、引き続き平均を下回って推移する見込み。
			89.53	78 (87%)	127 (142%)	104 (116%)	95.37	・ 1,077t (103%)	
にんじん		133.01	135 (101%)	135 (101%)	132 (99%)	133.01	・ 3,306t (87%)	青森産は、低温により生育の遅れはややでているものの、引き続き平年並みの出荷の見込み。北海道産は、低温により一部のほ場で生育の遅れはでているものの、引き続き平年並みの出荷の見込み。千葉産は、5月の干ばつ傾向の影響による出荷の遅れが回復したことから、引き続き平年より多めの出荷の見込み。 青森産及び北海道産の出荷が平年並みと見込まれるものの、千葉産の出荷が、引き続き平年より多めと見込まれることから、現在平均を下回っている価格は、引き続き平均を下回って推移する見込み。	
	132.62	106 (80%)	107 (81%)	97 (73%)	132.62	・ 1,270t (84%)			

注：1 平均価格は、過去6カ年(平成20～25年)の関東及び近畿ブロックの中央卸売市場の各指定野菜の卸売価格を物価指数で修正した価格の平均(消費税は除く)で、保証基準額の算定の基となる価格。
2 旬別平均販売価格の赤字及び青の背景は平均価格と比較して150%以上のもの、太字及び赤の背景は保証基準額(平均価格の90%)を下回るもの(消費税は除く)であるが、必ずしも事業が変動するとは限らないため、あくまで参考である。
3 単位は円/kg、上段は関東、下段は近畿ブロック。
4 主産地は、東京都及び大阪府中央卸売市場への出荷の多い県名。()内は入荷シェアで平成28年実績である。
5 コメントは、都道府県、出荷団体、都道府県野菜価格安定法人、卸売会社等からの聞き取りをもとに機構が作成したものである。

1 主要野菜の生産出荷状況


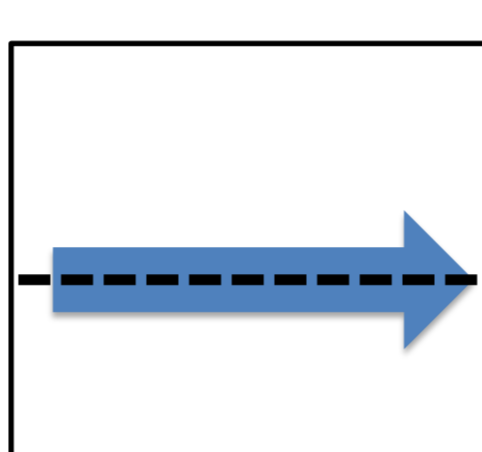

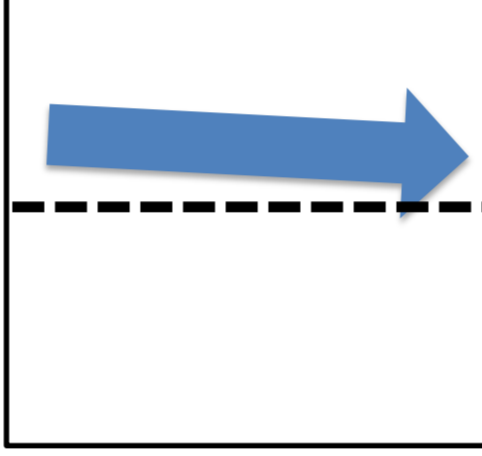

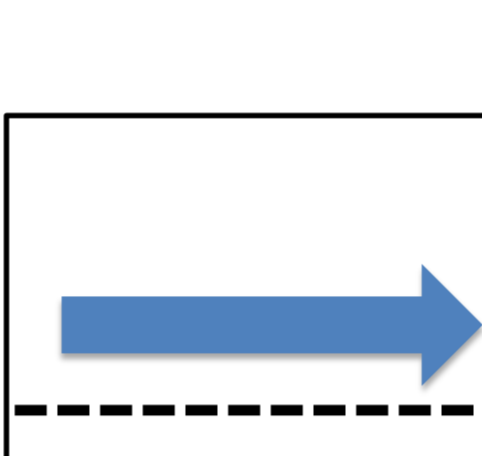
※レポートの読み方については、注意書きを参照してください

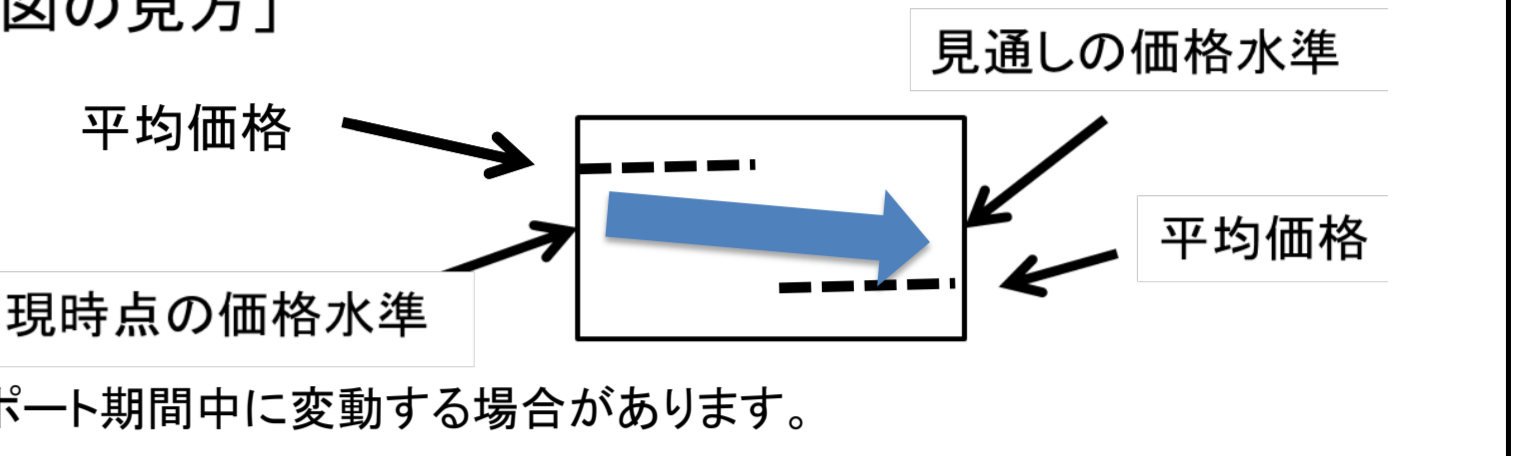
種類	6月の価格情報				7月の価格情報		主産地	生育及び価格の7月下旬までの見通し
	(参考) 保証基準額の算定の基となる平均価格	指定野菜の関東・近畿ブロック 旬別平均販売価格			(参考) 保証基準額の算定の基となる平均価格	6月下旬の関東及び近畿ブロックの入荷量 () 内は、本年と過去3カ年平均値との比率		
		上旬	中旬	下旬				
いも類	 ばれいしょ	138.39	140	135	135	111.77	・2,945t (112%)	 茨城産は、天候不順による出荷の遅れが回復し、現在平年より多めの出荷の見込み。千葉産は、7月末の終期を迎え、現在平年より少なめの出荷の見込み。静岡産は、低温及び干ばつの影響はあるものの、引き続き平年並みの出荷の見込み。 茨城産の出荷が回復し、平年より多め、静岡産が平年並みと見込まれるものの、千葉産の出荷が平年より少なめのまま出荷終了と見込まれることから、現在平均を上回っている価格は、引き続き平均を上回って推移する見込み。
		144.98	141	140	144	111.77	・813t (82%)	



注：1 平均価格は、過去6カ年（平成20～25年）の関東及び近畿ブロックの中央卸売市場の各指定野菜の卸売価格を物価指数で修正した価格の平均（消費税は除く）で、保証基準額の算定の基となる価格。
2 旬別平均販売価格の赤字及び青の背景は平均価格と比較して150%以上のもの、赤字及び赤の背景は保証基準額（平均価格の90%）を下回るもの（消費税は除く）であるが、必ずしも事業が発動するとは限らないため、あくまで参考である。
3 単位は円/kg、上段は関東、下段は近畿ブロック。
4 主産地は、東京都及び大阪市中央卸売市場への出荷の多い県名。()内は入荷シェアで平成28年実績である。
5 コメントは、都道府県、出荷団体、都道府県野菜価格安定法人、卸売会社等からの聞き取りをもとに機構が作成したもの。

1 主要野菜の生産出荷状況（特定野菜）

種類	6月の価格情報				7月の価格情報		主産地	生育及び価格の7月下旬までの見通し
	(参考) 過去5カ年平均価格	東京都・大阪市場の旬別価格			(参考) 過去5カ年平均価格	6月下旬の東京都及び大阪市場の入荷量 () 内は、本年と過去3カ年平均値との比率		
		上旬	中旬	下旬				
洋菜類	 ブロッコリー	397	355	464	465	371	・588t (131%)	 北海道産は、5月末以降の天候不順が一部ほ場の生育に影響したものの、生育は概ね順調なことから、引き続き平年並みの出荷の見込み。長野産は、6月下旬の降雨で生育が前進化し、現在平年より多めの出荷となっているものの、今後は平年並みの出荷に落ち着く見込み。 北海道産及び長野産の出荷が平年並みと見込まれることから、現在平均並みの価格は、引き続き平均並みで推移する見込み。
		424	363	475	479	424	・145t (117%)	
	 アスパラガス	1147	1438	1673	1531	1009	・156t (83%)	 佐賀産は、春先の曇天の影響で全体的に草勢が弱いことから、引き続き平年より少なめの出荷の見込み。栃木産及び長崎産は、生育期の低温等の影響から、現在少なめの出荷となっているものの、夏芽の出荷が増えることから、今後は平年並みに回復する見込み。福島産は、生育期の低温等の影響による生育遅れから、引き続き平年より少なめの出荷の見込み。 栃木産及び長崎産の出荷が平年並みに回復すると見込まれるものの、佐賀産及び福島産の出荷が平年より少なめと見込まれることから、現在平均を上回っている価格は、平均に近づくものの、引き続き平均を上回って推移する見込み。
		1110	1442	1643	1438	999	・56t (97%)	
果菜類	 かぼちゃ	207	238	248	261	212	・1210t (110%)	 茨城産は、やや生育遅れがあったものの、引き続き平年並みの出荷の見込み。神奈川産は、生育は概ね順調であることから、引き続き平年並みの出荷の見込み。鹿児島産は、7月中旬に出荷終盤を迎え、一部春先の低温による肥大不良があったものの、引き続き平年並みの出荷の見込み。 茨城産、神奈川産及び鹿児島産において、現在の出荷状況が続くと見込まれることから、現在平均を上回っている価格は、引き続き平均を上回って推移する見込み。
		144	175	189	196	151	・307t (73%)	



注：1 平均価格は、過去5カ年（平成24～28年）の東京都及び大阪市中央卸売市場の価格。
2 旬別価格は、上段は東京都中央卸売市場、下段は大阪市中央卸売市場であり、単位は円/kgである。
3 旬別価格の赤字及び青の背景は、平均価格と比較して150%以上のもの、赤字及び赤の背景は平均価格を80%を下回るもの（消費税は除く）であるが、必ずしも事業が発動するとは限らないため、あくまで参考である。
4 主産地は、東京都及び大阪市中央卸売市場への出荷の多い県名。()内は入荷シェアで平成28年実績である。

2 野菜の輸入動向 - 野菜の輸出入数量と主な生鮮野菜の輸出入について -

○輸入について	野菜の輸入数量	野菜の輸出数量																																																																																																																																																																																																																																																																																																																																																																																																
<p>貿易統計によると、平成29年5月の生鮮野菜の輸入量は、8万6千トン（前年同月比130%）と、昨年の7月以降、11カ月連続で前年を大幅に増加して推移している。また、輸入量の多い加工野菜は、1万7千5百トン（同115%）と前年をかなり大きく上回り、野菜全体では、26万トン（同119%）と大幅に増加した。</p> <p>このうち、中国産の輸入数量は合計で1万7千7百トン（同116%）と、輸入量の45%を占めた。</p>	<p>野菜全体の輸入量（平成29年5月） (単位：トン、%)</p> <table border="1"> <thead> <tr> <th rowspan="2">区分</th> <th colspan="2">平成27年</th> <th colspan="2">平成28年</th> <th colspan="2">平成29年5月</th> <th colspan="2">平成29年1～5月</th> </tr> <tr> <th>前年比</th> <th>前年比</th> <th>前年比</th> <th>前年比</th> <th>前年同月比</th> <th>前年同月比</th> <th>前年同月比</th> </tr> </thead> <tbody> <tr> <td>生鮮野菜</td> <td>826,845</td> <td>93</td> <td>862,416</td> <td>104</td> <td>85,667</td> <td>130</td> <td>413,428</td> <td>120</td> </tr> <tr> <td>加工野菜</td> <td>1,752,337</td> <td>97</td> <td>1,768,892</td> <td>101</td> <td>174,504</td> <td>115</td> <td>770,485</td> <td>109</td> </tr> <tr> <td>野菜合計</td> <td>2,579,182</td> <td>98</td> <td>2,631,308</td> <td>102</td> <td>260,171</td> <td>119</td> <td>1,183,913</td> <td>113</td> </tr> <tr> <td>うち中国産野菜合計</td> <td>1,355,491</td> <td>96</td> <td>1,365,785</td> <td>101</td> <td>116,927</td> <td>116</td> <td>584,793</td> <td>117</td> </tr> <tr> <td>中国産シェア</td> <td>53</td> <td></td> <td>52</td> <td></td> <td>45</td> <td></td> <td>49</td> <td></td> </tr> </tbody> </table> <p>主な生鮮野菜の輸入先（平成29年5月） (単位：トン、%)</p> <table border="1"> <thead> <tr> <th rowspan="2">区分</th> <th colspan="2">輸入合計</th> <th colspan="2">1位</th> <th colspan="2">2位</th> <th colspan="2">3位</th> </tr> <tr> <th>前年比</th> <th>国名 数量</th> <th>国名 数量</th> <th>国名 数量</th> <th>国名 数量</th> <th>国名 数量</th> <th>国名 数量</th> </tr> </thead> <tbody> <tr> <td>たまねぎ</td> <td>27,460</td> <td>143 中国</td> <td>18,327</td> <td>1,100</td> <td>8,100</td> <td>110</td> <td>949</td> </tr> <tr> <td>かぼちゃ</td> <td>16,539</td> <td>138 中国</td> <td>8,934</td> <td>7,602</td> <td></td> <td></td> <td></td> </tr> <tr> <td>にんじん</td> <td>7,392</td> <td>150 中国</td> <td>7,094</td> <td>110</td> <td>108</td> <td></td> <td></td> </tr> <tr> <td>ばれいしょ</td> <td>7,198</td> <td>159 米国</td> <td>7,166</td> <td>32</td> <td></td> <td></td> <td></td> </tr> <tr> <td>ねぎ</td> <td>4,440</td> <td>108 中国</td> <td>4,433</td> <td></td> <td></td> <td></td> <td></td> </tr> <tr> <td>ジャンボピーマン</td> <td>4,197</td> <td>95 韓国</td> <td>3,971</td> <td>189</td> <td>21</td> <td></td> <td></td> </tr> <tr> <td>ごぼう</td> <td>3,456</td> <td>109 中国</td> <td>3,203</td> <td>252</td> <td></td> <td></td> <td></td> </tr> <tr> <td>キャベツ</td> <td>3,410</td> <td>467 中国</td> <td>3,269</td> <td>53</td> <td>49</td> <td></td> <td></td> </tr> </tbody> </table> <p>同（平成28年5月） (単位：トン)</p> <table border="1"> <thead> <tr> <th rowspan="2">区分</th> <th colspan="2">輸入合計</th> <th colspan="2">1位</th> <th colspan="2">2位</th> <th colspan="2">3位</th> </tr> <tr> <th>前年比</th> <th>国名 数量</th> <th>国名 数量</th> <th>国名 数量</th> <th>国名 数量</th> <th>国名 数量</th> <th>国名 数量</th> </tr> </thead> <tbody> <tr> <td>たまねぎ</td> <td>19,237</td> <td>中国 15,229</td> <td>3,277</td> <td>1,100</td> <td>719</td> <td></td> <td></td> </tr> <tr> <td>かぼちゃ</td> <td>11,963</td> <td>メキシコ 8,000</td> <td>3,963</td> <td></td> <td></td> <td></td> <td></td> </tr> <tr> <td>にんじん及びかぶ</td> <td>4,938</td> <td>中国 4,141</td> <td>297</td> <td></td> <td></td> <td></td> <td></td> </tr> <tr> <td>ばれいしょ</td> <td>4,532</td> <td>米国 4,523</td> <td>9</td> <td></td> <td></td> <td></td> <td></td> </tr> <tr> <td>ねぎ</td> <td>4,095</td> <td>中国 4,095</td> <td></td> <td></td> <td></td> <td></td> <td></td> </tr> <tr> <td>ジャンボピーマン</td> <td>4,414</td> <td>韓国 4,127</td> <td>204</td> <td></td> <td>82</td> <td></td> <td></td> </tr> <tr> <td>ごぼう</td> <td>3,173</td> <td>中国 2,731</td> <td>442</td> <td></td> <td></td> <td></td> <td></td> </tr> <tr> <td>キャベツ</td> <td>730</td> <td>中国 711</td> <td>19</td> <td></td> <td></td> <td></td> <td></td> </tr> </tbody> </table>	区分	平成27年		平成28年		平成29年5月		平成29年1～5月		前年比	前年比	前年比	前年比	前年同月比	前年同月比	前年同月比	生鮮野菜	826,845	93	862,416	104	85,667	130	413,428	120	加工野菜	1,752,337	97	1,768,892	101	174,504	115	770,485	109	野菜合計	2,579,182	98	2,631,308	102	260,171	119	1,183,913	113	うち中国産野菜合計	1,355,491	96	1,365,785	101	116,927	116	584,793	117	中国産シェア	53		52		45		49		区分	輸入合計		1位		2位		3位		前年比	国名 数量	国名 数量	国名 数量	国名 数量	国名 数量	国名 数量	たまねぎ	27,460	143 中国	18,327	1,100	8,100	110	949	かぼちゃ	16,539	138 中国	8,934	7,602				にんじん	7,392	150 中国	7,094	110	108			ばれいしょ	7,198	159 米国	7,166	32				ねぎ	4,440	108 中国	4,433					ジャンボピーマン	4,197	95 韓国	3,971	189	21			ごぼう	3,456	109 中国	3,203	252				キャベツ	3,410	467 中国	3,269	53	49			区分	輸入合計		1位		2位		3位		前年比	国名 数量	国名 数量	国名 数量	国名 数量	国名 数量	国名 数量	たまねぎ	19,237	中国 15,229	3,277	1,100	719			かぼちゃ	11,963	メキシコ 8,000	3,963					にんじん及びかぶ	4,938	中国 4,141	297					ばれいしょ	4,532	米国 4,523	9					ねぎ	4,095	中国 4,095						ジャンボピーマン	4,414	韓国 4,127	204		82			ごぼう	3,173	中国 2,731	442					キャベツ	730	中国 711	19					<p>野菜全体の輸出数量（平成29年5月） (単位：トン、%)</p> <table border="1"> <thead> <tr> <th rowspan="2">区分</th> <th colspan="2">平成27年</th> <th colspan="2">平成28年</th> <th colspan="2">平成29年5月</th> <th colspan="2">平成29年1～5月</th> </tr> <tr> <th>前年比</th> <th>前年比</th> <th>前年比</th> <th>前年比</th> <th>前年同月比</th> <th>前年同月比</th> <th>前年同月比</th> </tr> </thead> <tbody> <tr> <td>生鮮野菜</td> <td>22,992</td> <td>240</td> <td>31,867</td> <td>139</td> <td>515</td> <td>75</td> <td>4,498</td> <td>25</td> </tr> <tr> <td>加工野菜</td> <td>9,510</td> <td>121</td> <td>11,101</td> <td>117</td> <td>752</td> <td>90</td> <td>3,924</td> <td>98</td> </tr> <tr> <td>野菜合計</td> <td>32,502</td> <td>186</td> <td>42,968</td> <td>132</td> <td>1,266</td> <td>83</td> <td>8,422</td> <td>39</td> </tr> </tbody> </table> <p>主な生鮮野菜の輸出先（平成29年5月） (単位：トン、%)</p> <table border="1"> <thead> <tr> <th rowspan="2">区分</th> <th colspan="2">輸出合計</th> <th colspan="2">1位</th> <th colspan="2">2位</th> <th colspan="2">3位</th> </tr> <tr> <th>前年比</th> <th>国名 数量</th> <th>国名 数量</th> <th>国名 数量</th> <th>国名 数量</th> <th>国名 数量</th> <th>国名 数量</th> </tr> </thead> <tbody> <tr> <td>ながいも</td> <td>279</td> <td>64 米国</td> <td>119</td> <td>117</td> <td>41</td> <td></td> <td></td> </tr> <tr> <td>きのこ（その他、ほらたけ属以外）</td> <td>83</td> <td>65 台湾</td> <td>50</td> <td>19</td> <td>10</td> <td></td> <td></td> </tr> <tr> <td>キャベツ等</td> <td>50</td> <td>107 香港</td> <td>35</td> <td>13</td> <td>2</td> <td></td> <td></td> </tr> </tbody> </table> <p>同（平成28年5月） (単位：トン)</p> <table border="1"> <thead> <tr> <th rowspan="2">区分</th> <th colspan="2">輸出合計</th> <th colspan="2">1位</th> <th colspan="2">2位</th> <th colspan="2">3位</th> </tr> <tr> <th>前年比</th> <th>国名 数量</th> <th>国名 数量</th> <th>国名 数量</th> <th>国名 数量</th> <th>国名 数量</th> <th>国名 数量</th> </tr> </thead> <tbody> <tr> <td>ながいも</td> <td>433</td> <td>台湾 212</td> <td>189</td> <td>31</td> <td></td> <td></td> <td></td> </tr> <tr> <td>きのこ（その他、ほらたけ属以外）</td> <td>129</td> <td>台湾 92</td> <td>15</td> <td>13</td> <td></td> <td></td> <td></td> </tr> <tr> <td>キャベツ等</td> <td>47</td> <td>香港 28</td> <td>14</td> <td>4</td> <td></td> <td></td> <td></td> </tr> </tbody> </table> <p>同（平成27年5月） (単位：トン)</p> <table border="1"> <thead> <tr> <th rowspan="2">区分</th> <th colspan="2">輸出合計</th> <th colspan="2">1位</th> <th colspan="2">2位</th> <th colspan="2">3位</th> </tr> <tr> <th>前年比</th> <th>国名 数量</th> <th>国名 数量</th> <th>国名 数量</th> <th>国名 数量</th> <th>国名 数量</th> <th>国名 数量</th> </tr> </thead> <tbody> <tr> <td>ながいも</td> <td>605</td> <td>米国 337</td> <td>214</td> <td>52</td> <td></td> <td></td> <td></td> </tr> <tr> <td>きのこ（その他、ほらたけ属以外）</td> <td>101</td> <td>台湾 57</td> <td>23</td> <td>10</td> <td></td> <td></td> <td></td> </tr> <tr> <td>キャベツ等</td> <td>42</td> <td>香港 35</td> <td>8</td> <td></td> <td></td> <td></td> <td></td> </tr> </tbody> </table>	区分	平成27年		平成28年		平成29年5月		平成29年1～5月		前年比	前年比	前年比	前年比	前年同月比	前年同月比	前年同月比	生鮮野菜	22,992	240	31,867	139	515	75	4,498	25	加工野菜	9,510	121	11,101	117	752	90	3,924	98	野菜合計	32,502	186	42,968	132	1,266	83	8,422	39	区分	輸出合計		1位		2位		3位		前年比	国名 数量	国名 数量	国名 数量	国名 数量	国名 数量	国名 数量	ながいも	279	64 米国	119	117	41			きのこ（その他、ほらたけ属以外）	83	65 台湾	50	19	10			キャベツ等	50	107 香港	35	13	2			区分	輸出合計		1位		2位		3位		前年比	国名 数量	国名 数量	国名 数量	国名 数量	国名 数量	国名 数量	ながいも	433	台湾 212	189	31				きのこ（その他、ほらたけ属以外）	129	台湾 92	15	13				キャベツ等	47	香港 28	14	4				区分	輸出合計		1位		2位		3位		前年比	国名 数量	国名 数量	国名 数量	国名 数量	国名 数量	国名 数量	ながいも	605	米国 337	214	52				きのこ（その他、ほらたけ属以外）	101	台湾 57	23	10				キャベツ等	42	香港 35	8				
区分	平成27年		平成28年		平成29年5月		平成29年1～5月																																																																																																																																																																																																																																																																																																																																																																																											
	前年比	前年比	前年比	前年比	前年同月比	前年同月比	前年同月比																																																																																																																																																																																																																																																																																																																																																																																											
生鮮野菜	826,845	93	862,416	104	85,667	130	413,428	120																																																																																																																																																																																																																																																																																																																																																																																										
加工野菜	1,752,337	97	1,768,892	101	174,504	115	770,485	109																																																																																																																																																																																																																																																																																																																																																																																										
野菜合計	2,579,182	98	2,631,308	102	260,171	119	1,183,913	113																																																																																																																																																																																																																																																																																																																																																																																										
うち中国産野菜合計	1,355,491	96	1,365,785	101	116,927	116	584,793	117																																																																																																																																																																																																																																																																																																																																																																																										
中国産シェア	53		52		45		49																																																																																																																																																																																																																																																																																																																																																																																											
区分	輸入合計		1位		2位		3位																																																																																																																																																																																																																																																																																																																																																																																											
	前年比	国名 数量	国名 数量	国名 数量	国名 数量	国名 数量	国名 数量																																																																																																																																																																																																																																																																																																																																																																																											
たまねぎ	27,460	143 中国	18,327	1,100	8,100	110	949																																																																																																																																																																																																																																																																																																																																																																																											
かぼちゃ	16,539	138 中国	8,934	7,602																																																																																																																																																																																																																																																																																																																																																																																														
にんじん	7,392	150 中国	7,094	110	108																																																																																																																																																																																																																																																																																																																																																																																													
ばれいしょ	7,198	159 米国	7,166	32																																																																																																																																																																																																																																																																																																																																																																																														
ねぎ	4,440	108 中国	4,433																																																																																																																																																																																																																																																																																																																																																																																															
ジャンボピーマン	4,197	95 韓国	3,971	189	21																																																																																																																																																																																																																																																																																																																																																																																													
ごぼう	3,456	109 中国	3,203	252																																																																																																																																																																																																																																																																																																																																																																																														
キャベツ	3,410	467 中国	3,269	53	49																																																																																																																																																																																																																																																																																																																																																																																													
区分	輸入合計		1位		2位		3位																																																																																																																																																																																																																																																																																																																																																																																											
	前年比	国名 数量	国名 数量	国名 数量	国名 数量	国名 数量	国名 数量																																																																																																																																																																																																																																																																																																																																																																																											
たまねぎ	19,237	中国 15,229	3,277	1,100	719																																																																																																																																																																																																																																																																																																																																																																																													
かぼちゃ	11,963	メキシコ 8,000	3,963																																																																																																																																																																																																																																																																																																																																																																																															
にんじん及びかぶ	4,938	中国 4,141	297																																																																																																																																																																																																																																																																																																																																																																																															
ばれいしょ	4,532	米国 4,523	9																																																																																																																																																																																																																																																																																																																																																																																															
ねぎ	4,095	中国 4,095																																																																																																																																																																																																																																																																																																																																																																																																
ジャンボピーマン	4,414	韓国 4,127	204		82																																																																																																																																																																																																																																																																																																																																																																																													
ごぼう	3,173	中国 2,731	442																																																																																																																																																																																																																																																																																																																																																																																															
キャベツ	730	中国 711	19																																																																																																																																																																																																																																																																																																																																																																																															
区分	平成27年		平成28年		平成29年5月		平成29年1～5月																																																																																																																																																																																																																																																																																																																																																																																											
	前年比	前年比	前年比	前年比	前年同月比	前年同月比	前年同月比																																																																																																																																																																																																																																																																																																																																																																																											
生鮮野菜	22,992	240	31,867	139	515	75	4,498	25																																																																																																																																																																																																																																																																																																																																																																																										
加工野菜	9,510	121	11,101	117	752	90	3,924	98																																																																																																																																																																																																																																																																																																																																																																																										
野菜合計	32,502	186	42,968	132	1,266	83	8,422	39																																																																																																																																																																																																																																																																																																																																																																																										
区分	輸出合計		1位		2位		3位																																																																																																																																																																																																																																																																																																																																																																																											
	前年比	国名 数量	国名 数量	国名 数量	国名 数量	国名 数量	国名 数量																																																																																																																																																																																																																																																																																																																																																																																											
ながいも	279	64 米国	119	117	41																																																																																																																																																																																																																																																																																																																																																																																													
きのこ（その他、ほらたけ属以外）	83	65 台湾	50	19	10																																																																																																																																																																																																																																																																																																																																																																																													
キャベツ等	50	107 香港	35	13	2																																																																																																																																																																																																																																																																																																																																																																																													
区分	輸出合計		1位		2位		3位																																																																																																																																																																																																																																																																																																																																																																																											
	前年比	国名 数量	国名 数量	国名 数量	国名 数量	国名 数量	国名 数量																																																																																																																																																																																																																																																																																																																																																																																											
ながいも	433	台湾 212	189	31																																																																																																																																																																																																																																																																																																																																																																																														
きのこ（その他、ほらたけ属以外）	129	台湾 92	15	13																																																																																																																																																																																																																																																																																																																																																																																														
キャベツ等	47	香港 28	14	4																																																																																																																																																																																																																																																																																																																																																																																														
区分	輸出合計		1位		2位		3位																																																																																																																																																																																																																																																																																																																																																																																											
	前年比	国名 数量	国名 数量	国名 数量	国名 数量	国名 数量	国名 数量																																																																																																																																																																																																																																																																																																																																																																																											
ながいも	605	米国 337	214	52																																																																																																																																																																																																																																																																																																																																																																																														
きのこ（その他、ほらたけ属以外）	101	台湾 57	23	10																																																																																																																																																																																																																																																																																																																																																																																														
キャベツ等	42	香港 35	8																																																																																																																																																																																																																																																																																																																																																																																															

資料：農畜産業振興機構「ベジ探」（原資料：財務省「貿易統計」）
※四捨五入の関係上、合計と各計の数字は一致しないことがあります。
※平成29年1月以降、関税法の統計品目番号の変更により、「にんじん及びかぶ」が「にんじん」と「かぶ」に分離・集計されています。

●問い合わせ先 独立行政法人農畜産業振興機構 野菜需給部 需給業務課 安藤、松岡、植村 TEL03-3583-9448、FAX03-3583-9484 ご意見、ご要望をお寄せください。
◆「野菜の需給・価格動向レポート」は月2回公表しています。公表時にメルマガでお知らせしますので、ご希望の方は当機構のホームページのトップ画面、メールマガジンから登録してください。
★この「野菜の需給・価格動向レポート」は、http://vegetan.alic.go.jp/vegetable_report.html に掲載しています。
※無断転載禁止 レポートに記載された情報をご利用になったことにより生じたいかなる損害に関して、当機構は一切の責任を負いません。