

平成30年産 対象甘味資源作物(さとうきび)生産者の概要

平成30年産対象甘味資源作物(さとうきび)生産者交付金の交付が完了しましたので、以下に対象甘味資源作物生産者等の概要を報告します。

1 鹿児島県

(1) 生産者数	7,062 人	(対前年産比	95% (<u>△ 373 人</u>)
要件区分別 図1			
・ A-1	693 人	(対前年産比	92% (<u>△ 60 人</u>)
・ A-2	134 人	(対前年産比	90% (<u>△ 15 人</u>)
・ A-3	1,177 人	(対前年産比	96% (<u>△ 47 人</u>)
・ A-4	5,058 人	(対前年産比	95% (<u>△ 251 人</u>)
(2) 収穫面積	9,449 ha	(対前年産比	95% (<u>△ 495 ha</u>)
要件区分別 図2			
・ A-1	2,422 ha	(対前年産比	91% (<u>△ 232 ha</u>)
・ A-2	501 ha	(対前年産比	111% (<u>49 ha</u>)
・ A-3	1,259 ha	(対前年産比	94% (<u>△ 81 ha</u>)
・ A-4	5,268 ha	(対前年産比	96% (<u>△ 231 ha</u>)
(3) 一人当たりの収穫面積	1.34 ha	(対前年産比	100% (<u>0.00 ha</u>)

図1 生産者の要件区分別構成比

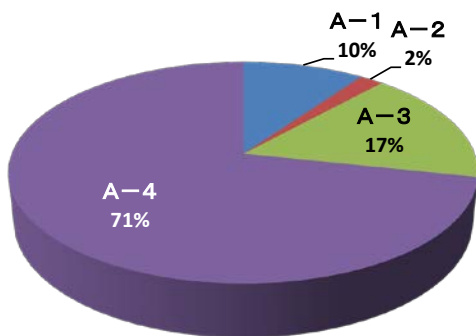
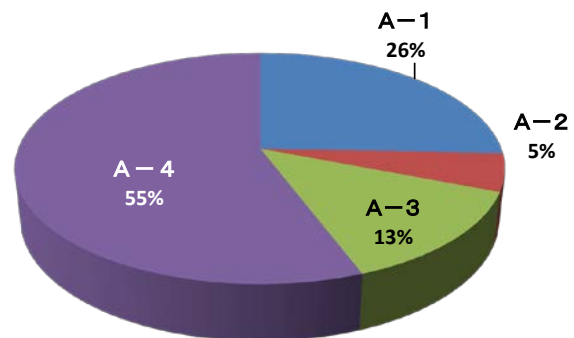


図2 収穫面積の要件区分別構成比



(注) 要件区分の概要は以下のとおりです。

A-1: 認定農業者等

A-2: 収穫面積の合計が、1.0ha以上である生産者又は4.5ha以上である協業組織

A-3: 基幹作業面積の合計が、4.5ha以上である共同利用組織の構成員

A-4: 基幹作業を認定農業者等・A-2の生産者又は基幹作業面積の合計が4.5ha以上である受託組織・サービス事業体に委託している者

※ ラウンドの関係で計と内訳が一致しない場合がある。

平成30年産 対象甘味資源作物(さとうきび)生産者の概要

2 沖縄県

(1) 生産者数	12,590 人	(対前年産比	95% (<u>△ 673 人</u>)
要件区分別 図1			
・ A-1	96 人	(対前年産比	79% (<u>△ 26 人</u>)
・ A-2	1,426 人	(対前年産比	97% (<u>△ 38 人</u>)
・ A-3	5,529 人	(対前年産比	94% (<u>△ 379 人</u>)
・ A-4	5,539 人	(対前年産比	96% (<u>△ 230 人</u>)
(2) 収穫面積	12,145 ha	(対前年産比	94% (<u>△ 771 ha</u>)
要件区分別 図2			
・ A-1	432 ha	(対前年産比	88% (<u>△ 59 ha</u>)
・ A-2	3,133 ha	(対前年産比	101% (<u>22 ha</u>)
・ A-3	2,005 ha	(対前年産比	95% (<u>△ 103 ha</u>)
・ A-4	6,575 ha	(対前年産比	91% (<u>△ 631 ha</u>)
(3) 一人当たりの収穫面積	0.96 ha	(対前年産比	99% (<u>-0.01 ha</u>)

図1 生産者の要件区分別構成比

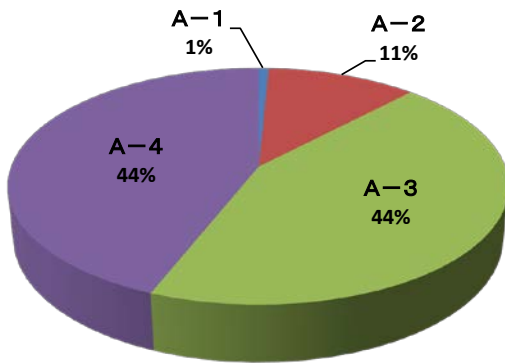
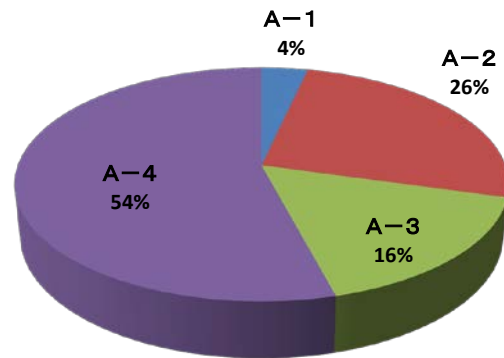


図2 収穫面積の要件区分別構成比



(注) 要件区分の概要は以下のとおりです。

A-1: 認定農業者等

A-2: 収穫面積の合計が、1.0ha以上である生産者又は4.5ha以上である協業組織

A-3: 基幹作業面積の合計が、4.5ha以上である共同利用組織の構成員

A-4: 基幹作業を認定農業者等・A-2の生産者又は基幹作業面積の合計が4.5ha以上である受託組織・サービス事業体に委託している者

※ ラウンドの関係で計と内訳が一致しない場合がある。