

2 野菜の輸入動向（令和4年7月）

野菜振興部

【要約】

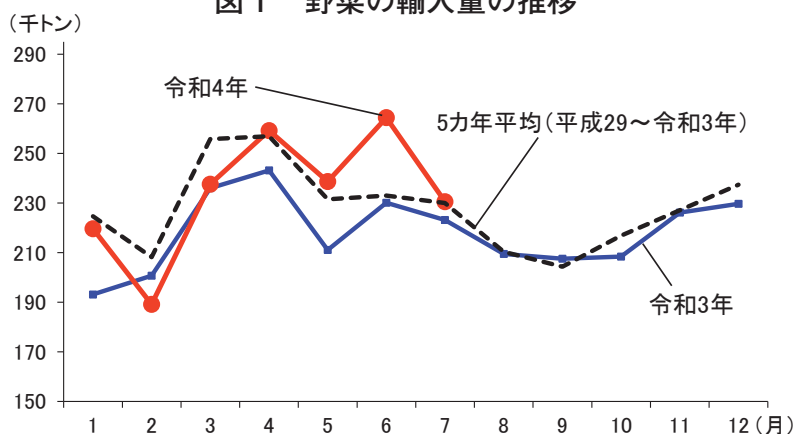
7月の輸入量は、円安基調の中、国産品の価格が平年を下回ったことから生鮮野菜などが減少したものの、在庫調整などにより冷凍野菜などが増加したことから、全体では前年同月をやや上回った。

（1）令和4年7月（速報値）

令和4年7月の野菜輸入量は、23万515トン（前年同月比3%増）となった。生鮮野菜、乾燥野菜およびその他で前年を下回ったもの

の、冷凍野菜、塩蔵等野菜、酢調製野菜、トマト加工品およびその他調製野菜で前年を上回ったことから、全体では同3%増と前年をやや上回った（図1、表1）。

図1 野菜の輸入量の推移



資料：農畜産業振興機構「ベジ探」（原資料：財務省「貿易統計」）

表1 類別の輸入動向

(単位：トン)

類別	輸入量	前年同月との比較	
		増減数量	増減率
生鮮野菜	50,178	▲6,540	▲12%
冷凍野菜	107,669	10,254	11%
塩蔵等野菜	5,027	713	17%
乾燥野菜	3,112	▲497	▲14%
酢調製野菜	2,904	379	15%
トマト加工品	26,465	546	2%
その他調製野菜	33,745	2,472	8%
その他	1,415	▲26	▲2%
計	230,515	7,301	3%

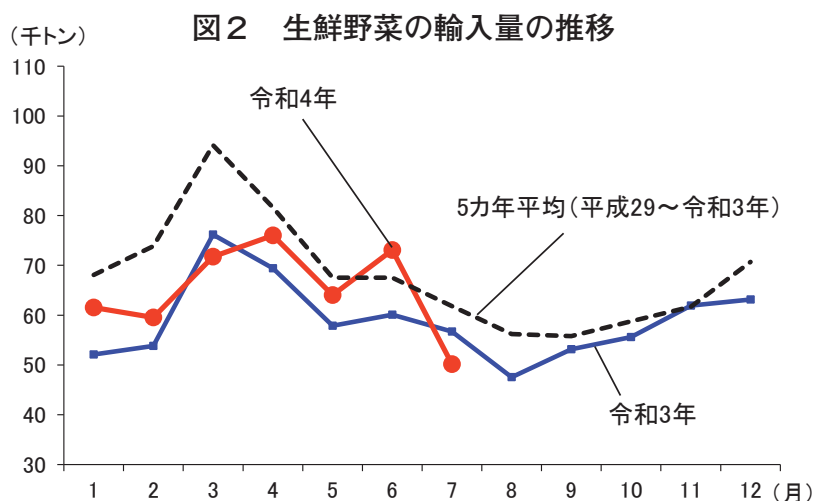
資料：農畜産業振興機構「ベジ探」（原資料：財務省「貿易統計」）

注：いちご、すいか、メロンは果実の野菜として野菜にカウントしている。内訳の単位未満を四捨五入している関係で、計は必ずしも一致しない。

(2) 生鮮野菜

生鮮野菜の輸入量は、メロン、にんじん、たまねぎなどが前年を上回ったものの、ばれ

いしょ、ごぼう、ジャンボピーマンなどが前年を下回ったことから、全体では前年同月比12%減とかなり大きく下回った(図2)。



資料：農畜産業振興機構「ベジ探」(原資料：財務省「貿易統計」)

主な品目^(注)のうち最も増加率が高かったのはメロンで、1020トン(同56%増)となった。輸入先別の内訳は、第1位が豪州の458トン、第2位が米国の349トン、第3位がメキシコの166トンであった。前年は、新型コロナウイルス感染症(COVID-19)の感染拡大により外食などからの需要回復が遅れ、輸入量が大幅に減少したことから、前年を大幅に上回った。

メロンに次いで増加率が高かったのはにんじんで、7086トン(同9%増)となった。輸入先別の内訳は、第1位が中国の6950トン、第2位が豪州の130トン、第3位が米国の4トンであった。国産品が播種期は高温干ばつ、生育期は低温の影響で市場入荷量が減少したことから、前年をかなりの程度上回った。

にんじんに次いで増加率が高かったのはたまねぎで、2万1491トン(同5%増)となった。輸入先別の内訳は、第1位が中国の1万9641トン、第2位がニュージーランドの1537トン、第3位が豪州の285トンであった。国産品が生育期の低温干ばつで小玉傾向となったこと、その後の気温上昇による前進出荷の反動で品薄傾向となったことに加え、中国産の在庫が潤沢だったことから、前年を

やや上回った。

一方、主な品目のうち最も減少率が高かったのはばれいしょで、2670トン(同41%減)となった。全量米国からの輸入であった。円安が継続する中、国産品は九州産、本州産のほか、後続の北海道産の収穫も始まったことで、加工向け原料の入荷量が安定してきたことから、前年を大幅に下回った。

ばれいしょに次いで減少率が高かったのはごぼうで、3601トン(同19%減)となった。輸入先別の内訳は、第1位が中国の3566トン、第2位が台湾の35トンであった。円安により輸入コストが増加する中、国産品の価格が安値となったことから、前年を大幅に下回った。

同じく、ばれいしょに次いで減少率が高かったのはジャンボピーマンで、2982トン(同19%減)となった。輸入先別の内訳は、第1位が韓国の2954トン、第2位がカナダの24トン、第3位がオランダの4トンであった。円安により輸入コストが増加する中、国産品の価格が高値となった前年の8割強程度となったことから、前年を大幅に下回った(表2)。

(注) 本文中の「主な品目」とは、輸入数量の多い品目のことである。

表2 増減の多い品目（生鮮野菜）

（単位：トン）

	品目	輸入量	前年同月との比較	
			増減数量	増減率
増加	メロン	1,020	365	56%
	にんじん	7,086	588	9%
	たまねぎ	21,491	1,105	5%
減少	ばれいしょ	2,670	▲1,885	▲41%
	ごぼう	3,601	▲866	▲19%
	ジャンボピーマン	2,982	▲700	▲19%

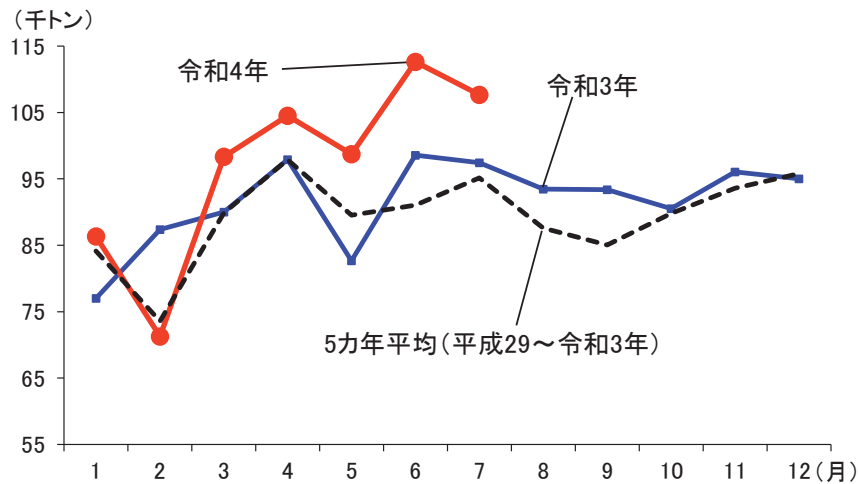
資料：農畜産業振興機構「ベジ探」（原資料：財務省「貿易統計」）

（3）冷凍野菜等

冷凍野菜の輸入量は、いちご、ほうれんそう等、えんどうなどが前年を下回ったものの、

スイートコーン、ブロッコリー、ばれいしょなどが前年を上回ったことから、全体では前年同月比11%増と前年をかなり大きく上回った（図3）。

図3 冷凍野菜の輸入量の推移



資料：農畜産業振興機構「ベジ探」（原資料：財務省「貿易統計」）

主な品目のうち最も増加率が高かったのはスイートコーンで、6045トン（同28%増）となった。輸入先別の内訳は、第1位が米国の5877トン、第2位がタイの1138トン、第3位が中国の357トンであった。

スイートコーンに次いで増加率が高かったのはブロッコリーで、5876トン（同18%増）となった。輸入先別の内訳は、第1位がエクアドルの2868トン、第2位が中国の2787ト

ン、第3位がグアテマラの67トンであった。これらの品目は、在庫調整により前年を大幅に上回ったとみられる。

ブロッコリーに次いで増加率が高かったのはばれいしょで、3万9168トン（同15%増）となった。輸入先別の内訳は、第1位が米国の2万2645トン、第2位がベルギーの6584トン、第3位がカナダの3369トンであった。在庫調整により前年をかなり大きく上回った

とみられる。

一方、主な品目のうち最も減少率が高かったのはいちごで、2901トン（同10%減）となった。輸入先別の内訳は、第1位が中国の995トン、第2位がエジプトの774トン、第3位がモロッコの513トンであった。在庫調整により前年をかなりの程度下回ったとみられる。

いちごに次いで減少率が高かったのはほうれんそう等で、3694トン（同9%減）となった。輸入先別の内訳は、第1位が中国の3540

トン、第2位が台湾の85トン、第3位がスペインの36トンであった。

ほうれんそう等に次いで減少率が高かったのはえんどうで、1056トン（同6%減）となった。輸入先別の内訳は、第1位が中国の587トン、第2位が米国の222トン、第3位がニュージーランドの168トンであった。いちごやほうれんそう等と同様、在庫調整により前年をかなりの程度下回ったとみられる。（表3）。

表3 増減の多い品目（冷凍野菜）

（単位：トン）

	品目	輸入量	前年同月との比較	
			増減数量	増減率
増加	スイートコーン	6,045	1,304	28%
	ブロッコリー	5,876	879	18%
	ばれいしょ	39,168	5,176	15%
減少	いちご	2,901	▲305	▲10%
	ほうれんそう等	3,694	▲384	▲9%
	えんどう	1,056	▲63	▲6%

資料：農畜産業振興機構「ベジ探」（原資料：財務省「貿易統計」）

生鮮野菜および冷凍野菜以外の類別において、大きな変動のあった主要な品目の輸入量は、塩蔵等野菜のしょうがで1144トン（同44%増）、酢調製野菜のきゅうり及びガーキン

で704トン（同162%増）、トマト加工品のピュレ等関割で4607トン（同40%増）、その他調製野菜のスイートコーンで5857トン（同26%増）などであった。

(参考) 令和4年7月の輸入量 (速報値)

(単位：kg、千円、円/kg、%)

類別	品名	令和4年7月			前年同月比	
		速報数量	速報金額	速報単価	数量	単価
生鮮野菜	ばれいしょ	2,670,000	286,088	107	59	148
	トマト	542,693	257,218	474	75	114
	たまねぎ	21,490,701	1,905,920	89	105	157
	シャロット	36,183	19,458	538	111	125
	にんにく	2,194,012	609,324	278	97	107
	ねぎ	4,063,302	604,802	149	95	140
	リーキ、わけぎ等	189,605	106,658	563	84	125
	芽キャベツ	4,670	4,869	1,043	50	155
	キャベツ	872,525	40,788	47	49	158
	結球レタス	32,150	6,134	191	16	136
	チコリー	38,816	26,352	679	75	154
	エンダイブ等	168,307	82,175	488	79	127
	にんじん	7,086,353	412,240	58	109	145
	ごぼう	3,600,790	289,965	81	81	138
	その他根菜類	349,390	33,106	95	107	93
	きゅうり及びびガーキン	1,000	1,151	1,151		
	えんどう	50,275	32,539	647	66	104
	ささげ、いんげん等	7,836	7,312	933	150	128
	アーティチョーク	725	1,099	1,516	77	87
	アスパラガス	48,148	48,383	1,005	42	127
	セルリー	207,937	42,368	204	42	154
	きのこ (はらたけ属)	14,760	16,465	1,116	86	122
	きのこ (その他、はらたけ属以外)	8,989	4,526	504		
	トリフ	1,052	6,796	6,460	54	19
	ジャンボピーマン	2,982,498	840,587	282	81	92
	その他とうがらし属等	24,416	18,598	762	56	166
	スイートコーン	360	235	653	8	126
	かぼちゃ	342,726	46,638	136	14	166
	さといも	157,740	26,648	169	81	188
	ながいも	60,185	68,753	1,142	333	86
	その他のいも類	9,245	3,213	348	54	157
	しょうが	1,323,870	167,389	126	89	62
	メロン	1,020,359	249,654	245	156	105
すいか	71,608	24,206	338	165	129	
いちご	389,201	626,316	1,609	85	126	
その他の生鮮野菜	115,545	143,382	1,241	93	114	
計	50,177,972	7,061,355	141	88	122	
冷凍野菜	ばれいしょ	39,168,427	8,160,446	208	115	143
	えんどう	1,056,375	320,504	303	94	114
	いんげん豆等	2,080,752	497,963	239	96	126
	えだまめ	7,781,004	2,255,345	290	104	123
	その他の豆	585,572	173,947	297	78	121
	ほうれんそう等	3,693,633	797,938	216	91	133
	スイートコーン	6,045,125	1,488,091	246	128	126
	混合冷凍野菜	2,054,829	629,164	306	103	113
	さといも	1,996,987	526,127	263	97	131
	ながいも	80,440	35,428	440	96	130
	ごぼう	682,589	166,704	244	113	130
	ブロッコリー	5,876,038	1,705,940	290	118	135
	いちご	2,901,189	991,422	342	90	113
	その他のいも	55,000	16,231	295	63	105
	たけのこ	1,186	639	539	59	125
	その他の冷凍野菜	33,609,707	9,420,036	280	112	123
	計	107,668,853	27,185,925	252	111	128

類別	品名	令和4年7月			前年同月比	
		速報数量	速報金額	速報単価	数量	単価
塩蔵等野菜	きゅうり及びガーキン	1,132,500	131,708	116	118	132
	こなす	32,500	8,073	248	62	125
	なす	56,500	7,695	136	46	134
	れんこん	121,998	26,328	216	73	114
	ごぼう	99,472	16,209	163	260	124
	わらび	108,120	36,174	335	126	129
	しょうが	1,144,120	208,012	182	144	104
	きのこ	39,539	19,487	493	93	82
	その他の塩蔵野菜	2,292,312	395,938	173	112	134
計	5,027,061	849,624	169	117	122	
乾燥野菜	ばれいしょ	18,143	6,964	384		
	きくらげ	238,544	328,863	1,379	154	135
	きのこ（椎茸、きくらげ、トリフ以外）	2,545	14,053	5,522	36	84
	たまねぎ	747,032	403,180	540	138	117
	たけのこ	106,800	349,901	3,276	58	158
	ぜんまい	10,000	31,180	3,118	160	129
	だいこん	286,987	137,765	480	117	128
	かんぴょう	41,125	53,932	1,311	89	124
	ペリー	1,786	6,863	3,843	5,953	24
	スイートコーン（乾燥・播種用を除く）	119,345	269,583	2,259	126	133
	しょうが（乾燥、全形）	27,326	35,181	1,287	47	146
その他の乾燥野菜	1,512,522	1,431,532	946	78	127	
計	3,112,155	3,068,997	986	86	134	
酢調製野菜	きゅうり及びガーキン	703,871	150,899	214	262	122
	しょうが	1,244,426	328,308	264	105	117
	その他の酢調製野菜	956,121	366,313	383	89	120
	計	2,904,418	845,520	291	115	112
トマト加工品	トマトピューレ等関割	4,606,821	718,388	156	140	143
	ピューレ等関割以外	9,583,919	1,605,539	168	83	122
	トマトケチャップ	823,321	160,384	195	146	142
	トマトジュース	322,867	56,541	175	76	167
	混合野菜ジュース	1,211,082	456,104	377	182	103
	その他のトマト加工品	9,917,064	1,553,056	157	106	115
計	26,465,074	4,550,012	172	102	124	
その他調製野菜	ばれいしょ	1,048,958	588,955	561	134	125
	サワークラウト	56,209	12,089	215	113	100
	えんどう	6,454	3,519	545	114	92
	ささげ・いんげん等	1,380	2,608	1,890	129	461
	アスパラガス	39,221	27,347	697	49	139
	スイートコーン	5,857,498	1,436,029	245	126	136
	たけのこ	4,594,739	1,446,797	315	102	139
	ヤングコーンコブ	168,088	53,345	317	90	160
	きのこ（加糖、無糖・気密・気密以外）	1,132,805	631,293	557	105	133
	トリフ（気密容器、気密容器以外）	152	4,321	28,428	121	145
	マッシュルーム	637,818	196,225	308	121	113
	しょうが（小売容器）	239,024	88,500	370	111	106
	しょうが（その他）	1,996,448	734,066	368	94	120
	ジャム	332,078	186,577	562	69	141
	調製いちご	402,256	338,986	843	191	109
	にんにくの粉	550	826	1,502	42	189
	野菜スープ	184,421	45,102	245	131	144
	にんじんジュース	3,105,833	904,039	291	111	121
	野菜ジュース	120,000	78,975	658	42	90
	その他の調製野菜	13,820,877	4,451,586	322	105	129
計	33,744,809	11,231,185	333	108	127	
その他	かんしょ（生鮮・乾燥）	712,356	208,343	292	102	144
	かんしょ（冷凍）	702,474	180,286	257	95	125
	計	1,414,830	388,629	275	98	135
合計		230,515,172	55,181,247	239	103	128

資料：農畜産業振興機構「ベジ探」、原資料：財務省「貿易統計」

(参考) 月毎輸入量 (速報値)

(単位: トン)

品名	1月	2月	3月	4月	5月	6月	7月	8月	9月	10月	11月	12月	累計
生鮮野菜													
平成30年	89,006	105,615	138,467	92,265	73,780	68,869	64,021	66,420	64,302	69,856	72,871	77,981	983,453
令和元年	69,754	78,720	84,214	89,552	70,203	69,479	62,440	53,935	55,649	61,029	55,963	71,103	822,040
令和2年	61,326	59,521	73,596	67,916	50,166	59,572	65,741	56,244	52,548	57,294	52,043	58,129	714,096
令和3年	52,131	53,829	76,180	69,438	57,858	60,112	56,718	47,543	53,175	55,587	61,939	63,156	707,665
令和4年	61,537	59,554	71,759	76,013	64,012	73,102	50,178						456,155
たまねぎ	24,198	22,012	27,475	28,363	25,108	32,290	21,491						180,936
かぼちゃ	13,702	14,880	9,333	14,437	12,227	8,626	343						73,549
にんじん	2,192	1,904	4,732	6,271	5,369	7,097	7,086						34,651
ばれいしょ	4,346	3,462	5,688	7,070	4,298	5,724	2,670						33,258
ねぎ	3,712	2,649	3,509	3,036	3,427	4,416	4,063						24,812
ごぼう	3,516	2,965	3,522	3,105	2,665	3,014	3,601						22,388
ジャンボピーマン	1,776	1,773	2,199	2,742	3,051	3,529	2,982						18,052
にんにく	1,964	1,308	2,187	2,042	1,709	1,713	2,194						13,118
しょうが	1,286	1,584	2,736	1,781	1,193	1,433	1,324						11,337
キャベツ	163	480	2,152	2,096	1,359	1,585	873						8,708
メロン	636	907	1,905	1,265	671	728	1,020						7,133
アスパラガス	549	1,540	1,634	777	358	175	48						5,080
結球レタス	1,214	1,485	1,351	103	6		32						4,190
トマト	572	456	564	557	540	534	543						3,766
さといも	197	419	466	200	170	210	158						1,821
セルリー	227	276	227	284	309	198	208						1,730
その他根菜類	91	25	265	353	215	351	349						1,648
リーキ、わけぎ等	117	190	179	231	194	203	190						1,304
エンダイブ等	164	131	152	194	143	226	168						1,179
いちご	34	58	69	55	95	371	389						1,070
すいか	16	95	124	38	50	95	72						489
ささげ、いんげん等	118	184	158	6	6	5	8						485
シャロット	87	77	40	58	52	55	36						405
ながいも	21	24	56	29	55	73	60						319
その他とうがらし属等	43	48	62	36	39	23	24						275
チコリー	19	20	48	35	46	52	39						258
その他のいも類	26	34	58	50	59	10	9						245
えんどう	21	20	53	45	34	12	50						235
その他の豆			52	110	21								183
きのこ (はらたけ属)	22	19	24	19	24	19	15						141
きのこ (その他、はらたけ属以外)	13	16	17	18	17	11	9						100
はくさい			26	18	10	6							60
芽キャベツ	1	1	9	12	7	5	5						39
スイートコーン				7	14	9							30
きゅうり及びガーキン	4		2	1	4	9	1						20
アーティチョーク						1	1						3
トリフ						1	1						2
なす	1												1
その他の生鮮野菜	490	512	686	569	468	295	116						3,135
冷凍野菜													
平成30年	76,275	82,158	79,618	94,829	97,257	91,615	95,828	89,331	80,982	96,014	95,208	96,178	1,075,292
令和元年	89,717	70,969	92,452	104,506	91,984	90,073	105,590	88,781	87,331	92,387	96,871	101,661	1,112,322
令和2年	92,732	63,921	103,110	108,275	85,188	85,216	83,967	78,393	81,880	87,426	89,716	97,835	1,057,659
令和3年	76,997	87,376	90,006	97,897	82,688	98,576	97,415	93,469	93,379	90,523	96,072	95,002	1,099,401
令和4年	86,344	71,277	98,344	104,521	98,747	112,625	107,669						679,525
ばれいしょ	27,259	25,118	33,781	40,944	34,693	41,001	39,168						241,964
ブロッコリー	6,063	4,550	7,182	6,306	5,897	6,941	5,876						42,815
えだまめ	3,515	3,307	5,582	5,782	6,259	7,309	7,781						39,534
スイートコーン	2,633	3,317	4,324	5,686	5,322	6,211	6,045						33,538
ほうれんそう等	4,205	3,305	3,685	4,840	3,895	3,913	3,694						27,537
いちご	1,652	1,963	2,923	2,894	4,810	3,659	2,901						20,802
さといも	2,897	2,272	2,777	2,214	2,123	2,387	1,997						16,667
いんげん豆等	1,880	1,553	2,024	2,241	1,878	2,016	2,081						13,674
混合冷凍野菜	1,945	1,806	1,950	2,026	1,837	1,935	2,055						13,553
えんどう	666	685	766	751	1,209	1,162	1,056						6,295
ごぼう	748	582	731	670	657	552	683						4,623
その他の豆	447	277	643	389	676	895	586						3,914
その他のいも	100	110	40	127	33	130	55						595
ながいも	21	61	96	42	48	94	80						443
たけのこ	82	23		8	1	3	1						118
アスパラガス													
その他の冷凍野菜	32,231	22,347	31,842	29,598	29,408	34,418	33,610						213,453
塩蔵等野菜													
平成30年	7,753	7,624	6,741	7,562	8,907	7,325	6,447	5,384	5,439	7,336	8,359	7,345	86,223
令和元年	7,729	6,352	6,962	7,688	7,119	6,360	6,788	4,800	6,122	6,328	7,114	6,532	79,894
令和2年	8,166	3,154	6,690	8,282	5,996	5,955	4,806	3,483	4,273	5,952	6,726	6,217	69,698
令和3年	5,400	5,699	6,394	6,747	5,825	5,366	4,314	3,323	3,980	5,610	6,866	6,582	66,107
令和4年	6,975	6,105	5,731	7,218	6,976	6,334	5,027						44,367
きゅうり及びガーキン	1,967	1,458	1,109	1,449	1,713	1,558	1,133						10,387
しょうが	1,116	1,225	1,680	2,232	1,285	995	1,144						9,677
れんこん	306	251	291	395	337	222	122						1,925
わらび	140	177	68	77	207	177	108						955
きのこ	169	113	56	93	115	157	40						742
なす	67	142	29	97	79	221	57						690
ごぼう	139	78	103	101	41	65	99						627
ごなす	121	84	80	44	17	83	33						460
らっきょう	97	49	15	27	56								244
その他の塩蔵野菜	2,853	2,528	2,301	2,703	3,126	2,855	2,292						18,659

品名	1月	2月	3月	4月	5月	6月	7月	8月	9月	10月	11月	12月	累計
乾燥野菜													
平成30年	5,110	3,875	3,387	4,210	4,213	3,881	3,382	2,948	2,957	3,913	4,572	4,095	46,543
令和元年	4,955	3,460	3,555	4,335	4,431	3,887	3,964	2,999	3,295	3,850	3,909	3,468	46,108
令和2年	4,237	1,598	3,589	4,853	3,648	3,659	3,287	2,698	2,618	3,312	3,858	4,233	41,592
令和3年	3,994	3,278	3,877	4,278	3,724	3,625	3,609	3,148	2,767	3,449	3,826	4,301	43,876
令和4年	3,854	2,756	4,057	3,981	4,495	3,546	3,112						25,802
たまねぎ	763	432	730	731	997	492	747						4,893
だいこん	260	220	251	328	348	247	287						1,941
きくらげ	226	197	197	248	181	229	239						1,516
たけのこ	135	188	165	213	142	186	107						1,136
スイートコーン(乾燥・播種用を除く)	99	48	103	43	131	99	119						642
かんぴょう	96	31	72	94	124	32	41						491
しょうが(乾燥・全形)	24	9	58	45	95	96	27						356
ばれいしょ		3	2		3	20	18						46
ぜんまい	5	5	3	1	2	3	10						28
きのこ(椎茸、きくらげ、トリフ以外)	2	1	7	3		6	3						21
ペルー	4		2		3		2						13
その他の乾燥野菜	2,241	1,621	2,468	2,274	2,467	2,135	1,513						14,718
酢調製野菜													
平成30年	2,820	2,522	2,075	2,799	2,823	2,433	2,772	2,689	2,637	2,855	2,910	2,876	32,210
令和元年	2,899	1,983	2,795	3,309	2,747	2,457	3,351	2,546	2,404	2,463	2,816	2,787	32,558
令和2年	2,865	1,462	3,144	2,908	2,274	2,082	2,507	2,269	2,428	2,306	2,554	3,222	30,019
令和3年	2,381	2,421	2,524	2,876	2,680	2,642	2,526	2,557	2,742	2,212	2,977	3,342	31,879
令和4年	2,832	2,205	2,650	2,984	3,084	3,409	2,904						20,067
しょうが	1,582	1,094	1,427	1,342	1,451	1,689	1,244						9,832
きゅうり及びガーケン	314	380	360	371	460	362	704						2,951
その他の酢調製野菜	936	731	862	1,270	1,172	1,357	956						7,285
トマト加工品													
平成30年	21,940	22,778	23,406	20,855	22,540	23,013	22,979	22,696	18,514	21,383	21,145	18,224	259,474
令和元年	20,181	21,978	21,026	26,139	22,012	24,502	29,308	24,665	18,432	17,364	18,974	18,323	262,906
令和2年	23,376	21,633	21,942	30,271	23,074	32,343	24,651	22,070	21,517	20,804	19,897	20,593	282,172
令和3年	20,989	16,672	22,133	24,601	24,870	26,183	25,919	26,054	20,320	18,019	17,676	20,765	264,200
令和4年	21,693	17,874	20,493	29,926	25,350	30,655	26,465						172,456
ピューレ等関割以外	7,875	6,607	6,520	13,468	8,664	12,058	9,584						64,776
トマトピューレ等関割	3,105	1,823	2,322	3,228	3,530	5,056	4,607						23,671
混合野菜ジュース	968	400	545	925	461	951	1,211						5,461
トマトケチャップ	727	304	428	776	671	281	823						4,011
トマトジュース	303	430	203	576	420	180	323						2,435
トマトソース		4			11	2							17
その他のトマト加工品	8,715	8,306	10,474	10,952	11,594	12,127	9,917						72,086
その他調製野菜													
平成30年	33,972	34,214	30,902	37,459	37,952	34,908	34,601	33,423	32,789	40,441	40,078	35,998	426,736
令和元年	33,596	29,119	32,984	37,597	33,168	33,028	36,695	29,491	32,791	34,869	36,522	34,098	403,958
令和2年	36,656	21,361	37,474	40,582	33,075	31,822	30,951	28,809	29,987	33,743	33,301	35,732	393,493
令和3年	29,710	30,476	33,555	35,847	32,272	32,572	31,273	32,302	29,944	31,876	35,109	34,609	389,545
令和4年	34,844	28,085	33,037	33,455	34,766	33,562	33,745						231,493
たけのこ	7,449	3,943	5,488	4,719	5,452	5,458	4,595						37,103
スイートコーン	3,013	4,124	4,781	5,151	5,968	5,106	5,857						34,002
にんじんジュース	1,894	2,392	1,379	3,857	3,086	2,588	3,106						18,301
しょうが(その他)	2,632	1,876	1,918	2,394	1,500	1,997	1,996						14,313
きのこ(加糖・無糖・気密・気密以外)	1,266	865	905	1,012	948	1,199	1,133						7,328
ばれいしょ	977	748	1,146	854	966	942	1,049						6,683
マッシュルーム	439	509	397	566	555	465	638						3,569
調製いちご	353	172	699	432	522	377	402						2,957
ジャム	441	342	310	427	285	430	332						2,567
野菜ジュース	353	385	185	429	297	193	120						1,963
野菜スープ	366	337	377	141	233	281	184						1,919
ヤングコーンコブ	157	176	346	306	177	285	168						1,615
しょうが(小売容器)	194	145	229	116	150	279	239						1,351
アスパラガス	58	8	125	45	38	103	39						416
サワークラウト	4	82	21	71	81	30	56						345
えんどう	2	11	7	19	9	12	6						66
にんにくの粉	14	10	1			4	1						29
さざげ・いんげん等	2	6	1	7	1	4	1						23
さやえんどう						1							1
トリフ(気密容器、気密容器以外)													1
その他の調製野菜	15,231	11,953	14,722	12,908	14,498	13,808	13,821						96,942
その他													
平成30年	1,918	1,671	1,108	1,334	1,164	1,621	1,682	1,481	1,282	1,755	1,525	1,932	18,474
令和元年	1,589	1,065	1,205	1,234	1,162	1,255	1,586	1,152	1,388	1,920	1,557	1,998	17,111
令和2年	1,973	755	2,028	1,795	1,451	1,177	1,051	851	989	940	1,303	1,733	16,048
令和3年	1,549	951	1,299	1,478	1,132	1,051	1,441	1,107	1,264	1,147	1,731	1,932	16,081
令和4年	1,608	1,288	1,491	1,154	1,297	1,181	1,415						9,435
かんしょ(生鮮・乾燥)	835	780	593	652	564	387	712						4,524
かんしょ(冷凍)	774	508	898	502	733	794	702						4,911
合計													
平成30年	238,794	260,457	285,704	261,313	248,636	233,665	231,712	224,372	208,902	243,553	246,668	244,629	2,928,405
令和元年	230,420	213,646	245,193	274,360	232,826	231,041	249,722	208,369	207,412	220,210	223,726	239,970	2,776,897
令和2年	231,331	173,405	251,573	264,882	204,872	221,826	216,961	194,817	196,240	211,777	209,398	227,694	2,604,777
令和3年	193,151	200,702	235,968	243,162	211,049	230,127	223,215	209,503	207,571	208,423	226,196	229,689	2,618,754
令和4年	219,687	189,144	237,562	259,252	238,727	264,414	230,515						1,639,300

資料：農畜産業振興機構「ベジ探」、原資料：財務省「貿易統計」

注1：単位未満を四捨五入している関係などで、合計と内訳の計は必ずしも一致しない。

注2：内訳の計の単位未満を四捨五入している関係で、各項目の合計は必ずしも一致しない。