

令和4年8月24日
酪農乳業部

令和4年上半期におけるバター及び脱脂粉乳の
需給予測の乖離状況等について

酪農乳業部では、カレントアクセスなどの輸入を通じ国内の乳製品の需給調整を適切に行うため、需給動向、価格動向等を総合的に把握するとともに関係者へ提供していく取組みの一つとして、バター及び脱脂粉乳の生産量、輸入量、出回り量、在庫量について予測を行い、機構HPで公表しているところです。

この度、令和4年上半期の予測結果と実績との乖離について検証を行いました。乖離は、新型コロナウイルス発生による影響等も含め、さまざまな要因があり、今後の需給動向は未だ不透明な部分が多々ありますが、データの蓄積を行いつつ、乖離の要因分析を継続し、予測精度の向上に努めて参ります。

1. 予測手法

- ・前月予測：予測を実施した月の翌月の生産量等の月間の数値を予測したものの。
- ・当月予測：予測を実施した月の生産量等の月間の数値を予測したものの。

- (1) 生産量：バター及び脱脂粉乳の生産量は、(一社)Jミルクの「生乳及び牛乳乳製品の需給見通し」の特定乳製品向け数量に、それぞれの製造係数を乗じて推計。
- (2) 輸入量：国家貿易による輸入量について、輸出国の生産事情や輸送船舶スケジュール等を輸入委託業者から聞き取り、推計。
- (3) 出回り量：直近6か月の実績（農畜産業振興機構「バター及び脱脂粉乳の需給表」）出回り量の伸び率を基に推計。
- (4) 在庫量：以上の予測値に基づいて、在庫量を推計
(期首在庫量 + 生産量 + 輸入量 - 出回り量 = 期末在庫量)

2. 実績

- (1) 生産量及び在庫量：農林水産省「牛乳乳製品統計」
- (2) 輸入量：(独)農畜産業振興機構「農畜産業振興機構による指定乳

製品等の売買状況」

(3) 出回り量：(独)農畜産業振興機構「バター及び脱脂粉乳の需給表」

(期首在庫量 + 生産量 + 輸入量 - 期末在庫量 = 出回り量)

3. 実績とのかい離の状況等 (別添グラフ参照)

○ 生産量

バター、脱脂粉乳ともに、生乳生産量が前年同月を上回るものの見通しを下回ってきたことにより、予測とのかい離が大きくなる月があった。

○ 輸入量

バターについて、輸送船舶スケジュール等の把握に努めているものの、新型コロナウイルスの感染拡大やウクライナ情勢に伴う国際的な海上輸送の混雑状況が続いていること等により、予測とのかい離が出る月があった。

○ 出回り量

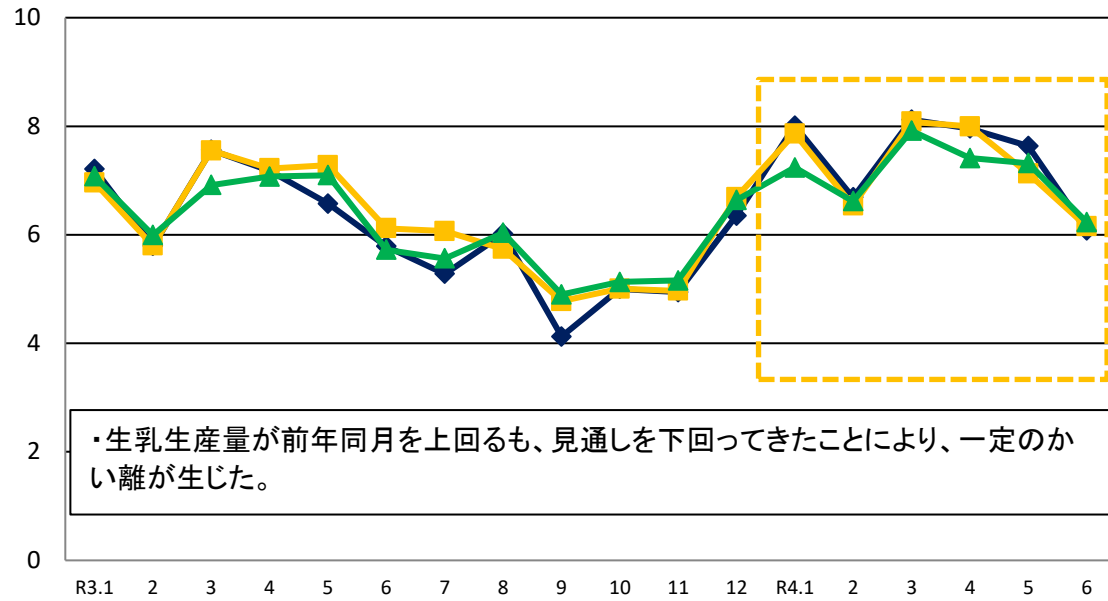
直近6か月間の伸び率を基に予測しているが、実績については「期首在庫+生産量+輸入量-期末在庫」に基づいて算出しているため、上記の理由によって出回りに一定のかい離が生じた。

このほか、各種在庫対策や3/21のまん延防止等重点措置の解除以降の人流の増加等によっても出回りに一定のかい離が生じた。

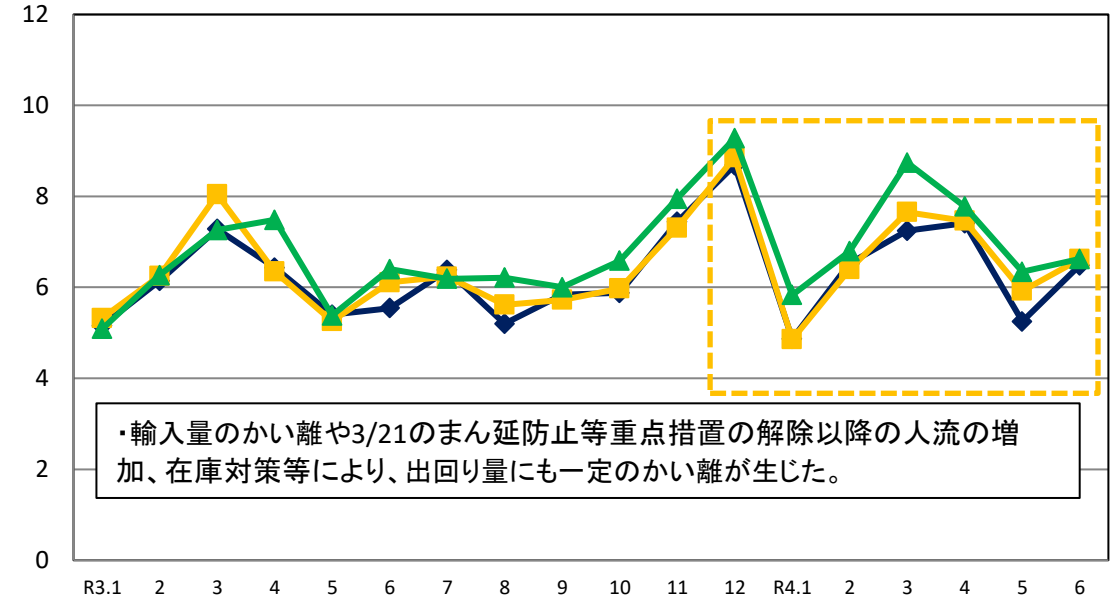
予測と実績のかい離の状況について(バター)

— 前月予測
 — 当月予測
 — 実績
 検証範囲
 (単位:千トン)

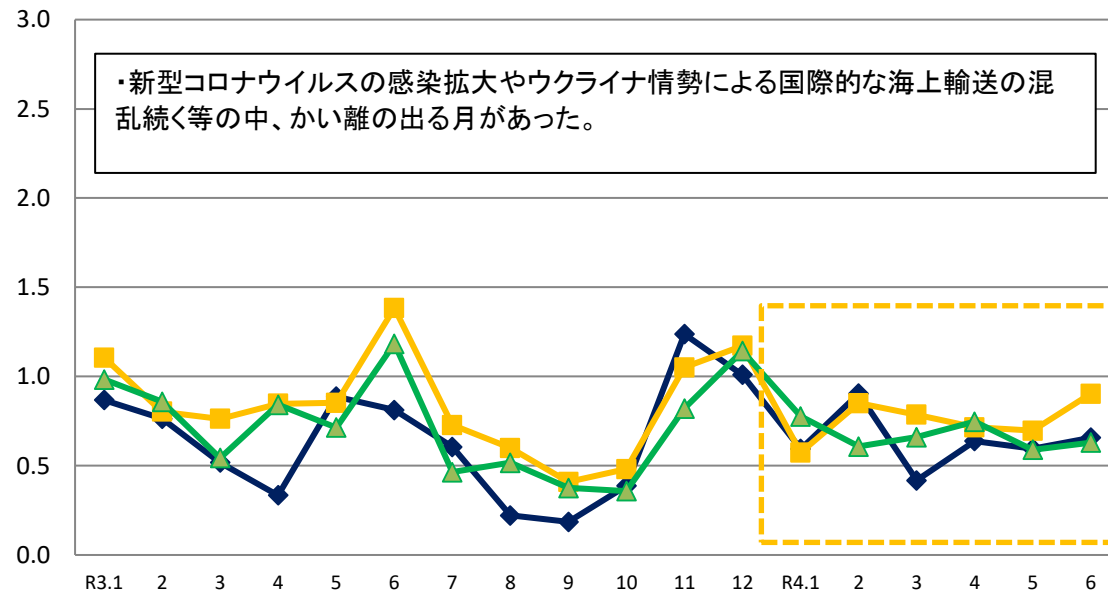
生産量



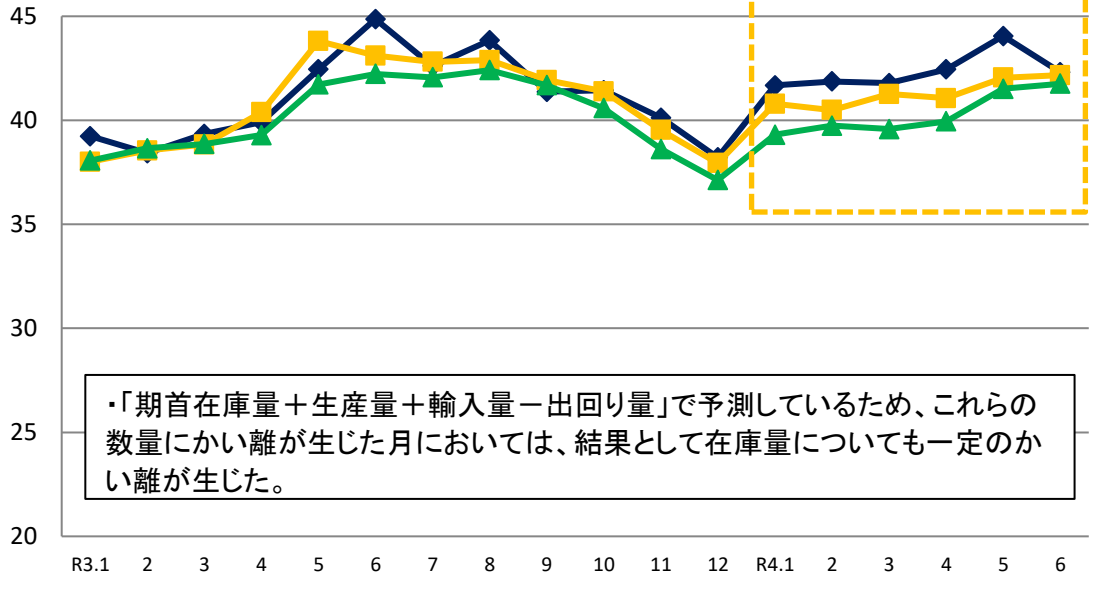
出回り量



輸入量



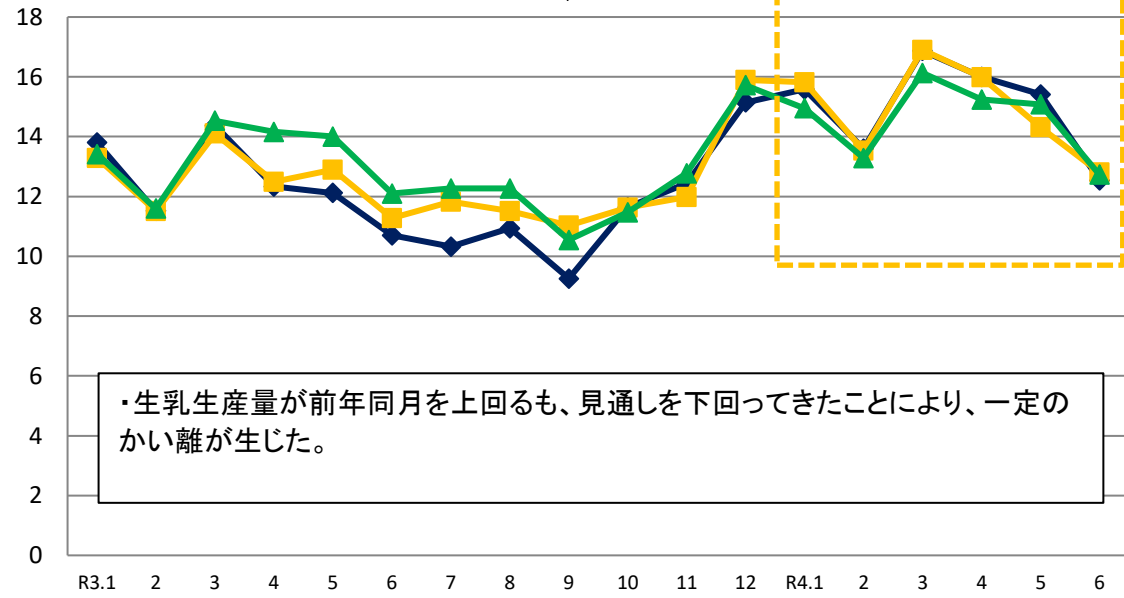
在庫量



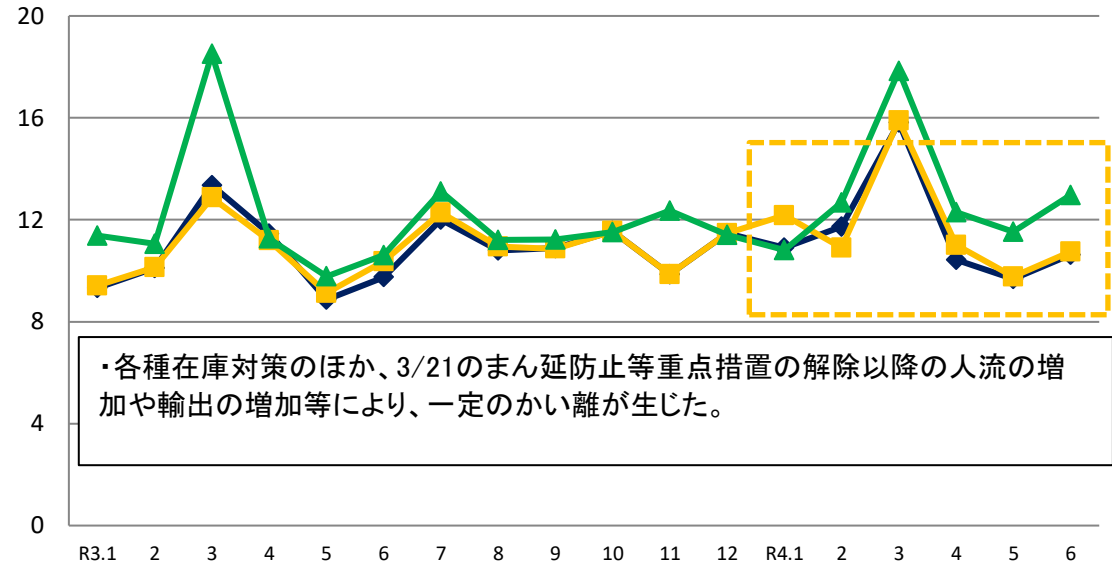
予測と実績のかい離の状況について(脱脂粉乳)

— 前月予測
 — 当月予測
 — 実績
 検証範囲
 (単位:千トン)

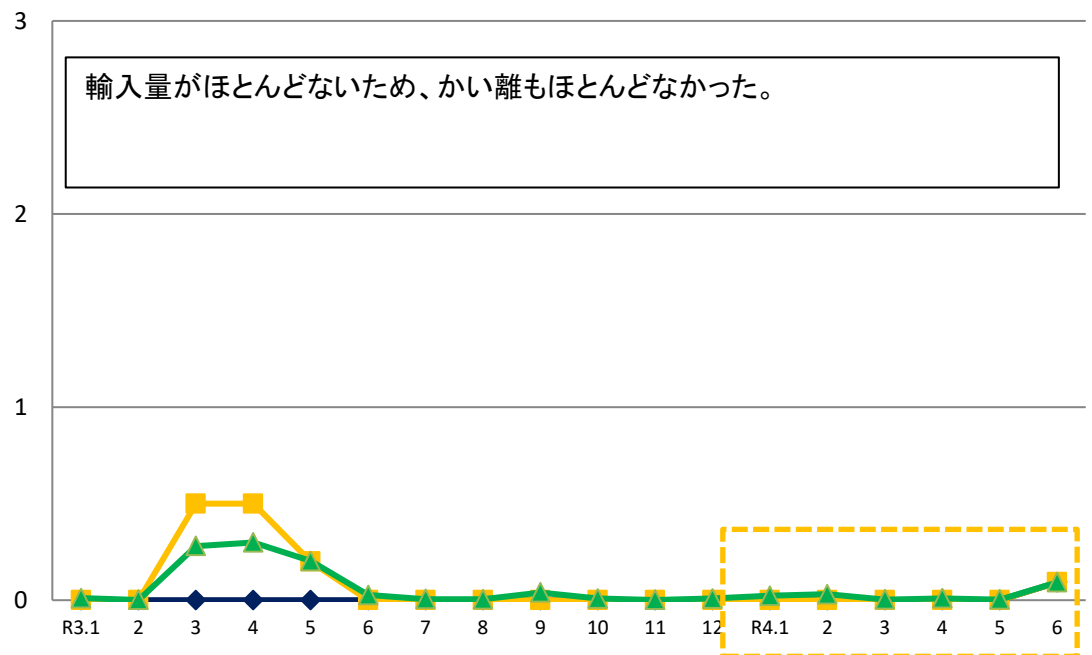
生産量



出回り量



輸入量



在庫量

