

2 野菜の輸入動向（令和4年6月）

野菜振興部

【要約】

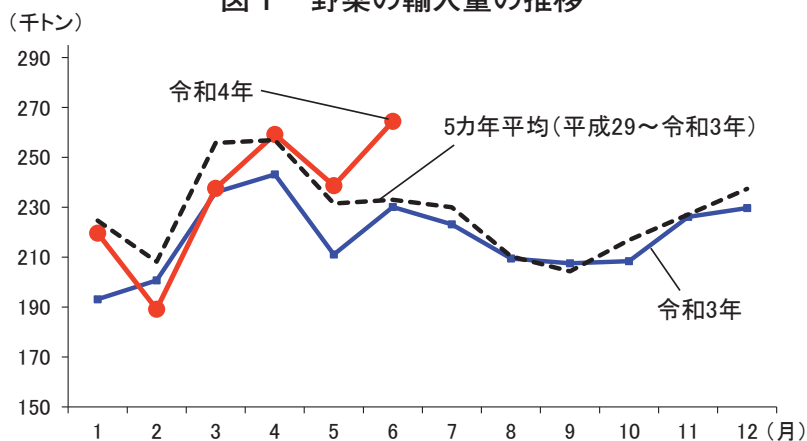
6月の輸入量は、国産品の市場入荷量が伸びなかったことから、生鮮野菜の輸入量が増加し、また、冷凍野菜は在庫調整などによる輸入量の増加があり、乾燥野菜を除くすべての類別で前年同月を上回った。

(1) 令和4年6月（速報値）

令和4年6月の野菜輸入量は、乾燥野菜を除くすべての類別で前年同月を上回ったこと

から、26万4414トン（前年同月比15%増）と前年同月をかなり大きく上回った（図1、表1）。

図1 野菜の輸入量の推移



資料：農畜産業振興機構「ベジ探」（原資料：財務省「貿易統計」）

表1 類別の輸入動向

(単位：トン)

類別	輸入量	前年同月との比較	
		増減数量	増減率
生鮮野菜	73,102	12,990	22%
冷凍野菜	112,625	14,049	14%
塩蔵等野菜	6,334	968	18%
乾燥野菜	3,546	▲79	▲2%
酢調製野菜	3,409	767	29%
トマト加工品	30,655	4,472	17%
その他調製野菜	33,562	990	3%
その他	1,181	130	12%
計	264,414	34,287	15%

資料：農畜産業振興機構「ベジ探」（原資料：財務省「貿易統計」）

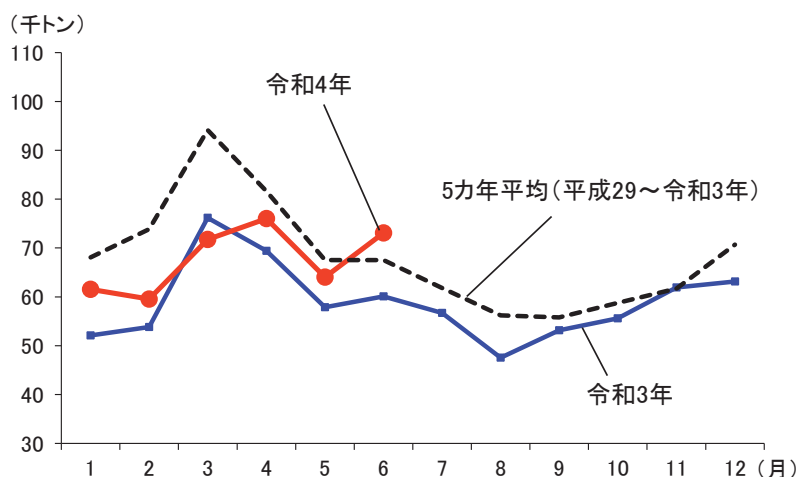
注：いちご、すいか、メロンは果実的野菜として野菜にカウントしている。内訳の単位未満を四捨五入している関係で、計は必ずしも一致しない。

(2) 生鮮野菜

生鮮野菜の輸入量は、キャベツ、ごぼう、にんにくなどが前年を下回ったものの、ばれ

いしょ、たまねぎ、ねぎなどが前年を上回ったことから、全体での輸入量は前年同月比22%増と前年を大幅に上回った(図2)。

図2 生鮮野菜の輸入量の推移



資料：農畜産業振興機構「ベジ探」(原資料：財務省「貿易統計」)

主な品目^(注)のうち最も増加率が高かったのはばれいしょで、5724トン(同64%増)となった。全量米国からの輸入であり、前月同様、チップス用の国産原料が引き続き品薄となっていたことから、代替調達として米国産の輸入量が増加し、前年を大幅に上回った。

ばれいしょに次いで増加率が高かったのはたまねぎで、3万2290トン(同60%)となった。輸入先別の内訳は、第1位が中国の2万5391トン、第2位がニュージーランドの5697トン、第3位が豪州の1170トンであった。前月に引き続き、国産品が生育期の低温干ばつで小玉傾向となったことで国内市場が依然として品薄傾向が解消されていない中、主な輸入先である中国の甘粛省において作付面積が増加したことに加えて、新型コロナウイルス感染症(COVID-19)の防疫強化により港湾および中国国内流通の停滞が長期化したことで在庫が潤沢だったため、同国からのたまねぎ輸入量は前年の1.3倍に増加した結果、前年を大幅に上回った。

たまねぎに次いで増加率が高かったのはねぎで、4416トン(同18%増)となった。全量中国からの輸入であり、国産品が低温干ば

つで生育が停滞して市場入荷量が伸びなかったことから、前年を大幅に上回った。

一方、主な品目のうち最も減少率が高かったのはキャベツで、1585トン(同23%減)となった。全量中国からの輸入であり、円安が継続する中、国産品の生育が回復傾向となったことで、市場入荷量が伸びて価格が落ち着いてきたため、前年を大幅に下回った。

キャベツに次いで減少率が高かったのはごぼうで、3014トン(同11%減)となった。輸入先別の内訳は、第1位が中国の2980トン、第2位が台湾の35トンであった。円安で輸入コストが増加した中、前年は中国産の秋作が豊作で輸入量が大幅に増加したことに加え、国産品の価格が高値となった前年の6割程度となったことから、前年をかなり大きく下回った。

ごぼうに次いで減少率が高かったのはにんにくで、1713トン(同8%減)となった。輸入先別の内訳は、第1位が中国の1636トン、第2位がスペインの55トン、第3位が米国の15トンであった。円安で輸入コストが増加した中、国産品の価格が高値となった前年の8割程度となったことに加え、COVID-19

による世界的なコンテナ不足などで船便が不安定になっていたことから、前年をかなりの程度下回った（表2）。

（注）本文中の「主な品目」とは、輸入数量の多い品目のことである。

表2 増減の多い品目（生鮮野菜）

（単位：トン）

	品目	輸入量	前年同月との比較	
			増減数量	増減率
増加	ばれいしょ	5,724	2,233	64%
	たまねぎ	32,290	12,061	60%
	ねぎ	4,416	670	18%
減少	キャベツ	1,585	▲472	▲23%
	ごぼう	3,014	▲381	▲11%
	にんにく	1,713	▲156	▲8%

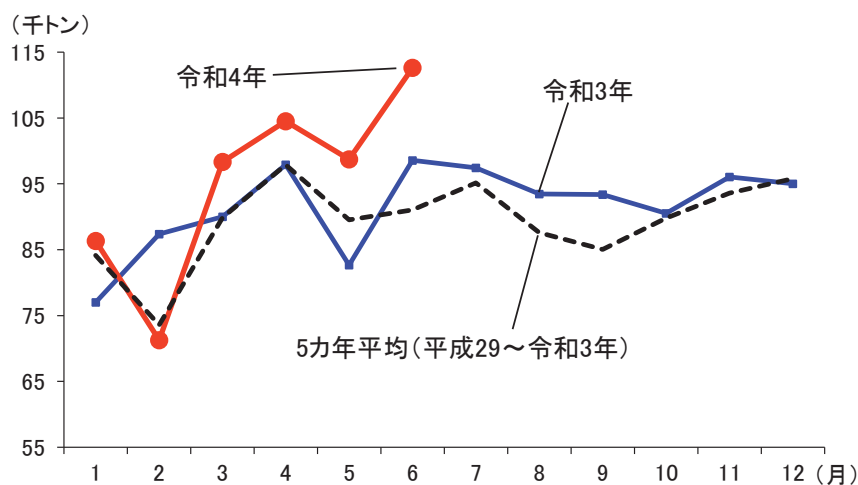
資料：農畜産業振興機構「ベジ探」（原資料：財務省「貿易統計」）

（3）冷凍野菜等

冷凍野菜の輸入量は、いちご、ほうれんそう等などが前年を下回ったものの、ブロッコ

リー、スイートコーン、えだまめなどの品目が前年を上回ったことから、全体では前年同月比14%増と前年をかなり大きく上回った（図3）。

図3 冷凍野菜の輸入量の推移



資料：農畜産業振興機構「ベジ探」（原資料：財務省「貿易統計」）

主な品目のうち最も増加率が高かったのはブロッコリーで、6941トン（同50%増）となった。輸入先別の内訳は、第1位がエクアドルの3610トン、第2位が中国の2936トン、第3位がスペインの157トンであった。在庫

調整により前年を大幅に上回ったとみられる。ブロッコリーに次いで増加率が高かったのはスイートコーンで、6211トン（同28%増）となった。輸入先別の内訳は、第1位が米国の4301トン、第2位がタイの1069トン、第

3位が中国の478トンであった。

スイートコーンに次いで増加率が高かったのはえだまめで、7309トン（同14%増）となった。輸入先別の内訳は、第1位が台湾の2639トン、第2位がタイの2198トン、第3位が中国の2088トンであった。これらの品目は、前年が在庫調整などで輸入量が減少したことから、前年を上回った。

一方、主な品目のうち最も減少率が高かったのはいちごで、3659トン（同7%減）となった。輸入先別の内訳は、第1位がエジブ

トの1128トン、第2位がモロッコの795トン、第3位が中国の787トンであった。前年が在庫調整などで輸入量が増加したことから、前年をかなりの程度下回った。

いちごに次いで減少率が高かったのはほうれんそう等で、3913トン（同2%減）となった。輸入先別の内訳は、第1位が中国の3841トン、第2位が台湾の29トン、第3位がタイの21トンであった。在庫調整により前年をわずかに下回ったとみられる（表3）。

表3 増減の多い品目（冷凍野菜）

（単位：トン）

	品目	輸入量	前年同月との比較	
			増減数量	増減率
増 加	ブロッコリー	6,941	2,306	50%
	スイートコーン	6,211	1,340	28%
	えだまめ	7,309	872	14%
減 少	いちご	3,659	▲283	▲7%
	ほうれんそう等	3,913	▲76	▲2%

資料：農畜産業振興機構「ベジ探」（原資料：財務省「貿易統計」）

生鮮野菜および冷凍野菜以外の類別において、大きな変動のあった主要な品目の輸入量は、塩蔵等野菜のきゅうり及びガーキンで1558トン（同37%増）、酢調製野菜のきゅう

り及びガーキンで362トン（同5%減）、トマト加工品のピューレ等関割で5056トン（同32%増）、その他調製野菜のたけのこで5458トン（同15%増）などであった。

(参考) 令和4年6月の輸入量 (速報値)

(単位: kg、千円、円/kg、%)

類別	品名	令和4年6月			前年同月比	
		速報数量	速報金額	速報単価	数量	単価
生鮮野菜	ばれいしょ	5,724,000	584,503	102	164	156
	トマト	534,153	239,300	448	101	101
	たまねぎ	32,289,512	2,710,782	84	160	148
	シャロット	55,269	21,924	397	119	101
	にんにく	1,712,539	480,993	281	92	114
	ねぎ	4,416,024	583,070	132	118	111
	リーキ、わけぎ等	203,353	110,358	543	91	128
	芽キャベツ	4,530	4,612	1,018	109	139
	キャベツ	1,585,265	71,062	45	77	154
	はくさい	5,760	308	53	4	132
	チコリー	51,752	30,061	581	114	139
	エンダイブ等	225,681	105,264	466	147	119
	にんじん	7,096,920	436,298	61	107	133
	ごぼう	3,014,260	218,610	73	89	121
	その他根菜類	350,565	34,066	97	149	72
	きゅうり及びガーキン	8,663	9,599	1,108		
	えんどう	12,467	8,601	690	23	148
	ささげ、いんげん等	5,224	4,671	894	89	123
	アーティチョーク	753	1,410	1,873	192	86
	アスパラガス	174,501	145,369	833	69	126
	セルリー	198,353	46,607	235	59	165
	きのこ (はらたけ属)	18,942	20,224	1,068	82	124
	きのこ (その他、はらたけ属以外)	11,193	5,173	462		
	トリフ	1,087	5,950	5,474	80	18
	ジャンボピーマン	3,529,498	942,727	267	100	96
	その他とうがらし属等	22,875	12,497	546	46	118
	スイートコーン	8,640	5,378	622	63	116
	かぼちゃ	8,626,249	1,035,883	120	94	116
	さといも	210,240	29,483	140	96	143
	ながいも	73,070	56,618	775	82	134
	その他のいも類	9,532	4,503	472	31	171
	しょうが	1,432,534	193,774	135	105	68
	メロン	727,963	190,578	262	131	117
すいか	94,906	28,554	301	116	129	
いちご	370,533	569,131	1,536	94	121	
その他の生鮮野菜	294,958	246,186	835	98	105	
計	73,101,764	9,194,127	126	122	111	
冷凍野菜	ばれいしょ	41,000,773	8,365,210	204	112	142
	えんどう	1,161,595	339,595	292	103	125
	いんげん豆等	2,016,362	465,381	231	103	127
	えだまめ	7,308,687	2,010,448	275	114	119
	その他の豆	895,413	281,348	314	117	130
	ほうれんそう等	3,913,156	828,157	212	98	135
	スイートコーン	6,210,764	1,418,159	228	128	123
	混合冷凍野菜	1,934,883	567,319	293	100	119
	さといも	2,387,219	609,769	255	103	126
	ながいも	93,850	40,158	428	262	132
	ごぼう	552,188	132,347	240	89	129
	ブロッコリー	6,940,607	1,913,007	276	150	131
	いちご	3,659,009	1,143,823	313	93	125
	その他のいも	129,672	51,714	399	218	106
	たけのこ	2,592	1,014	391		
	その他の冷凍野菜	34,417,988	9,410,333	273	118	123
	計	112,624,758	27,577,782	245	114	129

類別	品名	令和4年6月			前年同月比	
		速報数量	速報金額	速報単価	数量	単価
塩蔵等野菜	きゅうり及びガーキン	1,558,416	176,106	113	137	121
	こなす	82,800	23,393	283	93	116
	なす	220,950	27,966	127	283	122
	れんこん	221,762	43,924	198	189	119
	ごぼう	65,472	10,372	158	59	104
	わらび	177,276	48,860	276	137	118
	しょうが	995,450	173,731	175	134	101
	きのこ	157,440	45,679	290	212	98
	その他の塩蔵野菜 計	2,854,883 6,334,449	476,425 1,026,456	167 162	100 118	127 120
乾燥野菜	ばれいしょ	20,388	16,408	805	681	21
	きくらげ	228,606	288,606	1,262	138	128
	きのこ(椎茸、きくらげ、トリフ以外)	5,512	32,142	5,831	91	92
	たまねぎ	492,054	290,227	590	67	149
	たけのこ	186,073	568,897	3,057	132	153
	ぜんまい	3,050	9,795	3,211	67	127
	だいこん	247,167	110,091	445	115	122
	かんぴょう	32,440	56,353	1,737	23	174
	ペリー	225	429	1,907	7	42
	スイートコーン(乾燥・播種用を除く)	99,283	210,293	2,118	167	119
	しょうが(乾燥、全形)	96,234	91,471	951	113	99
	その他の乾燥野菜 計	2,135,417 3,546,449	1,996,336 3,671,048	935 1,035	126 98	136 157
酢調製野菜	きゅうり及びガーキン	361,884	65,849	182	95	103
	しょうが	1,689,346	460,267	272	135	111
	その他の酢調製野菜	1,357,321	514,815	379	134	129
	計	3,408,551	1,040,931	305	129	120
トマト加工品	トマトピューレ等関割	5,055,796	738,160	146	132	137
	ピューレ等関割以外	12,057,775	1,958,658	162	124	120
	トマトケチャップ	281,154	44,158	157	63	124
	トマトソース	1,630	225	138	13	32
	トマトジュース	180,425	21,351	118	67	96
	混合野菜ジュース	951,016	359,762	378	112	133
	その他のトマト加工品	12,127,070	1,928,280	159	110	120
	計	30,654,866	5,050,594	165	117	122
その他調製野菜	ばれいしょ	941,669	585,718	622	120	145
	サワークラウト	29,677	7,445	251	530	56
	さやえんどう	1,128	1,208	1,071		
	えんどう	11,550	8,093	701	44	166
	ささげ・いんげん等	3,805	1,889	496		
	アスパラガス	103,228	66,639	646	103	144
	スイートコーン	5,106,485	1,214,494	238	88	120
	たけのこ	5,457,683	1,554,370	285	115	130
	ヤングコーンコブ	284,878	71,299	250	201	108
	きのこ(加糖・無糖・気密・気密以外)	1,199,247	702,075	585	116	139
	トリフ(気密容器、気密容器以外)	196	5,863	29,913	152	69
	マッシュルーム	465,452	123,784	266	131	115
	しょうが(小売容器)	278,636	104,010	373	178	99
	しょうが(その他)	1,997,162	599,708	300	97	102
	ジャム	430,016	227,169	528	85	128
	調製いちご	377,019	333,241	884	107	104
	にんにくの粉	4,300	3,206	746		
	野菜スープ	280,511	58,504	209	126	99
	にんじんジュース	2,587,858	719,199	278	87	118
	野菜ジュース	193,322	118,713	614	93	95
	その他の調製野菜 計	13,808,427 33,562,249	4,181,133 10,687,760	303 318	105 103	117 121
その他	かんしょ(生鮮・乾燥)	387,240	135,167	349	89	171
	かんしょ(冷凍)	794,001	192,634	243	128	121
	計	1,181,241	327,801	278	112	137
合計	264,414,327	58,576,499	222	115	123	

資料：農畜産業振興機構「ベジ探」、原資料：財務省「貿易統計」

(参考) 月毎輸入量 (速報値)

(単位: トン)

品名	1月	2月	3月	4月	5月	6月	7月	8月	9月	10月	11月	12月	累計
生鮮野菜													
平成30年	89,006	105,615	138,467	92,265	73,780	68,869	64,021	66,420	64,302	69,856	72,871	77,981	983,453
令和元年	69,754	78,720	84,214	89,552	70,203	69,479	62,440	53,935	55,649	61,029	55,963	71,103	822,040
令和2年	61,326	59,521	73,596	67,916	50,166	59,572	65,741	56,244	52,548	57,294	52,043	58,129	714,096
令和3年	52,131	53,829	76,180	69,438	57,858	60,112	56,718	47,543	53,175	55,587	61,939	63,156	707,665
令和4年	61,537	59,554	71,759	76,013	64,012	73,102							405,977
たまねぎ	24,198	22,012	27,475	28,363	25,108	32,290							159,445
かぼちゃ	13,702	14,880	9,333	14,437	12,227	8,626							73,206
ばれいしょ	4,346	3,462	5,688	7,070	4,298	5,724							30,588
にんじん	2,192	1,904	4,732	6,271	5,369	7,097							27,564
ねぎ	3,712	2,649	3,509	3,036	3,427	4,416							20,749
ごぼう	3,516	2,965	3,522	3,105	2,665	3,014							18,787
ジャンボピーマン	1,776	1,773	2,199	2,742	3,051	3,529							15,070
にんにく	1,964	1,308	2,187	2,042	1,709	1,713							10,924
しょうが	1,286	1,584	2,736	1,781	1,193	1,433							10,013
キャベツ	163	480	2,152	2,096	1,359	1,585							7,836
メロン	636	907	1,905	1,265	671	728							6,112
アスパラガス	549	1,540	1,634	777	358	175							5,032
結球レタス	1,214	1,485	1,351	103	6								4,158
トマト	572	456	564	557	540	534							3,223
さといも	197	419	466	200	170	210							1,663
セルリー	227	276	227	284	309	198							1,522
その他根菜類	91	25	265	353	215	351							1,299
リーキ、わけぎ等	117	190	179	231	194	203							1,114
エンダイブ等	164	131	152	194	143	226							1,010
いちご	34	58	69	55	95	371							681
ささげ、いんげん等	118	184	158	6	6	5							478
すいか	16	95	124	38	50	95							418
シャロット	87	77	40	58	52	55							369
ながいも	21	24	56	29	55	73							259
その他とうがらし属等	43	48	62	36	39	23							250
その他のいも類	26	34	58	50	59	10							236
チコリー	19	20	48	35	46	52							219
えんどう	21	20	53	45	34	12							185
その他の豆			52	110	21								183
きのこ(はらたけ属)	22	19	24	19	24	19							127
きのこ(その他、はらたけ属以外)	13	16	17	18	17	11							91
はくさい			26	18	10	6							60
芽キャベツ	1	1	9	12	7	5							34
スイートコーン				7	14	9							30
きゅうり及びガーキン	4		2	1	4	9							19
アーティチョーク						1							2
トリフ						1							1
なす	1												1
その他の生鮮野菜	490	512	686	569	468	295							3,020
冷凍野菜													
平成30年	76,275	82,158	79,618	94,829	97,257	91,615	95,828	89,331	80,982	96,014	95,208	96,178	1,075,292
令和元年	89,717	70,969	92,452	104,506	91,984	90,073	105,590	88,781	87,331	92,387	96,871	101,661	1,112,322
令和2年	92,732	63,921	103,110	108,275	85,188	85,216	83,967	78,393	81,880	87,426	89,716	97,835	1,057,659
令和3年	76,997	87,376	90,006	97,897	82,688	98,576	97,415	93,469	93,379	90,523	96,072	95,002	1,099,401
令和4年	86,344	71,277	98,344	104,521	98,747	112,625							571,856
ばれいしょ	27,259	25,118	33,781	40,944	34,693	41,001							202,796
ブロッコリー	6,063	4,550	7,182	6,306	5,897	6,941							36,939
えだまめ	3,515	3,307	5,582	5,782	6,259	7,309							31,753
スイートコーン	2,633	3,317	4,324	5,686	5,322	6,211							27,493
ほうれんそう等	4,205	3,305	3,685	4,840	3,895	3,913							23,843
いちご	1,652	1,963	2,923	2,894	4,810	3,659							17,901
さといも	2,897	2,272	2,777	2,214	2,123	2,387							14,670
いんげん豆等	1,880	1,553	2,024	2,241	1,878	2,016							11,594
混合冷凍野菜	1,945	1,806	1,950	2,026	1,837	1,935							11,498
えんどう	666	685	766	751	1,209	1,162							5,239
ごぼう	748	582	731	670	657	552							3,941
その他の豆	447	277	643	389	676	895							3,328
その他のいも	100	110	40	127	33	130							540
ながいも	21	61	96	42	48	94							362
たけのこ	82	23		8	1	3							116
アスパラガス													
その他の冷凍野菜	32,231	22,347	31,842	29,598	29,408	34,418							179,844
塩蔵等野菜													
平成30年	7,753	7,624	6,741	7,562	8,907	7,325	6,447	5,384	5,439	7,336	8,359	7,345	86,223
令和元年	7,729	6,352	6,962	7,688	7,119	6,360	6,788	4,800	6,122	6,328	7,114	6,532	79,894
令和2年	8,166	3,154	6,690	8,282	5,996	5,955	4,806	3,483	4,273	5,952	6,726	6,217	69,698
令和3年	5,400	5,699	6,394	6,747	5,825	5,366	4,314	3,323	3,980	5,610	6,866	6,582	66,107
令和4年	6,975	6,105	5,731	7,218	6,976	6,334							39,340
きゅうり及びガーキン	1,967	1,458	1,109	1,449	1,713	1,558							9,254
しょうが	1,116	1,225	1,680	2,232	1,285	995							8,533
れんこん	306	251	291	395	337	222							1,803
わらび	140	177	68	77	207	177							847
きのこ	169	113	56	93	115	157							703
なす	67	142	29	97	79	221							634
ごぼう	139	78	103	101	41	65							527
ごなす	121	84	80	44	17	83							428
らっきょう	97	49	15	27	56								244
その他の塩蔵野菜	2,853	2,528	2,301	2,703	3,126	2,855							16,366

品名	1月	2月	3月	4月	5月	6月	7月	8月	9月	10月	11月	12月	累計
乾燥野菜													
平成30年	5,110	3,875	3,387	4,210	4,213	3,881	3,382	2,948	2,957	3,913	4,572	4,095	46,543
令和元年	4,955	3,460	3,555	4,335	4,431	3,887	3,964	2,999	3,295	3,850	3,909	3,468	46,108
令和2年	4,237	1,598	3,589	4,853	3,648	3,659	3,287	2,698	2,618	3,312	3,858	4,233	41,592
令和3年	3,994	3,278	3,877	4,278	3,724	3,625	3,609	3,148	2,767	3,449	3,826	4,301	43,876
令和4年	3,854	2,756	4,057	3,981	4,495	3,546							22,690
たまねぎ	763	432	730	731	997	492							4,146
だいこん	260	220	251	328	348	247							1,654
きくらげ	226	197	197	248	181	229							1,278
たけのこ	135	188	165	213	142	186							1,029
スイートコーン(乾燥・播種用を除く)	99	48	103	43	131	99							523
かんぴょう	96	31	72	94	124	32							450
しょうが(乾燥・全形)	24	9	58	45	95	96							328
ばれいしょ		3	2		3	20							28
ぜんまい	5	5	3	1	2	3							18
きのこ(椎茸、きくらげ、トリア以外)	2	1	7	3		6							18
ペルー	4		2		3								12
その他の乾燥野菜	2,241	1,621	2,468	2,274	2,467	2,135							13,206
酢調製野菜													
平成30年	2,820	2,522	2,075	2,799	2,823	2,433	2,772	2,689	2,637	2,855	2,910	2,876	32,210
令和元年	2,899	1,983	2,795	3,309	2,747	2,457	3,351	2,546	2,404	2,463	2,816	2,787	32,558
令和2年	2,865	1,462	3,144	2,908	2,274	2,082	2,507	2,269	2,428	2,306	2,554	3,222	30,019
令和3年	2,381	2,421	2,524	2,876	2,680	2,642	2,526	2,557	2,742	2,212	2,977	3,342	31,879
令和4年	2,832	2,205	2,650	2,984	3,084	3,409							17,163
しょうが	1,582	1,094	1,427	1,342	1,451	1,689							8,587
きゅうり及びガーケン	314	380	360	371	460	362							2,247
その他の酢調製野菜	936	731	862	1,270	1,172	1,357							6,329
トマト加工品													
平成30年	21,940	22,778	23,406	20,855	22,540	23,013	22,979	22,696	18,514	21,383	21,145	18,224	259,474
令和元年	20,181	21,978	21,026	26,139	22,012	24,502	29,308	24,665	18,432	17,364	18,974	18,323	262,906
令和2年	23,376	21,633	21,942	30,271	23,074	32,343	24,651	22,070	21,517	20,804	19,897	20,593	282,172
令和3年	20,989	16,672	22,133	24,601	24,870	26,183	25,919	26,054	20,320	18,019	17,676	20,765	264,200
令和4年	21,693	17,874	20,493	29,926	25,350	30,655							145,991
ビュール等関割以外	7,875	6,607	6,520	13,468	8,664	12,058							55,192
トマトビュール等関割	3,105	1,823	2,322	3,228	3,530	5,056							19,065
混合野菜ジュース	968	400	545	925	461	951							4,250
トマトケチャップ	727	304	428	776	671	281							3,188
トマトジュース	303	430	203	576	420	180							2,112
トマトソース		4			11	2							17
その他のトマト加工品	8,715	8,306	10,474	10,952	11,594	12,127							62,169
その他調製野菜													
平成30年	33,972	34,214	30,902	37,459	37,952	34,908	34,601	33,423	32,789	40,441	40,078	35,998	426,736
令和元年	33,596	29,119	32,984	37,597	33,168	33,028	36,695	29,491	32,791	34,869	36,522	34,098	403,958
令和2年	36,656	21,361	37,474	40,582	33,075	31,822	30,951	28,809	29,987	33,743	33,301	35,732	393,493
令和3年	29,710	30,476	33,555	35,847	32,272	32,572	31,273	32,302	29,944	31,876	35,109	34,609	389,545
令和4年	34,844	28,085	33,037	33,455	34,766	33,562							197,748
たけのこ	7,449	3,943	5,488	4,719	5,452	5,458							32,508
スイートコーン	3,013	4,124	4,781	5,151	5,968	5,106							28,144
にんじんジュース	1,894	2,392	1,379	3,857	3,086	2,588							15,195
しょうが(その他)	2,632	1,876	1,918	2,394	1,500	1,997							12,317
きのこ(加糖、無糖・気密・気密以外)	1,266	865	905	1,012	948	1,199							6,195
ばれいしょ	977	748	1,146	854	966	942							5,634
マッシュルーム	439	509	397	566	555	465							2,931
調製いちご	353	172	699	432	522	377							2,555
ジャム	441	342	310	427	285	430							2,235
野菜ジュース	353	385	185	429	297	193							1,843
野菜スープ	366	337	377	141	233	281							1,734
ヤングコーンコブ	157	176	346	306	177	285							1,447
しょうが(小売容器)	194	145	229	116	150	279							1,112
アスパラガス	58	8	125	45	38	103							377
サワークラウト	4	82	21	71	81	30							288
えんどう	2	11	7	19	9	12							59
にんにくの粉	14	10	1			4							28
さざげ・いんげん等	2	6	1	7	1	4							21
ざやえんどう						1							1
トリア(気密容器、気密容器以外)													1
その他の調製野菜	15,231	11,953	14,722	12,908	14,498	13,808							83,121
その他													
平成30年	1,918	1,671	1,108	1,334	1,164	1,621	1,682	1,481	1,282	1,755	1,525	1,932	18,474
令和元年	1,589	1,065	1,205	1,234	1,162	1,255	1,586	1,152	1,388	1,920	1,557	1,998	17,111
令和2年	1,973	755	2,028	1,795	1,451	1,177	1,051	851	989	940	1,303	1,733	16,048
令和3年	1,549	951	1,299	1,478	1,132	1,051	1,441	1,107	1,264	1,147	1,731	1,932	16,081
令和4年	1,608	1,288	1,491	1,154	1,297	1,181							8,020
かんしょ(生鮮・乾燥)	835	780	593	652	564	387							3,812
かんしょ(冷凍)	774	508	898	502	733	794							4,209
合計													
平成30年	238,794	260,457	285,704	261,313	248,636	233,665	231,712	224,372	208,902	243,553	246,668	244,629	2,928,405
令和元年	230,420	213,646	245,193	274,360	232,826	231,041	249,722	208,369	207,412	220,210	223,726	239,970	2,776,897
令和2年	231,331	173,405	251,573	264,882	204,872	221,826	216,961	194,817	196,240	211,777	209,398	227,694	2,604,777
令和3年	193,151	200,702	235,968	243,162	211,049	230,127	223,215	209,503	207,571	208,423	226,196	229,689	2,618,754
令和4年	219,687	189,144	237,562	259,252	238,727	264,414							1,408,785

資料：農畜産業振興機構「ベジ探」、原資料：財務省「貿易統計」

注1：単位未満を四捨五入している関係などで、合計と内訳の計は必ずしも一致しない。

注2：内訳の計の単位未満を四捨五入している関係で、各項目の合計は必ずしも一致しない。