

2 野菜の輸入動向（令和4年12月）

野菜振興部

【要約】

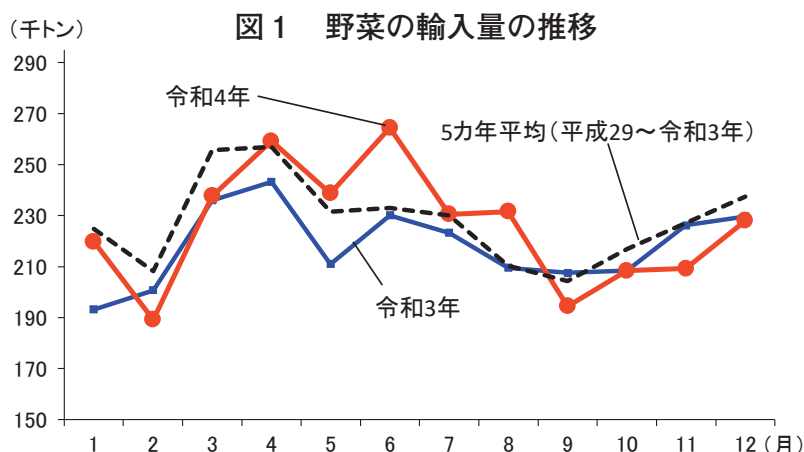
令和4年12月の輸入量は、外食産業などの業務需要が引き続き堅調なことから冷凍野菜は引き続き前年同月をかなり大きく上回った。しかしながら、円安で輸入コストが増加したことに加え、品目によって国産品が安値で推移した生鮮野菜などが前年同月を下回ったことから、全体では前年同月をわずかに下回った。

令和4年の輸入量は、生鮮野菜以外の輸入量が前年を上回ったことから、前年をやや上回った。

（1）令和4年12月（速報値）

令和4年12月の野菜輸入量は、22万8035トン（前年同月比1%減）となった。冷凍野菜

以外のすべての品目が前年同月を下回ったことから、全体の輸入量は前年同月をわずかに下回った（図1、表1）。



資料：農畜産業振興機構「ベジ探」（原資料：財務省「貿易統計」）

表1 類別の輸入動向

(単位：トン)

類別	輸入量	前年同月との比較	
		増減数量	増減率
生鮮野菜	55,123	▲8,033	▲13%
冷凍野菜	105,787	10,785	11%
塩蔵等野菜	6,160	▲423	▲6%
乾燥野菜	3,300	▲1,001	▲23%
酢調製野菜	3,088	▲254	▲8%
トマト加工品	19,728	▲1,037	▲5%
その他調製野菜	33,371	▲1,238	▲4%
その他	1,479	▲453	▲23%
計	228,035	▲1,654	▲1%

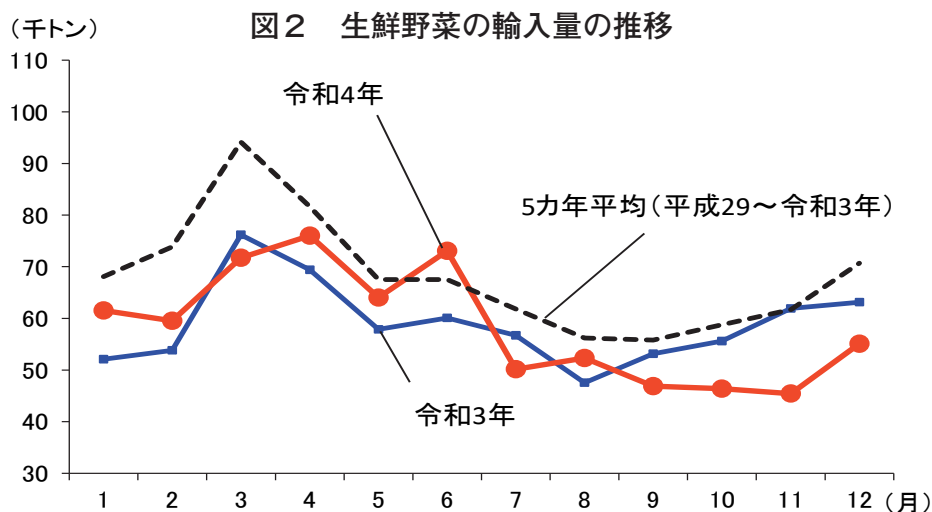
資料：農畜産業振興機構「ベジ探」（原資料：財務省「貿易統計」）

注：いちご、すいか、メロンは果実的野菜として野菜にカウントしている。内訳の単位未満を四捨五入している関係で、計は必ずしも一致しない。

(2) 生鮮野菜

生鮮野菜の輸入量は、にんじん、かぼちゃ、ねぎなどが前年を上回ったものの、ばれいしょ、

たまねぎ、ごぼうなどが前年を下回ったことから、全体での輸入量は前年同月比13%減と前年をかなり大きく下回った(図2)。



資料：農畜産業振興機構「ベジ探」(原資料：財務省「貿易統計」)

主な品目^(注)のうち最も増加率が高かったのはにんじんで、5339トン(同44%増)となった。輸入先別の内訳は、第1位が中国の5275トン、第2位が豪州の60トン、第3位が米国の4トンであった。前年が新型コロナウイルス感染症(COVID-19)により外食産業などの需要が回復し切らない中、国産品の価格が安価で推移したことから輸入量が大幅に減少したのに対し、令和4年は国産品が低温で肥大が鈍化して市場入荷量が伸びなかったことから前年を大幅に上回った。

にんじんに次いで増加率が高かったのはかぼちゃで、9431トン(同12%増)となった。輸入先別の内訳は、第1位がメキシコの9427トン、第2位が韓国の4トンであった。国産品が比較的高値で推移した中、ファミリーレストランをはじめとする外食産業などの需要が回復してきたことから、前年をかなり大きく上回った。

かぼちゃに次いで増加率が高かったのはねぎで、4170トン(同12%増)となった。全量が中国からの輸入であった。前年がCOVID-19により外食産業などの需要が回復し切らない中、輸入量がかなり大きく減少したのに対し、4年の国産品は入荷量が伸びずに下旬に向かって価格を上げたこと、さらにファミリーレストランをはじめとする外食産業などの需要が回復

してきたことから、前年をかなり大きく上回った。

一方、主な品目のうち最も減少率が高かったのはばれいしょで、2085トン(同41%減)となった。全量が米国からの輸入であった。前年は通年輸入が解禁になった中で、国産品の不作などによる減少分の調達で純増したのに対し、4年は国産原料の品不足感が解消したため前年を大幅に下回った。

ばれいしょに次いで減少率が高かったのはたまねぎで、2万28トン(同26%減)となった。輸入先別の内訳は、第1位が中国の1万9808トン、第2位が米国の166トン、第3位がオランダの54トンであった。4年は国産品が安定して市場入荷した中、円安で輸入コストが増加したことに加え、前年が中国の在庫量が多い中、海上輸送も落ち着き在庫調整を行ったことで、前年を大幅に下回った。

たまねぎに次いで減少率が高かったのはごぼうで、3514トン(同14%減)となった。全量が中国からの輸入であった。円安で輸入コストが増加したことで、中国からの輸入量が減少したことに加え、台湾からの輸入もなかったことから、前年をかなり大きく下回った(表2)。

(注) 本文中の「主な品目」とは、輸入数量の多い品目のことである。

表2 増減の多い品目（生鮮野菜）

（単位：トン）

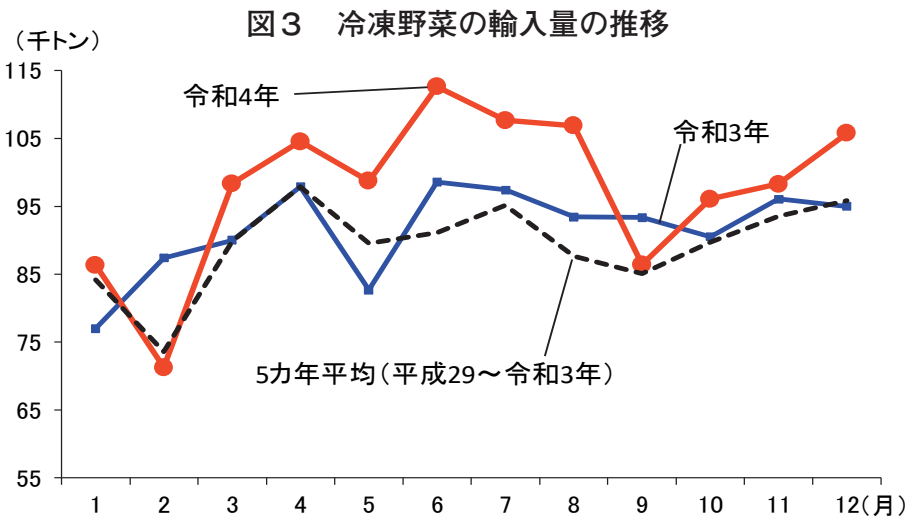
	品目	輸入量	前年同月との比較	
			増減数量	増減率
増加	にんじん	5,339	1,641	44%
	かぼちゃ	9,431	1,022	12%
	ねぎ	4,170	451	12%
減少	ばれいしょ	2,085	▲1,445	▲41%
	たまねぎ	20,028	▲6,925	▲26%
	ごぼう	3,514	▲594	▲14%

資料：農畜産業振興機構「ベジ探」（原資料：財務省「貿易統計」）

（3）冷凍野菜等

冷凍野菜の輸入量は、いんげん豆等などが前年を下回ったものの、ばれいしょ、いちご、ス

イトコーンなどが前年を上回ったことから、全体では前年同月比11%増と前年をかなり大きく上回った（図3）。



資料：農畜産業振興機構「ベジ探」（原資料：財務省「貿易統計」）

主な品目のうち最も増加率が高かったのはばれいしょで、3万6422トン（同36%増）となった。輸入先別の内訳は、第1位が米国の2万1696トン、第2位がベルギーの5448トン、第3位がオランダの3489トンであった。在庫調整により前年を大幅に上回った。

ばれいしょに次いで増加率が高かったのはいちごで、1839トン（同33%増）となった。輸入先別の内訳は、第1位が中国の950トン、第2位がペルーの240トン、第3位がエジプトの240トンであった。令和4年はファミリーレストランをはじめとする外食産業などの需要が回復してきたことに加え、前年の輸入量が低水準であった反動で、前年を大幅に上回った。

いちごに次いで増加率が高かったのはスイー

トコーンで、3496トン（同14%増）となった。輸入先別の内訳は、第1位が米国の1673トン、第2位がタイの941トン、第3位が中国の509トンであった。在庫調整に加え、ファミリーレストランをはじめとする外食産業などの需要が回復してきたことから、前年をかなり大きく上回った。

一方、主な品目のうち最も減少率が高かったのはいんげん豆等で、2082トン（同9%減）となった。輸入先別の内訳は、第1位が中国の1324トン、第2位がタイの605トン、第3位がポルトガルの49トンであった。円安で輸入コストが増加したことに加え、在庫調整により前年をかなりの程度下回った（表3）。

生鮮野菜及び冷凍野菜以外の類別において、大きな変動のあった主要な品目の輸入量は、塩蔵等野菜のきゅうり及びガーキンで1662トン（同16%減）、酢調製野菜のしょうがで1709

トン（同8%減）、トマト加工品のトマトピューレ等関割以外で7304トン（同18%減）、その他調製野菜のたけのこで5440トン（同17%減）などであった。

表3 増減の多い品目（冷凍野菜）

（単位：トン）

	品目	輸入量	前年同月との比較	
			増減数量	増減率
増加	ばれいしょ	36,422	9,602	36%
	いちご	1,839	455	33%
	スイートコーン	3,496	418	14%
減少	いんげん豆等	2,082	▲193	▲9%

資料：農畜産業振興機構「ベジ探」（原資料：財務省「貿易統計」）

（4）令和4年の輸入動向

令和4年の全体の輸入量は、生鮮野菜以外の輸入量が前年を上回ったことから、271万953トン（同4%増）となった（図4）。

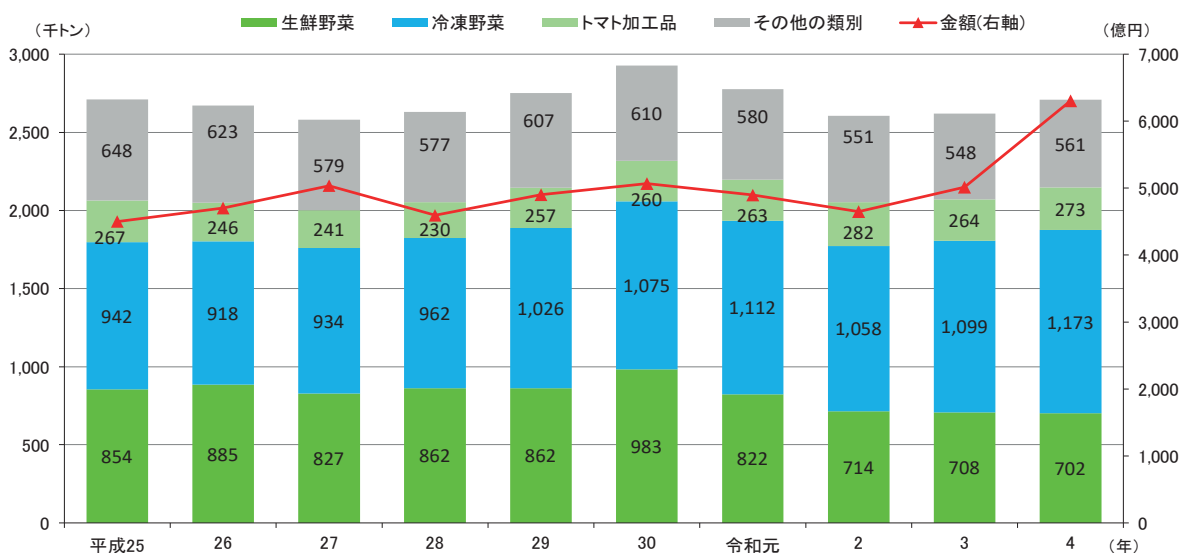
類別では、生鮮野菜が70万2301トン（同1%減）と前年をわずかに下回った。COVID-19により低迷していた外食産業などの需要が回復してきた中、春季までの低温干ばつ、夏季の台風や前年による大雨の影響で国産品が平年を上回る価格で推移していたことから、たまねぎやねぎなどの輸入量は前年を上回った。しかしながら、日米の金利差による急激な円安、口

シアによるウクライナ侵攻などに起因するエネルギー価格の高騰などで多くの品目で前年を下回った。

冷凍野菜は、COVID-19により低迷していた外食産業などの需要が回復してきたことで、117万2939トン（同7%増）と前年をかなりの程度上回った。

その他、塩蔵等野菜が7万2271トン（同9%増）、乾燥野菜が4万1827トン（同5%減）、酢調製野菜が3万4495トン（同8%増）、トマト加工品が27万3312トン（同3%増）、その他調製野菜が39万7334トン（同2%増）、その他が1万6474トン（同2%増）となった。

図4 輸入数量と金額の年別推移



(参考) 令和4年12月の輸入量 (速報値)

(単位: kg、千円、円/kg、%)

類別	品名	令和4年12月			前年同月比		
		速報数量	速報金額	速報単価	数量	単価	
生鮮野菜	ばれいしょ	2,085,000	199,825	96	59	120	
	トマト	525,387	242,918	462	69	111	
	たまねぎ	20,027,980	1,828,966	91	74	131	
	シャロット	79,218	31,237	394	94	99	
	にんにく	2,228,775	621,014	279	99	108	
	ねぎ	4,169,540	609,809	146	112	94	
	リーキ、わけぎ等	164,990	91,588	555	66	117	
	芽キャベツ	3,386	3,540	1,045	101	124	
	キャベツ	237,060	12,519	53	188	85	
	はくさい	7,200	344	48			
	結球レタス	600,900	83,245	139	96	113	
	チコリー	39,288	28,505	726	122	136	
	エンダイブ等	152,602	80,013	524	98	119	
	にんじん	5,339,230	292,060	55	144	83	
	ごぼう	3,513,860	271,642	77	86	110	
	その他根菜類	134,294	28,404	212	108	101	
	えんどう	35,060	21,409	611	50	94	
	ささげ、いんげん等	52,297	26,877	514	95	94	
	アーティチョーク	340	622	1,829			
	アスパラガス	467,961	484,300	1,035	68	119	
	セルリー	262,027	64,269	245	101	159	
	きのこ (はらたけ属)	7,992	11,094	1,388	14	160	
	きのこ (その他、はらたけ属以外)	10,820	8,681	802			
	トリフ	261	2,019	7,736	5	7	
	ジャンボピーマン	2,546,947	855,821	336	92	85	
	その他とうがらし属等	41,268	20,881	506	39	108	
	スイートコーン	18,750	3,511	187			
	かぼちゃ	9,430,804	1,279,460	136	112	123	
	さといも	216,250	34,540	160	57	158	
	ながいも	36,418	29,354	806	73	132	
	その他のいも類	51,149	19,479	381	82	90	
	しょうが	1,175,986	195,408	166	96	112	
	メロン	907,811	216,342	238	67	116	
	すいか	12,240	3,283	268	40	122	
	いちご	82,233	169,322	2,059	76	134	
	その他の生鮮野菜	457,257	386,109	844	87	109	
	計	55,122,581	8,258,410	150	87	105	
	冷凍野菜	ばれいしょ	36,421,799	8,684,224	238	136	126
		えんどう	906,549	268,710	296	82	114
		いんげん豆等	2,081,886	531,305	255	91	130
えだまめ		4,625,839	1,372,972	297	102	123	
その他の豆		467,740	151,610	324	86	131	
ほうれんそう等		5,258,296	1,127,782	214	101	108	
スイートコーン		3,496,316	863,353	247	114	133	
混合冷凍野菜		1,982,788	624,575	315	88	124	
さといも		3,526,202	1,064,642	302	102	139	
ながいも		58,886	24,831	422	80	122	
ごぼう		814,170	206,086	253	96	120	
ブロッコリー		7,401,082	2,067,567	279	106	125	
いちご		1,838,825	608,523	331	133	103	
その他のいも		116,146	40,005	344	111	131	
たけのこ		11,387	6,395	562	75	109	
その他の冷凍野菜		36,779,255	10,157,523	276	101	118	
計		105,787,166	27,800,103	263	111	121	

類別	品名	令和4年12月			前年同月比		
		速報数量	速報金額	速報単価	数量	単価	
塩蔵等野菜	きゅうり及びびがーキン	1,662,010	197,049	119	84	122	
	こなす	87,500	22,394	256	101	139	
	らっきょう	64,946	19,885	306	97	95	
	なす	101,870	13,408	132	76	69	
	れんこん	368,392	72,717	197	104	119	
	ごぼう	79,920	12,890	161	86	119	
	わらび	126,560	44,120	349	66	141	
	しょうが	1,357,111	245,682	181	108	111	
	きのこ	113,797	53,498	470	95	98	
	その他の塩蔵野菜	2,197,854	358,651	163	95	126	
	計	6,159,960	1,040,294	169	94	119	
乾燥野菜	ばれいしょ	2,050	460	224	179	6	
	きくらげ	219,193	290,443	1,325	98	121	
	きのこ(椎茸、きくらげ、トリフ以外)	3,000	24,100	8,033	20	137	
	たまねぎ	557,240	364,716	655	108	124	
	たけのこ	145,985	414,549	2,840	67	107	
	ぜんまい	2,775	7,985	2,877	308	132	
	だいこん	288,483	129,333	448	111	123	
	かんぴょう	52,215	64,863	1,242	31	116	
	ベリー	2,872	5,839	2,033	3,829	35	
	スイートコーン(乾燥・播種用を除く)	112,035	230,619	2,058	100	103	
	しょうが(乾燥、全形)	76,677	89,385	1,166	67	47	
	その他の乾燥野菜	1,837,356	1,734,999	944	84	132	
	計	3,299,881	3,357,291	1,017	77	124	
	酢調製野菜	きゅうり及びびがーキン	399,884	89,957	225	78	109
しょうが		1,708,660	474,079	277	92	115	
その他の酢調製野菜		979,019	348,283	356	100	115	
計		3,087,563	912,319	295	92	116	
トマト加工品	トマトピューレ等関割	2,170,154	463,002	213	72	180	
	ピューレ等関割以外	7,303,835	1,737,470	238	82	171	
	トマトケチャップ	1,078,766	199,107	185	200	129	
	トマトソース	2,259	1,537	680	218	73	
	トマトジュース	199,608	32,596	163	49	234	
	混合野菜ジュース	327,967	122,268	373	28	119	
	その他のトマト加工品	8,644,945	1,522,732	176	129	123	
	計	19,727,534	4,078,712	207	95	142	
その他調製野菜	ばれいしょ	804,440	499,489	621	88	123	
	サワークラウト	18,847	5,770	306	105	130	
	さやえんどう	552	626	1,134			
	えんどう	6,865	4,760	693	96	114	
	ささげ・いんげん等	2,500	2,697	1,079	321	78	
	アスパラガス	11,088	6,273	566	26	127	
	スイートコーン	3,277,141	761,960	233	103	143	
	たけのこ	5,440,005	1,777,493	327	83	134	
	ヤングコーンコブ	98,747	29,094	295	55	151	
	きのこ(加糖、無糖・気密・気密以外)	1,117,020	626,879	561	116	121	
	トリフ(気密容器、気密容器以外)	139	3,670	26,403	148	58	
	マッシュルーム	399,535	116,243	291	82	122	
	しょうが(小売容器)	291,677	107,196	368	106	105	
	しょうが(その他)	2,686,709	713,374	266	117	118	
	ジャム	405,488	239,730	591	110	140	
	調製いちご	282,712	298,120	1,055	73	144	
	野菜スープ	398,889	102,663	257	92	128	
	にんじんジュース	2,963,600	1,108,148	374	114	136	
	野菜ジュース	309,919	231,083	746	79	103	
	その他の調製野菜	14,855,146	4,540,500	306	95	117	
	計	33,371,019	11,175,768	335	96	123	
	その他	かんしょ(生鮮・乾燥)	738,916	277,111	375	64	166
		かんしょ(冷凍)	740,201	200,942	271	95	147
計		1,479,117	478,053	323	77	155	
合計		228,034,821	57,100,950	250	99	120	

資料：農畜産業振興機構「ベジ探」、原資料：財務省「貿易統計」

(参考) 月毎輸入量 (速報値)

(単位: トン)

品名	1月	2月	3月	4月	5月	6月	7月	8月	9月	10月	11月	12月	累計
生鮮野菜													
平成30年	89,006	105,615	138,467	92,265	73,780	68,869	64,021	66,420	64,302	69,856	72,871	77,981	983,453
令和元年	69,754	78,720	84,214	89,552	70,203	69,479	62,440	53,935	55,649	61,029	55,963	71,103	822,040
令和2年	61,326	59,521	73,596	67,916	50,166	59,572	65,741	56,244	52,548	57,294	52,043	58,129	714,096
令和3年	52,131	53,829	76,180	69,438	57,858	60,112	56,718	47,543	53,175	55,587	61,939	63,156	707,665
令和4年	61,537	59,554	71,759	76,013	64,012	73,102	50,178	52,352	46,878	46,375	45,419	55,123	702,301
たまねぎ	24,198	22,012	27,475	28,363	25,108	32,290	21,491	20,891	19,007	19,905	19,711	20,028	280,478
かぼちゃ	13,702	14,880	9,333	14,437	12,227	8,626	343	120	42	21	705	9,431	83,868
にんじん	2,192	1,904	4,732	6,271	5,369	7,097	7,086	6,170	9,639	8,184	5,746	5,339	69,729
ねぎ	3,712	2,649	3,509	3,036	3,427	4,416	4,063	4,187	4,256	4,392	3,847	4,170	45,664
ばれいしょ	4,346	3,462	5,688	7,070	4,298	5,724	2,670	6,931	1,016				2,085
ごぼう	3,516	2,965	3,522	3,105	2,665	3,014	3,601	3,280	3,654	3,497	4,569	3,514	40,900
ジャンボピーマン	1,776	1,773	2,199	2,742	3,051	3,529	2,982	1,776	1,397	2,119	2,872	2,547	28,763
にんにく	1,964	1,308	2,187	2,042	1,709	1,713	2,194	2,793	1,841	2,117	1,952	2,229	24,049
しょうが	1,286	1,584	2,736	1,781	1,193	1,433	1,324	1,566	1,230	1,186	1,445	1,176	17,940
メロン	636	907	1,905	1,265	671	728	1,020	851	908	844	931	908	11,574
キャベツ	163	480	2,152	2,096	1,359	1,585	873	484	352	305	429	237	10,515
アスパラガス	549	1,540	1,634	777	358	175	48	37	190	765	515	468	7,055
トマト	572	456	564	557	540	534	543	440	490	507	527	525	6,255
結球レタス	1,214	1,485	1,351	103	6		32	84	32	59	35	601	5,000
その他根菜類	91	25	265	353	215	351	349	879	835	424	163	134	4,084
いちご	34	58	69	55	95	371	389	515	539	606	288	82	3,101
セルリー	227	276	227	284	309	198	208	313	323	161	273	262	3,061
さといも	197	419	466	200	170	210	158	140	266	152	240	216	2,835
リーキ、わけぎ等	117	190	179	231	194	203	190	273	169	203	184	165	2,297
エンダイブ等	164	131	152	194	143	226	168	152	181	194	166	153	2,025
シャロット	87	77	40	58	52	55	36	88	54	45	101	79	771
すいか	16	95	124	38	50	95	72	50	59	56	10	12	677
ささげ、いんげん等	118	184	158	6	6	5	8	7	6	7	5	52	562
ながいも	21	24	56	29	55	73	60	36	40	39	31	36	501
えんどう	21	20	53	45	34	12	50	73	54	51	34	35	482
チコリー	19	20	48	35	46	52	39	34	50	62	39	39	482
その他のいも類	26	34	58	50	59	10	9	33	11	16	70	51	426
その他とうがらし属等	43	48	62	36	39	23	24	11	12	24	41	41	404
きのこ(はらたけ属)	22	19	24	19	24	19	15	10	13	11	11	8	195
その他の豆			52	110	21				3		1		187
きのこ(その他、はらたけ属以外)	13	16	17	18	17	11	9	7	10	14	12	11	154
はくさい			26	18	10	6			15		57	7	140
芽キャベツ	1	1	9	12	7	5	5	4	5	7	5	3	64
スイートコーン			7	14	9							19	49
トリフ					1	1	1	1	7	7	3		21
きゅうり及びガーキン	4		2	1	4	9	1						20
アーティチョーク						1	1						3
なす	1							1					2
その他レタス									1				1
その他の生鮮野菜	490	512	686	569	468	295	116	114	186	382	402	457	4,676
冷凍野菜													
平成30年	76,275	82,158	79,618	94,829	97,257	91,615	95,828	89,331	80,982	96,014	95,208	96,178	1,075,292
令和元年	89,717	70,969	92,452	104,506	91,984	90,073	105,590	88,781	87,331	92,387	96,871	101,661	1,112,322
令和2年	92,732	63,921	103,110	108,275	85,188	85,216	83,967	78,393	81,880	87,426	89,716	97,835	1,057,659
令和3年	76,997	87,376	90,006	97,897	82,688	98,576	97,415	93,469	93,379	90,523	96,072	95,002	1,099,401
令和4年	86,344	71,277	98,344	104,521	98,747	112,625	107,667	106,869	86,419	96,070	98,272	105,787	1,172,939
ばれいしょ	27,259	25,118	33,781	40,944	34,693	41,001	39,168	44,216	29,846	34,525	36,797	36,422	423,769
ブロッコリー	6,063	4,550	7,182	6,306	5,897	6,941	5,876	5,500	5,871	7,460	6,210	7,401	75,257
えだまめ	3,515	3,307	5,582	5,782	6,259	7,309	7,781	7,431	4,770	4,923	4,432	4,626	65,716
スイートコーン	2,633	3,317	4,324	5,686	5,322	6,211	6,045	4,916	3,536	3,466	3,932	3,496	52,885
ほうれんそう等	4,205	3,305	3,685	4,840	3,895	3,913	3,694	3,596	3,784	4,576	4,381	5,258	49,132
いちご	1,652	1,963	2,923	2,894	4,810	3,659	2,901	1,908	2,224	2,636	2,953	1,839	32,363
さといも	2,897	2,272	2,777	2,214	2,123	2,387	1,997	2,452	2,173	3,091	3,574	3,526	31,482
混合冷凍野菜	1,945	1,806	1,950	2,026	1,837	1,935	2,055	1,777	1,652	2,203	2,323	1,983	23,491
いんげん豆等	1,880	1,553	2,024	2,241	1,878	2,016	2,081	1,833	1,645	1,900	1,633	2,082	22,767
えんどう	666	685	766	751	1,209	1,162	1,056	1,022	776	899	844	907	10,743
ごぼう	748	582	731	670	657	552	683	663	574	797	622	814	8,093
その他の豆	447	277	643	389	676	895	586	644	458	292	390	468	6,165
その他のいも	100	110	40	127	33	130	55	98	156	141	29	116	1,135
ながいも	21	61	96	42	48	94	80	33	11	65	43	59	655
たけのこ	82	23		8	1	3	1				2	11	131
アスパラガス													
その他の冷凍野菜	32,231	22,347	31,842	29,598	29,408	34,418	33,608	30,780	28,944	29,094	30,106	36,779	369,154
塩蔵等野菜													
平成30年	7,753	7,624	6,741	7,562	8,907	7,325	6,447	5,384	5,439	7,336	8,359	7,345	86,223
令和元年	7,729	6,352	6,962	7,688	7,119	6,360	6,788	4,800	6,122	6,328	7,114	6,532	79,894
令和2年	8,166	3,154	6,690	8,282	5,996	5,955	4,806	3,483	4,273	5,952	6,726	6,217	69,698
令和3年	5,400	5,699	6,394	6,747	5,825	5,366	4,314	3,323	3,980	5,610	6,866	6,582	66,107
令和4年	6,975	6,105	5,731	7,218	6,976	6,334	5,027	5,006	4,436	5,650	6,653	6,160	72,271
きゅうり及びガーキン	1,967	1,458	1,109	1,449	1,713	1,558	1,133	1,275	892	1,198	1,571	1,662	16,984
しょうが	1,116	1,225	1,680	2,232	1,285	995	1,144	983	990	1,171	1,181	1,357	15,359
れんこん	306	251	291	395	337	222	122	259	153	357	479	368	3,541
わらび	140	177	68	77	207	177	108	155	52	167	143	127	1,598
きのこ	169	113	56	93	115	157	40	101	77	78	150	114	1,264
なす	67	142	29	97	79	221	57	52	147	59	115	102	1,165
ごぼう	139	78	103	101	41	65	99	72	95	89	92	80	1,055
こなす	121	84	80	44	17	83	33	25	30	117	62	88	781
らっきょう	97	49	15	27	56			15	50	62	66	65	502
その他の塩蔵野菜	2,853	2,528	2,301	2,703	3,126	2,855	2,292	2,068	1,950	2,353	2,794	2,198	30,022

品名	1月	2月	3月	4月	5月	6月	7月	8月	9月	10月	11月	12月	累計
乾燥野菜													
平成30年	5,110	3,875	3,387	4,210	4,213	3,881	3,382	2,948	2,957	3,913	4,572	4,095	46,543
令和元年	4,955	3,460	3,555	4,335	4,431	3,887	3,964	2,999	3,295	3,850	3,909	3,468	46,108
令和2年	4,237	1,598	3,589	4,853	3,648	3,659	3,287	2,698	2,618	3,312	3,858	4,233	41,592
令和3年	3,994	3,278	3,877	4,278	3,724	3,625	3,609	3,148	2,767	3,449	3,826	4,301	43,876
令和4年	3,854	2,756	4,057	3,981	4,495	3,546	3,112	3,181	2,478	3,434	3,632	3,300	41,827
たまねぎ	763	432	730	731	997	492	747	777	404	532	652	557	7,815
だいこん	260	220	251	328	348	247	287	165	187	283	236	288	3,101
きくらげ	226	197	197	248	181	229	239	188	185	166	213	219	2,488
たけのこ	135	188	165	213	142	186	107	163	116	130	230	146	1,920
スイートコーン(乾燥・播種用を除く)	99	48	103	43	131	99	119	68	41	82	72	112	1,017
かんぴょう	96	31	72	94	124	32	41	44	33	69	155	52	844
しょうが(乾燥・全形)	24	9	58	45	95	96	27	133	16	40	43	77	665
ばれいしょ	3	3	2		3	20	18				18	2	84
ぜんまい	5	5	3	1	2	3	10	2	2	4	2	3	42
きのこ(椎茸、まくらげ、トリフ以外)	2	1	7	3		6	3	1	2	2	5	3	34
ペリー	4		2	2	3		2				6	3	23
その他の乾燥野菜	2,241	1,621	2,468	2,274	2,467	2,135	1,513	1,622	1,493	2,125	1,999	1,837	23,795
酢調製野菜													
平成30年	2,820	2,522	2,075	2,799	2,823	2,433	2,772	2,689	2,637	2,855	2,910	2,876	32,210
令和元年	2,899	1,983	2,795	3,309	2,747	2,457	3,351	2,546	2,404	2,463	2,816	2,787	32,558
令和2年	2,865	1,462	3,144	2,908	2,274	2,082	2,507	2,269	2,428	2,306	2,554	3,222	30,019
令和3年	2,381	2,421	2,524	2,876	2,680	2,642	2,526	2,557	2,742	2,212	2,977	3,342	31,879
令和4年	2,832	2,205	2,650	2,984	3,084	3,409	2,904	2,884	2,780	2,844	2,831	3,088	34,495
しょうが	1,582	1,094	1,427	1,342	1,451	1,689	1,244	1,374	1,459	1,437	1,424	1,709	17,234
きゅうり及びガーケン	314	380	360	371	460	362	704	468	387	421	453	400	5,079
その他の酢調製野菜	936	731	862	1,270	1,172	1,357	956	1,042	934	987	955	979	12,182
トマト加工品													
平成30年	21,940	22,778	23,406	20,855	22,540	23,013	22,979	22,696	18,514	21,383	21,145	18,224	259,474
令和元年	20,181	21,978	21,026	26,139	22,012	24,502	29,308	24,665	18,432	17,364	18,974	18,323	262,906
令和2年	23,376	21,633	21,942	30,271	23,074	32,343	24,651	22,070	21,517	20,804	19,897	20,593	282,172
令和3年	20,989	16,672	22,133	24,601	24,870	26,183	25,919	26,054	20,320	18,019	17,676	20,765	264,200
令和4年	21,693	17,874	20,493	29,926	25,350	30,655	26,465	26,960	20,184	17,923	16,061	19,728	273,312
ビュール等関割以外	7,875	6,607	6,520	13,468	8,664	12,058	9,584	9,503	7,005	6,074	4,882	7,304	99,543
トマトビュール等関割	3,105	1,823	2,322	3,228	3,530	5,056	4,607	2,592	1,782	2,035	3,127	2,170	35,377
混合野菜ジュース	968	400	545	925	461	951	1,211	876	559	974	786	328	8,983
トマトケチャップ	727	304	428	776	671	281	823	874	906	920	1,079	815	8,715
トマトジュース	303	430	203	576	420	180	323	314	548	683	235	200	4,414
トマトソース		4			11	2		1			8	2	28
その他のトマト加工品	8,715	8,306	10,474	10,952	11,594	12,127	9,917	12,750	9,417	7,250	6,102	8,645	116,251
その他調製野菜													
平成30年	33,972	34,214	30,902	37,459	37,952	34,908	34,601	33,423	32,789	40,441	40,078	35,998	426,736
令和元年	33,596	29,119	32,984	37,597	33,168	33,028	36,695	29,491	32,791	34,869	36,522	34,098	403,958
令和2年	36,656	21,361	37,474	40,582	33,075	31,822	30,951	28,809	29,987	33,743	33,301	35,732	393,493
令和3年	29,710	30,476	33,555	35,847	32,272	32,572	31,273	32,302	29,944	31,876	35,109	34,609	389,545
令和4年	34,844	28,085	33,037	33,455	34,766	33,562	33,745	32,649	30,161	34,616	35,043	33,371	397,334
たけのこ	7,449	3,943	5,488	4,719	5,452	5,458	4,595	4,900	4,823	5,696	6,890	5,440	64,851
スイートコーン	3,013	4,124	4,781	5,151	5,968	5,106	5,857	5,429	4,887	4,555	4,035	3,277	56,185
にんじんジュース	1,894	2,392	1,379	3,857	3,086	2,588	3,106	2,068	2,859	3,712	2,491	2,964	32,395
しょうが(その他)	2,632	1,876	1,918	2,394	1,500	1,997	1,996	2,542	1,643	2,216	2,279	2,687	25,681
きのこ(加糖・無糖・気密・気密以外)	1,266	865	905	1,012	948	1,199	1,133	1,070	1,120	1,019	1,202	1,117	12,855
ばれいしょ	977	748	1,146	854	966	942	1,049	919	686	1,218	955	804	11,265
マッシュルーム	439	509	397	556	555	465	638	531	372	464	597	400	5,933
ジャム	441	342	310	427	285	430	332	437	250	594	348	405	4,602
調製いちご	353	172	699	432	522	377	402	385	234	219	309	283	4,386
野菜スープ	366	337	377	141	233	281	184	185	507	348	259	399	3,616
野菜ジュース	353	385	185	429	297	193	120	306	137	331	275	310	3,322
ヤングコーンコブ	157	176	346	306	177	285	168	179	258	158	197	99	2,506
しょうが(小売容器)	194	145	229	116	150	279	239	225	213	213	175	292	2,469
アスパラガス	58	8	125	45	38	103	39	42	26	36	52	11	583
サワークラウト	4	82	21	71	81	30	56	49	10	36	3	19	462
えんどう	2	11	7	19	9	12	6	9	9	3	4	7	97
ささげ・いんげん等	2	6	1	7	1	4	1	11	1	6	2	3	45
にんにくの粉	14	10	1			4	1		4	2			34
ざやえんどう						1			1			1	3
トリフ(気密容器、気密容器以外)													1
その他の調製野菜	15,231	11,953	14,722	12,908	14,498	13,808	13,821	13,362	12,122	13,793	14,969	14,855	166,042
その他													
平成30年	1,918	1,671	1,108	1,334	1,164	1,621	1,682	1,481	1,282	1,755	1,525	1,932	18,474
令和元年	1,589	1,065	1,205	1,234	1,162	1,255	1,586	1,152	1,388	1,920	1,557	1,998	17,111
令和2年	1,973	755	2,028	1,795	1,451	1,177	1,051	851	989	940	1,303	1,733	16,048
令和3年	1,549	951	1,299	1,478	1,132	1,051	1,441	1,107	1,264	1,147	1,731	1,932	16,081
令和4年	1,608	1,288	1,491	1,154	1,297	1,181	1,415	1,648	1,093	1,475	1,344	1,479	16,474
かんしょ(生鮮・乾燥)	835	780	593	652	564	387	712	782	460	724	692	739	7,921
かんしょ(冷凍)	774	508	898	502	733	794	702	866	633	751	652	740	8,553
合計													
平成30年	238,794	260,457	285,704	261,313	248,636	233,665	231,712	224,372	208,902	243,553	246,668	244,629	2,928,405
令和元年	230,420	213,646	245,193	274,360	232,826	231,041	249,722	208,369	207,412	220,210	223,726	239,970	2,776,897
令和2年	231,331	173,405	251,573	264,882	204,872	221,826	216,961	194,817	196,240	211,777	209,398	227,694	2,604,777
令和3年	193,151	200,702	235,968	243,162	211,049	230,127	223,215	209,503	207,571	208,423	226,196	229,689	2,618,754
令和4年	219,687	189,144	237,562	259,252	238,727	264,414	230,513	231,549	194,429	208,387	209,255	228,036	2,710,953

資料：農畜産業振興機構「ベジ探」、原資料：財務省「貿易統計」

注1：単位未満を四捨五入している関係などで、合計と内訳の計は必ずしも一致しない。

注2：内訳の計の単位未満を四捨五入している関係で、各項目の合計は必ずしも一致しない。