

## 2 野菜の輸入動向（令和5年1月）

野菜振興部

### 【要約】

1月の輸入量は、外食産業などの業務需要が引き続き堅調なことから、冷凍野菜は引き続き前年同月をかなりの程度上回った。しかしながら、円安により輸入コストが増加したことに加え、品目によって輸入先国の天候不順で輸入量が減少した生鮮野菜などが前年同月を下回ったことから、全体では前年同月をやや下回った。

### （1）令和5年1月（速報値）

令和5年1月の野菜輸入量は、20万9043トン（前年同月比5%減）となった。冷凍野菜

および乾燥野菜は前年同月を上回ったものの、それ以外の品目が前年同月を下回ったことから、全体では前年同月をやや下回った（図1、表1）。

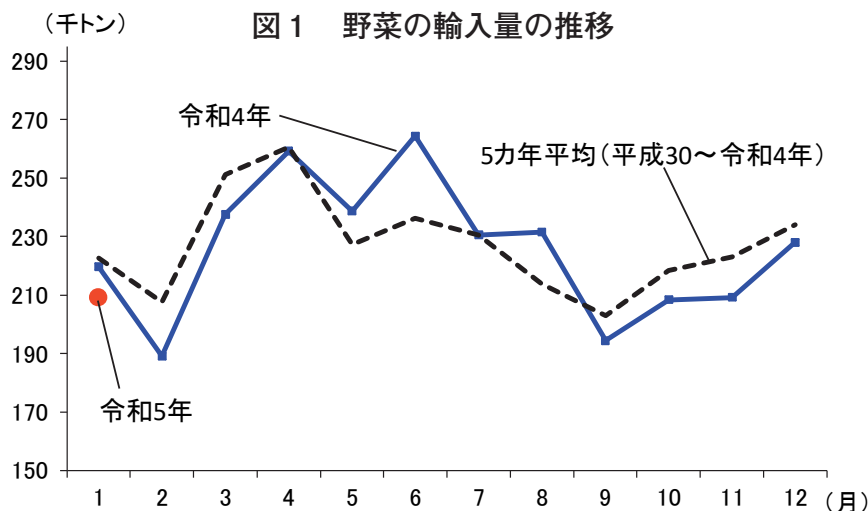


表1 類別の輸入動向

（単位：トン）

類別	輸入量	前年同月との比較	
		増減数量	増減率
生鮮野菜	49,402	▲12,122	▲20%
冷凍野菜	94,701	8,357	10%
塩蔵等野菜	6,281	▲694	▲10%
乾燥野菜	3,873	18	0%
酢調製野菜	2,456	▲376	▲13%
トマト加工品	20,026	▲1,667	▲8%
その他調製野菜	30,917	▲3,927	▲11%
その他	1,386	▲222	▲14%
計	209,043	▲10,632	▲5%

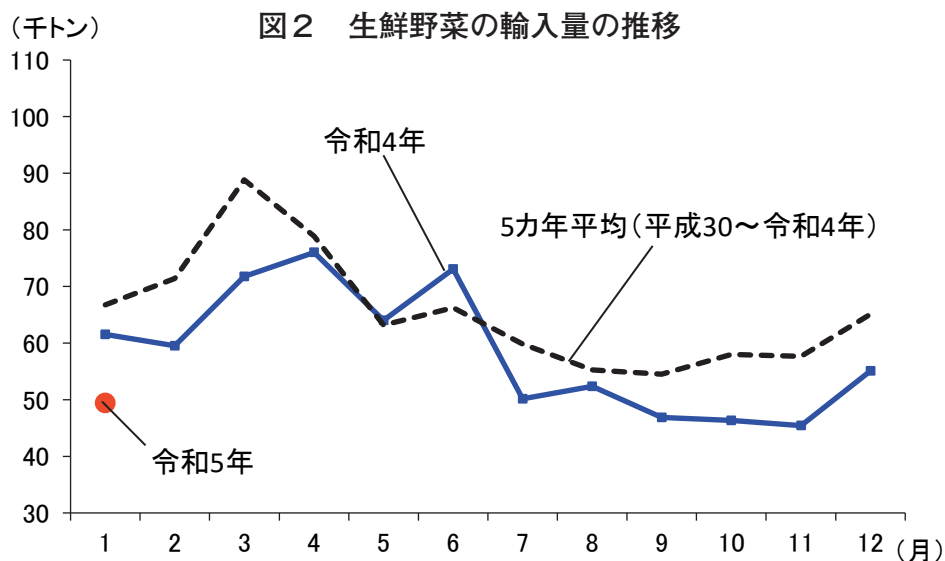
資料：農畜産業振興機構「ベジ探」（原資料：財務省「貿易統計」）

注：いちご、すいか、メロンは果実的野菜として野菜にカウントしている。内訳の単位未満を四捨五入している関係で、計は必ずしも一致しない。

## (2) 生鮮野菜

生鮮野菜の輸入量は、にんじん、結球レタス、にんにくなどが前年を上回ったものの、かぼ

ちゃ、ジャンボピーマン、たまねぎなどが前年を下回ったことから、全体では前年同月比20%減と前年を大幅に下回った(図2)。



資料：農畜産業振興機構「ベジ探」(原資料：財務省「貿易統計」)

主な品目<sup>(注)</sup>のうち最も増加率が高かったのはにんじんで、4236トン(同93%増)となった。輸入先別の内訳は、第1位が中国の4215トン、第2位が豪州の17トン、第3位が米国の4トンであった。前年が新型コロナウイルス感染症(COVID-19)により外食産業などの需要が回復し切らない中、国産品が安価で推移したことにより輸入量が大幅に減少したのに対し、本年は国産品が低温で肥大が鈍化し、市場入荷量が伸びなかったことから、前年を大幅に上回った。

にんじんに次いで増加率が高かったのは結球レタスで、1626トン(同34%増)となった。輸入先別の内訳は、第1位が台湾の1607トン、第2位が中国の12トン、第3位が米国の6トンであった。前年がCOVID-19により外食産業などの需要が回復し切らなかったことにより輸入量が減少したのに対し、本年は国産品の入荷量が寒波の影響で下旬に減少したこと、さらにファミリーレストランをはじめとする外食産業などの需要が回復してきたことから、前年を大幅に上回った。

結球レタスに次いで増加率が高かったのはにんにくで、2214トン(同13%増)となった。

輸入先別の内訳は、第1位が中国の2048トン、第2位がスペインの153トン、第3位が米国の11トンであった。外食産業などの需要が回復してきたことに加え、これまで中国産の輸入量が前年を下回っていたことによる在庫調整などから、前年をかなり大きく上回った。

一方、主な品目のうち最も減少率が高かったのはかぼちゃで、6300トン(同54%減)となった。輸入先別の内訳は、第1位がメキシコの5948トン、第2位がニュージーランドの344トン、第3位が韓国の4トンであった。円安で輸入コストが増加したこと、前月の輸入量が前年をかなり大きく上回ったことに加え、本年は輸入先国のニュージーランドにおいて、大雨などにより国内物流が停滞したことなどから、前年を大幅に下回った。

かぼちゃに次いで減少率が高かったのはジャンボピーマンで、1101トン(同38%減)となった。輸入先別の内訳は、第1位が韓国の789トン、第2位がニュージーランドの312トンであった。主な輸入先国である韓国において、寒波の影響により着果および肥大が停滞したことから、前年を大幅に下回った。

ジャンボピーマンに次いで減少率が高かつ

たのはたまねぎで、1万7955トン（同26%減）となった。輸入先別の内訳は、第1位が中国の1万7907トン、第2位が米国の47トン、第3位がオランダの1トンであった。円安で輸入コストが増加したことに加え、国産品が高値で推移した前年を大幅に下回り、平年並

みで推移したことから前年を大幅に下回った（表2）。

（注）本文中の「主な品目」とは、輸入数量の多い品目のことである。

表2 増減の多い品目（生鮮野菜）

（単位：トン）

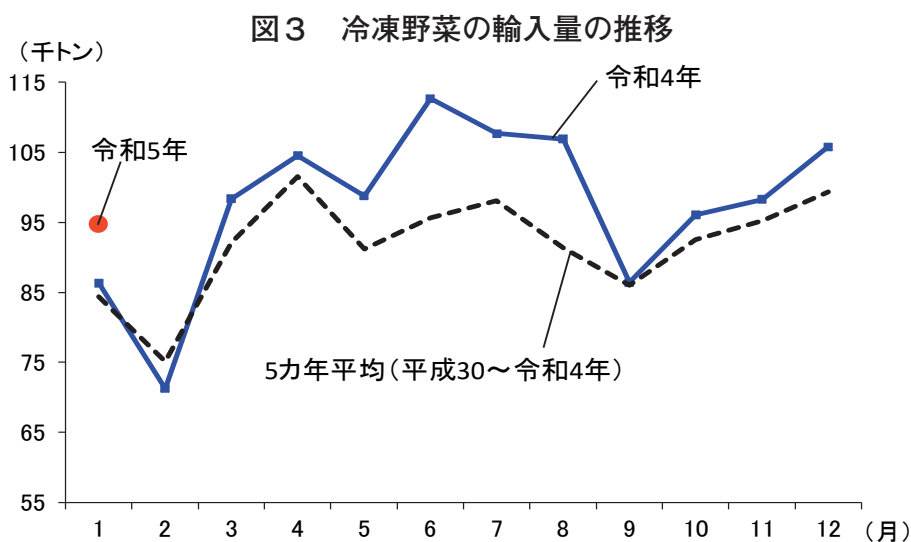
	品目	輸入量	前年同月との比較	
			増減数量	増減率
増加	にんじん	4,236	2,044	93%
	結球レタス	1,626	412	34%
	にんにく	2,214	249	13%
減少	かぼちゃ	6,300	▲7,403	▲54%
	ジャンボピーマン	1,101	▲675	▲38%
	たまねぎ	17,955	▲6,243	▲26%

資料：農畜産業振興機構「ベジ探」（原資料：財務省「貿易統計」）

### （3）冷凍野菜等

冷凍野菜の輸入量は、いんげん豆等、さといも、ブロッコリーなどが前年を下回ったものの、

ばれいしょ、いちご、スイートコーンなどが前年を上回ったことから、全体では前年同月比10%増と前年をかなりの程度上回った（図3）。



資料：農畜産業振興機構「ベジ探」（原資料：財務省「貿易統計」）

主な品目のうち最も増加率が高かったのはばれいしょで、3万6447トン（同34%増）となった。輸入先別の内訳は、第1位が米国の2万1672トン、第2位がベルギーの5721トン、第3位がオランダの3827トンであった。

ばれいしょに次いで増加率が高かったのはい

ちごで、2183トン（同32%増）となった。輸入先別の内訳は、第1位が中国の1036トン、第2位がモロッコの481トン、第3位がペルーの408トンであった。これらの品目は、在庫調整により前年を上回った。

いちごに次いで増加率が高かったのはスイー

トコーンで、2977トン（同13%増）となった。輸入先別の内訳は、第1位が米国の1365トン、第2位がタイの705トン、第3位が中国の485トンであった。前年の輸入量が少なかったのに対し、本年はファミリーレストランをはじめとする外食産業などの需要の回復により、前年をかなり大きく上回った。

一方、主な品目のうち最も減少率が高かったのはいんげん豆等で、1694トン（同10%減）となった。輸入先別の内訳は、第1位が中国の1065トン、第2位がタイの489トン、第3位がインドネシアの54トンであった。円安による輸入コストの増加に加え、在庫調整により前年をかなりの程度下回った。

いんげん豆等に次いで減少率が高かったのは

さといもで、2767トン（同4%減）となった。輸入先別の内訳は、第1位が中国の2739トン、第2位が台湾の17トン、第3位が米国の11トンであった。前年の輸入量が多かったことに加え、本年は円安により輸入コストが増加したこと、生鮮の国産品が比較的安定した市場入荷量であったことから、前年をやや下回った。

さといもに次いで減少率が高かったのはブロッコリーで、5950トン（同2%減）となった。輸入先別の内訳は、第1位がエクアドルの3005トン、第2位が中国の2736トン、第3位がグアテマラの91トンであった。前年は輸入量が多かったのに対し、本年は円安による輸入コストの増加に加え、在庫調整により前年をわずかに下回った（表3）。

表3 増減の多い品目（冷凍野菜）

（単位：トン）

	品目	輸入量	前年同月との比較	
			増減数量	増減率
増 加	ばれいしょ	36,447	9,188	34%
	いちご	2,183	531	32%
	スイートコーン	2,977	343	13%
減 少	いんげん豆等	1,694	▲186	▲10%
	さといも	2,767	▲130	▲4%
	ブロッコリー	5,950	▲112	▲2%

資料：農畜産業振興機構「ベジ探」（原資料：財務省「貿易統計」）

生鮮野菜および冷凍野菜以外の類別において、大きな変動のあった主要な品目の輸入量は、塩蔵等野菜のきゅうり及びガーキンで2017トン（同3%増）、酢調製野菜のしょうがで

1247トン（同21%減）、トマト加工品のトマトピューレ等関割以外で7826トン（同1%減）、その他調製野菜のたけのこで5701トン（同23%減）などであった。

(参考) 令和5年1月の輸入量 (速報値)

(単位: kg、千円、円/kg、%)

類別	品名	令和5年1月			前年同月比	
		速報数量	速報金額	速報単価	数量	単価
生鮮野菜	ばれいしょ	3,626,000	357,549	99	83	123
	トマト	398,512	181,196	455	70	108
	たまねぎ	17,954,575	1,676,295	93	74	134
	シャロット	100,992	33,180	329	116	84
	にんにく	2,213,578	573,805	259	113	92
	ねぎ	4,160,069	617,797	149	112	97
	リーキ、わけぎ等	179,533	96,596	538	154	107
	芽キャベツ	963	876	910	134	101
	キャベツ	413,820	17,937	43	254	66
	はくさい	9,000	417	46		
	結球レタス	1,625,542	223,674	138	134	109
	チコリー	20,252	16,574	818	105	146
	エンダイブ等	103,371	53,740	520	63	115
	にんじん	4,235,790	210,824	50	193	74
	ごぼう	3,429,910	255,421	74	98	108
	その他根菜類	124,465	22,070	177	137	91
	きゅうり及びガーキン	3,000	1,792	597	86	121
	ささげ、いんげん等	180,691	90,245	499	153	107
	アスパラガス	386,238	449,839	1,165	70	112
	セルリー	169,855	39,194	231	75	144
	きのこ (はらたけ属)	6,765	9,201	1,360	30	144
	きのこ (その他、はらたけ属以外)	12,507	7,599	608	96	117
	ジャンボピーマン	1,100,761	634,512	576	62	116
	その他とうがらし属等	25,680	19,287	751	60	133
	かぼちゃ	6,299,603	845,075	134	46	127
	さといも	172,300	29,268	170	87	157
	ながいも	15,229	17,676	1,161	72	60
	その他のいも類	48,012	22,500	469	182	82
	しょうが	1,279,063	242,400	190	99	144
	メロン	679,819	152,335	224	107	106
	いちご	18,452	43,971	2,383	55	178
その他の生鮮野菜	407,917	333,493	818	83	113	
計	49,402,264	7,276,338	147	80	114	
冷凍野菜	ばれいしょ	36,447,025	8,594,610	236	134	109
	えんどう	977,535	283,599	290	147	102
	いんげん豆等	1,694,196	417,946	247	90	117
	えだまめ	3,733,645	1,069,250	286	106	118
	その他の豆	428,610	119,167	278	96	98
	ほうれんそう等	4,144,731	853,174	206	99	95
	スイートコーン	2,976,584	750,296	252	113	131
	混合冷凍野菜	2,278,224	663,203	291	117	111
	さといも	2,767,368	842,949	305	96	137
	ながいも	64,320	24,500	381	311	104
	ごぼう	780,178	186,770	239	104	113
	ブロッコリー	5,950,338	1,665,624	280	98	118
	いちご	2,183,390	697,965	320	132	107
	その他のいも	137,000	39,077	285	137	78
	たけのこ	42,708	23,640	554	52	118
	その他の冷凍野菜	30,095,012	8,111,474	270	93	109
	計	94,700,864	24,343,244	257	110	110

類別	品名	令和5年1月			前年同月比	
		速報数量	速報金額	速報単価	数量	単価
塩蔵等野菜	きゅうり及びガーキン	2,017,096	212,852	106	103	110
	こなす	39,500	10,217	259	33	112
	らっきょう	41,000	10,841	264	42	79
	なす	162,450	30,475	188	244	165
	れんこん	307,251	58,176	189	100	113
	ごぼう	44,916	6,787	151	32	111
	わらび	103,405	31,875	308	74	118
	しょうが	883,020	158,424	179	79	103
	きのこ	96,417	38,869	403	57	131
	その他の塩蔵野菜	2,586,137	431,130	167	91	123
	計	6,281,192	989,646	158	90	110
乾燥野菜	ばれいしょ	24,604	31,087	1,263		
	きくらげ	213,525	286,101	1,340	95	122
	きのこ（椎茸、きくらげ、トリフ以外）	5,370	28,337	5,277	221	229
	たまねぎ	562,155	368,039	655	74	151
	たけのこ	224,120	582,357	2,598	166	99
	ぜんまい	525	952	1,813	12	61
	だいこん	351,651	166,695	474	135	115
	かんぴょう	134,632	163,237	1,212	141	122
	ベリー	1,040	2,010	1,933	25	25
	スイートコーン（乾燥・播種用を除く）	80,881	155,862	1,927	82	112
	しょうが（乾燥、全形）	45,160	51,105	1,132	185	112
	その他の乾燥野菜	2,229,260	1,916,649	860	99	109
	計	3,872,923	3,752,431	969	100	119
	酢調製野菜	きゅうり及びガーキン	325,405	64,286	198	104
しょうが		1,247,259	317,367	254	79	109
その他の酢調製野菜		883,451	322,318	365	94	114
計		2,456,115	703,971	287	87	112
トマト加工品	トマトピューレ等関割	2,215,078	431,118	195	71	159
	ピューレ等関割以外	7,825,538	1,876,746	240	99	165
	トマトケチャップ	305,735	52,182	171	42	118
	トマトソース	2,451	729	297	1,047	21
	トマトジュース	110,514	41,721	378	37	439
	混合野菜ジュース	870,263	342,905	394	90	117
	その他のトマト加工品	8,696,710	1,621,974	187	100	139
	計	20,026,289	4,367,375	218	92	150
その他調製野菜	ばれいしょ	963,567	632,345	656	99	133
	サワークラウト	21,289	4,934	232	548	48
	えんどう	9,054	5,578	616	569	196
	ささげ・いんげん等	2,175	1,033	475	134	32
	アスパラガス	34,869	25,302	726	60	143
	スイートコーン	2,369,419	666,770	281	79	157
	たけのこ	5,701,019	1,913,447	336	77	137
	ヤングコーンコブ	117,652	33,305	283	75	138
	きのこ（加糖、無糖・気密・気密以外）	1,344,234	782,460	582	106	133
	トリフ（気密容器、気密容器以外）	203	5,786	28,502	655	81
	マッシュルーム	605,830	161,604	267	138	100
	しょうが（小売容器）	238,241	88,713	372	123	111
	しょうが（その他）	2,162,715	581,066	269	82	105
	ジャム	329,296	178,330	542	75	104
	調製いちご	337,185	209,792	622	95	70
	にんにくの粉	13,150	18,462	1,404	94	112
	野菜スープ	190,654	43,794	230	52	122
	にんじんジュース	2,121,186	684,426	323	112	111
	野菜ジュース	276,536	192,404	696	78	116
	その他の調製野菜	14,078,803	4,295,242	305	92	117
	計	30,917,077	10,524,793	340	89	123
その他	かんしょ（生鮮・乾燥）	605,414	148,468	245	73	93
	かんしょ（冷凍）	780,718	198,093	254	101	134
	計	1,386,132	346,561	250	86	110
合計		209,042,856	52,304,359	250	95	119

資料：農畜産業振興機構「ベジ探」、原資料：財務省「貿易統計」

(参考) 月毎輸入量 (速報値)

(単位: トン)

品名	1月	2月	3月	4月	5月	6月	7月	8月	9月	10月	11月	12月	累計
生鮮野菜													
令和元年	69,754	78,720	84,214	89,552	70,203	69,479	62,440	53,935	55,649	61,029	55,963	71,103	822,040
令和2年	61,326	59,521	73,596	67,916	50,166	59,572	65,741	56,244	52,548	57,294	52,043	58,129	714,096
令和3年	52,131	53,829	76,180	69,438	57,858	60,112	56,718	47,543	53,175	55,587	61,939	63,156	707,665
令和4年	61,537	59,554	71,759	76,013	64,012	73,102	50,178	52,352	46,878	46,375	45,419	55,123	702,301
令和5年	49,402												49,402
たまねぎ	17,955												17,955
かぼちゃ	6,300												6,300
にんじん	4,236												4,236
ねぎ	4,160												4,160
ばれいしょ	3,626												3,626
ごぼう	3,430												3,430
にんにく	2,214												2,214
結球レタス	1,626												1,626
しょうが	1,279												1,279
ジャンボピーマン	1,101												1,101
メロン	680												680
キャベツ	414												414
トマト	399												399
アスパラガス	386												386
ささげ、いんげん等	181												181
リーキ、わけぎ等	180												180
さといも	172												172
セルリー	170												170
その他根菜類	124												124
エンダイブ等	103												103
シャロット	101												101
その他のいも類	48												48
その他とうがらし属等	26												26
チコリー	20												20
いちご	18												18
ながいも	15												15
きのこ(その他、はらたけ属以外)	13												13
はくさい	9												9
きのこ(はらたけ属)	7												7
きゅうり及びガーキン	3												3
芽キャベツ	1												1
その他の生鮮野菜	408												408
冷凍野菜													
令和元年	89,717	70,969	92,452	104,506	91,984	90,073	105,590	88,781	87,331	92,387	96,871	101,661	1,112,322
令和2年	92,732	63,921	103,110	108,275	85,188	85,216	83,967	78,393	81,880	87,426	89,716	97,835	1,057,659
令和3年	76,997	87,376	90,006	97,897	82,688	98,576	97,415	93,469	93,379	90,523	96,072	95,002	1,099,401
令和4年	86,344	71,277	98,344	104,521	98,747	112,625	107,667	106,869	86,419	96,070	98,272	105,787	1,172,939
令和5年	94,701												94,701
ばれいしょ	36,447												36,447
ブロッコリー	5,950												5,950
ほうれんそう等	4,145												4,145
えだまめ	3,734												3,734
スイートコーン	2,977												2,977
さといも	2,767												2,767
混合冷凍野菜	2,278												2,278
いちご	2,183												2,183
いんげん豆等	1,694												1,694
えんどう	978												978
ごぼう	780												780
その他の豆	429												429
その他のいも	137												137
ながいも	64												64
たけのこ	43												43
その他の冷凍野菜	30,095												30,095
塩蔵等野菜													
令和元年	7,729	6,352	6,962	7,688	7,119	6,360	6,788	4,800	6,122	6,328	7,114	6,532	79,894
令和2年	8,166	3,154	6,690	8,282	5,996	5,955	4,806	3,483	4,273	5,952	6,726	6,217	69,698
令和3年	5,400	5,699	6,394	6,747	5,825	5,366	4,314	3,323	3,980	5,610	6,866	6,582	66,107
令和4年	6,975	6,105	5,731	7,218	6,976	6,334	5,027	5,006	4,436	5,650	6,653	6,160	72,271
令和5年	6,281												6,281
きゅうり及びガーキン	2,017												2,017
しょうが	883												883
れんこん	307												307
なす	162												162
わらび	103												103
きのこ	96												96
ごぼう	45												45
らっきょう	41												41
こなす	40												40
その他の塩蔵野菜	2,586												2,586



品名	1月	2月	3月	4月	5月	6月	7月	8月	9月	10月	11月	12月	累計
乾燥野菜													
令和元年	4,955	3,460	3,555	4,335	4,431	3,887	3,964	2,999	3,295	3,850	3,909	3,468	46,108
令和2年	4,237	1,598	3,589	4,853	3,648	3,659	3,287	2,698	2,618	3,312	3,858	4,233	41,592
令和3年	3,994	3,278	3,877	4,278	3,724	3,625	3,609	3,148	2,767	3,449	3,826	4,301	43,876
令和4年	3,854	2,756	4,057	3,981	4,495	3,546	3,112	3,181	2,478	3,434	3,632	3,300	41,827
令和5年	3,873												3,873
たまねぎ	562												562
だいこん	352												352
たけのこ	224												224
きくらげ	214												214
かんぴょう	135												135
スイートコーン(乾燥・播種用を除く)	81												81
しょうが(乾燥、全形)	45												45
ばれいしょ	25												25
きのこ(椎茸、きくらげ、トリア以外)	5												5
ペリー	1												1
ぜんまい	1												1
その他の乾燥野菜	2,229												2,229
酢調製野菜													
令和元年	2,899	1,983	2,795	3,309	2,747	2,457	3,351	2,546	2,404	2,463	2,816	2,787	32,558
令和2年	2,865	1,462	3,144	2,908	2,274	2,082	2,507	2,269	2,428	2,306	2,554	3,222	30,019
令和3年	2,381	2,421	2,524	2,876	2,680	2,642	2,526	2,557	2,742	2,212	2,977	3,342	31,879
令和4年	2,832	2,205	2,650	2,984	3,084	3,409	2,904	2,884	2,780	2,844	2,831	3,088	34,495
令和5年	2,456												2,456
しょうが	1,247												1,247
きゅうり及びガーケン	325												325
その他の酢調製野菜	883												883
トマト加工品													
令和元年	20,181	21,978	21,026	26,139	22,012	24,502	29,308	24,665	18,432	17,364	18,974	18,323	262,906
令和2年	23,376	21,633	21,942	30,271	23,074	32,343	24,651	22,070	21,517	20,804	19,897	20,593	282,172
令和3年	20,989	16,672	22,133	24,601	24,870	26,183	25,919	26,054	20,320	18,019	17,676	20,765	264,200
令和4年	21,693	17,874	20,493	29,926	25,350	30,655	26,465	26,960	20,184	17,923	16,061	19,728	273,312
令和5年	20,026												20,026
ビュレ等関割以外	7,826												7,826
トマトビュレ等関割	2,215												2,215
混合野菜ジュース	870												870
トマトケチャップ	306												306
トマトジュース	111												111
トマトソース	2												2
その他のトマト加工品	8,697												8,697
その他調製野菜													
令和元年	33,596	29,119	32,984	37,597	33,168	33,028	36,695	29,491	32,791	34,869	36,522	34,098	403,958
令和2年	36,656	21,361	37,474	40,582	33,075	31,822	30,951	28,809	29,987	33,743	33,301	35,732	393,493
令和3年	29,710	30,476	33,555	35,847	32,272	32,572	31,273	32,302	29,944	31,876	35,109	34,609	389,545
令和4年	34,844	28,085	33,037	33,455	34,766	33,562	33,745	32,649	30,161	34,616	35,043	33,371	397,334
令和5年	30,917												30,917
たけのこ	5,701												5,701
スイートコーン	2,369												2,369
しょうが(その他)	2,163												2,163
にんじんジュース	2,121												2,121
きのこ(加糖、無糖・気密・気密以外)	1,344												1,344
ばれいしょ	964												964
マッシュルーム	606												606
調製いちご	337												337
ジャム	329												329
野菜ジュース	277												277
しょうが(小売容器)	238												238
野菜スープ	191												191
ヤングコーンコブ	118												118
アスパラガス	35												35
サワークラウト	21												21
にんにくの粉	13												13
えんどう	9												9
さざげ・いんげん等	2												2
トリア(気密容器、気密容器以外)													
その他の調製野菜	14,079												14,079
その他													
平成30年	1,589	1,065	1,205	1,234	1,162	1,255	1,586	1,152	1,388	1,920	1,557	1,998	17,111
令和元年	1,973	755	2,028	1,795	1,451	1,177	1,051	851	989	940	1,303	1,733	16,048
令和2年	1,549	951	1,299	1,478	1,132	1,051	1,441	1,107	1,264	1,147	1,731	1,932	16,081
令和3年	1,608	1,288	1,491	1,154	1,297	1,181	1,415	1,648	1,093	1,475	1,344	1,479	16,474
令和4年	1,386												1,386
かんしょ(生鮮・乾燥)	605												605
かんしょ(冷凍)	781												781
合計													
令和元年	230,420	213,646	245,193	274,360	232,826	231,041	249,722	208,369	207,412	220,210	223,726	239,970	2,776,897
令和2年	231,331	173,405	251,573	264,882	204,872	221,826	216,961	194,817	196,240	211,777	209,398	227,694	2,604,777
令和3年	193,151	200,702	235,968	243,162	211,049	230,127	223,215	209,503	207,571	208,423	226,196	229,689	2,618,754
令和4年	219,687	189,144	237,562	259,252	238,727	264,414	230,513	231,549	194,429	208,387	209,255	228,036	2,710,953
令和5年	209,043												209,042

資料：農畜産業振興機構「ベジ探」、原資料：財務省「貿易統計」

注1：単位未満を四捨五入している関係などで、合計と内訳の計は必ずしも一致しない。

注2：内訳の計の単位未満を四捨五入している関係で、各項目の合計は必ずしも一致しない。