

2 野菜の輸入動向（令和5年7月）

野菜振興部

【要約】

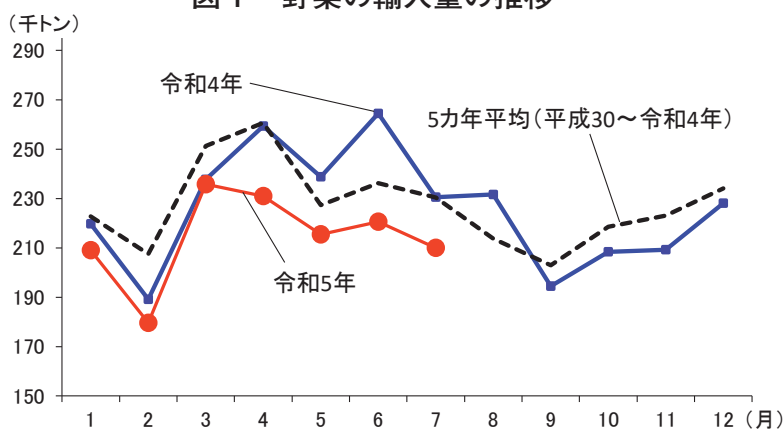
7月の輸入量は、国産品が安定入荷で価格が落ち着いていた品目があったことに加え、円安による輸入コストの増加、輸入先国の天候不順により、生鮮野菜や冷凍野菜などの輸入量が前年同月を下回ったことから、前年同月をかなりの程度下回った。

（1）令和5年7月（速報値）

令和5年7月の野菜輸入量は、20万9942トン（前年同月比9%減）となった。乾燥野菜

は前年同月を上回ったものの、それ以外の類別が前年同月を下回ったことから、全体の輸入量は前年同月をかなりの程度下回った（図1、表1）。

図1 野菜の輸入量の推移



資料：農畜産業振興機構「ベジ探」（原資料：財務省「貿易統計」）

表1 類別の輸入動向

(単位：トン)

類別	輸入量	前年同月との比較	
		増減数量	増減率
生鮮野菜	47,193	▲2,976	▲6%
冷凍野菜	94,551	▲13,116	▲12%
塩蔵等野菜	4,656	▲371	▲7%
乾燥野菜	3,396	283	9%
酢調製野菜	2,709	▲196	▲7%
トマト加工品	25,858	▲607	▲2%
その他調製野菜	30,400	▲3,345	▲10%
その他	1,180	▲235	▲17%
計	209,942	▲20,562	▲9%

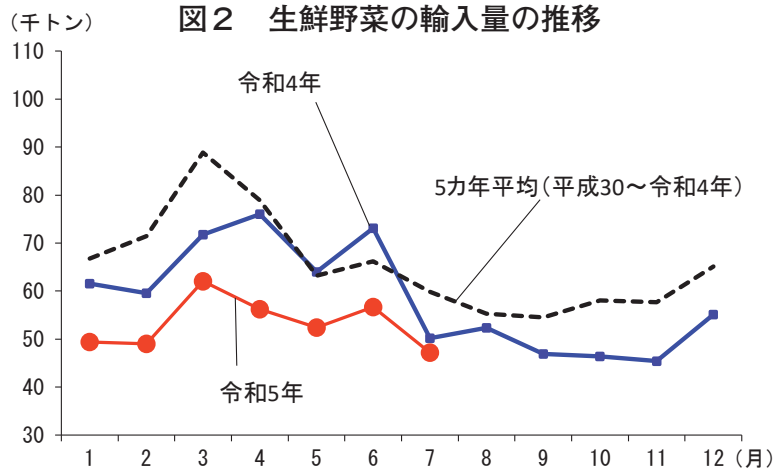
資料：農畜産業振興機構「ベジ探」（原資料：財務省「貿易統計」）

注：いちご、すいか、メロンは果実的野菜として野菜にカウントしている。内訳の単位未満を四捨五入している関係で、計は必ずしも一致しない。

(2) 生鮮野菜

生鮮野菜の輸入量は、ばれいしょ、ジャンボピーマンなどが前年を上回ったものの、しょうが、

たまねぎ、ごぼうなどが前年を下回ったことから、全体での輸入量は前年同月比6%減と前年をかなりの程度下回った(図2)。



資料：農畜産業振興機構「ベジ探」(原資料：財務省「貿易統計」)

主な品目^(注)のうち最も増加率が高かったのはばれいしょで、5415トン(同103%増)となった。全量が米国からの輸入であった。前年は円安傾向の中、国産原料が安定していたことから輸入量が減少したのに対し、本年は国産品の生育が前進したことにより切り上がり及早まった産地があったことに加え、天候不順の影響により一部産地が不作傾向となったことなどにより、前年を大幅に上回った。

ばれいしょに次いで増加率が高かったのはジャンボピーマンで、3439トン(同15%増)となった。輸入先の内訳は、第1位が韓国の3396トン、第2位がオランダの22トン、第3位がカナダの22トンであった。前年は円安傾向により韓国産を中心に輸入量が減少していたことから、前年をかなり大きく上回った。

一方、主な品目のうち最も減少率が高かったのはしょうがで、1026トン(同22%減)となった。輸入先の内訳は、第1位が中国の977トン、第2位がタイの50トンであった。円安による輸入コストの増加や、主な輸入先国である中国での作付面積の減少に加え、生育期の天候不順により不作傾向となったことで貯蔵品の残量が限られていたことなどから、前年を大幅に下回った。

しょうがに次いで減少率が高かったのはたまねぎで、1万7627トン(同18%減)となった。

輸入先の内訳は、第1位が中国の1万7121トン、第2位が豪州の265トン、第3位がニュージーランドの238トンであった。前月同様、前年が国産品の不作傾向や輸入先国である中国産の増産などにより輸入量が増加したのに対し、本年は円安による輸入コストの増加に加え、国産品の価格が安定した入荷により落ち着いていたことなどから、前年を大幅に下回った。

たまねぎに次いで減少率が高かったのはごぼうで、3119トン(同13%減)となった。全量が中国からの輸入であった。円安による輸入コストの増加に加え、主な輸入先国である中国において、穀物などの主食的食糧の増産により作付面積が減少したことに加え、秋作が天候不順で不作傾向となったことにより貯蔵品の残量が限られていたことなどから、前年をかなり大きく下回った(表2)。

(注)本文中の「主な品目」とは、輸入数量の多い品目のことである。

表2 増減の多い品目（生鮮野菜）

(単位：トン)

	品目	輸入量	前年同月との比較	
			増減数量	増減率
増加	ばれいしょ	5,415	2,745	103%
	ジャンボピーマン	3,439	457	15%
減少	しょうが	1,026	▲297	▲22%
	たまねぎ	17,627	▲3,864	▲18%
	ごぼう	3,119	▲481	▲13%

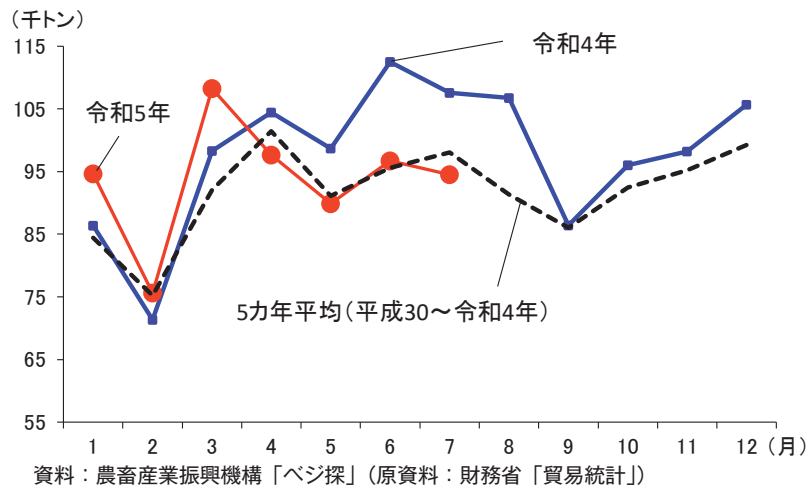
資料：農畜産業振興機構「ベジ探」（原資料：財務省「貿易統計」）

(3) 冷凍野菜等

冷凍野菜の輸入量は、ほうれんそう等などが前年を上回ったものの、スイートコーン、

いちご、えだまめなどが前年を下回ったことから、全体では前年同月比12%減と前年をかなり大きく下回った（図3）。

図3 冷凍野菜の輸入量の推移



主な品目のうち増加率が高かったのはほうれんそう等で、3734トン（同1%増）となった。輸入先の内訳は、第1位が中国の3677トン、第2位がベトナムの20トン、第3位がミャンマーの14トンであった。前年の輸入量が減少していたことから、前年をわずかに上回った。

一方、主な品目のうち最も減少率が高かったのはスイートコーンで、4001トン（同

34%減）となった。輸入先の内訳は、第1位が米国の1767トン、第2位がタイの1170トン、第3位が中国の626トンであった。前年は輸入量が増加したのに対し、本年は円安による輸入コストの増加や在庫調整などから、前年を大幅に下回った

スイートコーンに次いで減少率が高かったのはいちごで、2440トン（同16%減）となった。輸入先の内訳は、第1位が中国の757

トン、第2位がエジプトの624トン、第3位がモロッコの571トンであった。在庫調整により前年を大幅に下回ったとみられる。

いちごに次いで減少率が高かったのはえだまめで、6749トン（同13%減）となった。輸入先の内訳は、第1位が台湾の2635トン、

第2位が中国の1935トン、第3位がタイの1808トンであった。前年は輸入量が増加したのに対し、本年は円安による輸入コストの増加や在庫調整などから、前年をかなり大きく下回った（表3）。

表3 増減の多い品目（冷凍野菜）

（単位：トン）

	品目	輸入量	前年同月との比較	
			増減数量	増減率
増加	ほうれんそう等	3,734	40	1%
減少	スイートコーン	4,001	▲2,044	▲34%
	いちご	2,440	▲462	▲16%
	えだまめ	6,749	▲1,032	▲13%

資料：農畜産業振興機構「ベジ探」（原資料：財務省「貿易統計」）

生鮮野菜および冷凍野菜以外の類別において、大きな変動のあった主要な品目の輸入量は、塩蔵等野菜ではきゅうり及びガーキンが1168トン（同3%増）、酢調製野菜ではしょ

うがが1461トン（同17%増）、トマト加工品ではピューレ等関割以外が1万2494トン（同30%増）、その他調製野菜ではスイートコーンが5003トン（同15%減）などであった。

(参考) 令和5年7月の輸入量 (速報値)

(単位：kg、千円、円/kg、%)

類別	品名	2023年7月			前年同月比	
		速報数量	速報金額	速報単価	数量	単価
生鮮野菜	ばれいしょ	5,415,000	623,219	115	203	107
	トマト	378,910	170,773	451	70	95
	たまねぎ	17,626,938	1,250,074	71	82	80
	シャロット	97,975	43,098	440	271	82
	にんにく	1,905,826	670,040	352	87	127
	ねぎ	3,846,315	481,226	125	95	84
	リーキ、わけぎ等	182,494	116,201	637	96	113
	芽キャベツ	3,870	3,290	850	83	82
	キャベツ	955,035	40,568	42	109	91
	はくさい	24,000	1,457	61		
	結球レタス	1,520	382	251	5	132
	チコリー	36,866	24,393	662	95	97
	エンダイブ等	156,083	78,591	504	93	103
	にんじん	6,584,608	387,253	59	93	101
	ごぼう	3,119,300	221,226	71	87	88
	その他根菜類	265,649	44,948	169	76	179
	えんどう	16,083	19,071	1,186	32	183
	ささげ、いんげん等	3,265	3,166	970	42	104
	アーティチョーク	472	1,559	3,303	65	218
	アスパラガス	59,309	63,524	1,071	123	107
	セルリー	289,406	61,614	213	139	104
	きのこ (はらたけ属)	12,710	13,673	1,076	86	96
	きのこ (その他、はらたけ属以外)	11,987	4,608	384	133	76
	トリフ	805	4,345	5,398	77	84
	ジャンボピーマン	3,439,179	1,028,758	299	115	106
	その他とうがらし属等	12,174	8,128	668	50	88
	スイートコーン	25,088	3,377	135	6,969	21
	かぼちゃ	477,830	53,351	112	139	82
	さといも	21,000	6,237	297	13	176
	ながいも	25,287	17,946	710	42	62
	その他のいも類	8,964	3,946	440	97	127
	しょうが	1,026,474	314,721	307	78	242
	メロン	553,432	150,120	271	54	111
すいか	33,228	10,858	327	46	97	
いちご	460,437	766,201	1,664	118	103	
その他の生鮮野菜	115,217	139,145	1,208	100	97	
計	47,192,736	6,831,087	145	94	103	
冷凍野菜	ばれいしょ	34,264,088	8,854,852	258	87	124
	えんどう	979,878	311,094	317	93	105
	いんげん豆等	1,857,547	472,181	254	89	106
	えだまめ	6,749,075	2,061,978	306	87	105
	その他の豆	415,105	125,763	303	71	102
	ほうれんそう等	3,733,643	779,142	209	101	97
	スイートコーン	4,001,258	1,134,800	284	66	115
	混合冷凍野菜	1,502,949	470,731	313	73	102
	さといも	1,958,186	683,033	349	98	132
	ながいも	61,600	27,784	451	77	102
	ごぼう	645,817	162,844	252	95	103
	ブロッコリー	5,245,107	1,507,080	287	89	99
	いちご	2,439,554	826,065	339	84	99
	その他のいも	79,840	22,143	277	145	94
	たけのこ	3,040	1,527	502	256	93
	その他の冷凍野菜	30,614,525	8,743,350	286	91	102
	計	94,551,212	26,184,367	277	88	110

類別	品名	2023年7月			前年同月比	
		速報数量	速報金額	速報単価	数量	単価
塩蔵等野菜	きゅうり及びガーキン	1,168,290	133,293	114	103	98
	こなす	55,500	14,610	263	171	106
	なす	123,873	17,730	143	219	105
	れんこん	161,777	32,416	200	133	93
	ごぼう	69,352	11,294	163	70	100
	わらび	91,956	30,301	330	85	98
	しょうが	623,574	117,642	189	55	104
	きのこ	89,440	51,309	574	226	116
	その他の塩蔵野菜 計	2,272,138 4,655,900	389,940 798,535	172 172	99 93	99 101
乾燥野菜	ばれいしょ	4,254	1,630	383	23	100
	きくらげ	208,775	292,612	1,402	88	102
	きのこ（椎茸、きくらげ、トリフ以外）	2,081	17,607	8,461	82	153
	たまねぎ	608,476	405,304	666	81	123
	たけのこ	150,992	402,691	2,667	141	81
	ぜんまい	1,625	4,476	2,754	16	88
	だいこん	253,641	127,765	504	88	105
	かんぴょう	57,570	99,840	1,734	140	132
	ペリー	1,747	2,858	1,636	98	43
	スイートコーン(乾燥・播種用を除く)	78,031	196,125	2,513	65	111
	しょうが（乾燥、全形）	48,349	116,927	2,418	177	188
	その他の乾燥野菜 計	1,980,112 3,395,653	1,865,450 3,533,285	942 1,041	131 109	100 106
酢調製野菜	きゅうり及びガーキン	407,652	93,076	228	58	107
	しょうが	1,460,649	403,299	276	117	105
	その他の酢調製野菜	840,542	365,077	434	88	113
	計	2,708,843	861,452	318	93	109
トマト加工品	トマトピューレ等関割	762,883	154,219	202	17	130
	ピューレ等関割以外	12,493,772	3,567,632	286	130	170
	トマトケチャップ	498,699	101,624	204	61	105
	トマトソース	9,504	8,382	882		
	トマトジュース	339,469	66,249	195	105	111
	混合野菜ジュース	390,531	183,220	469	32	125
	その他のトマト加工品	11,363,296	2,307,387	203	115	130
	計	25,858,154	6,388,713	247	98	144
その他調製野菜	ばれいしょ	793,392	485,569	612	76	109
	サワークラウト	73,814	20,527	278	131	129
	えんどう	7,726	5,429	703	120	129
	ささげ・いんげん等	3,418	1,226	359	248	19
	アスパラガス	75,655	54,315	718	193	103
	スイートコーン	5,002,792	1,146,337	229	85	93
	たけのこ	4,285,591	1,455,191	340	93	108
	ヤングコーンコブ	208,514	59,136	284	124	89
	きのこ（加糖、無糖・気密・気密以外）	1,055,317	613,952	582	93	104
	トリフ（気密容器、気密容器以外）	43	2,396	55,721	28	196
	マッシュルーム	572,535	178,559	312	90	101
	しょうが（小売容器）	249,318	104,821	420	104	114
	しょうが（その他）	1,993,629	770,782	387	100	105
	ジャム	316,109	215,371	681	95	121
	調製いちご	266,919	296,402	1,110	66	132
	にんにくの粉	3,300	3,149	954	600	64
	野菜スープ	65,503	18,802	287	36	117
	にんじんジュース	2,540,588	844,169	332	82	114
	野菜ジュース	104,519	77,343	740	87	112
	その他の調製野菜 計	12,781,221 30,399,903	3,992,350 10,345,826	312 340	92 90	97 102
その他	かんしょ（生鮮・乾燥）	465,274	175,621	377	65	129
	かんしょ（冷凍）	714,618	198,249	277	102	108
	計	1,179,892	373,870	317	83	115
合計		209,942,293	55,317,135	263	91	110

資料：農畜産業振興機構「ベジ探」、原資料：財務省「貿易統計」

(参考) 月毎輸入量 (速報値)

(単位: トン)

品名	1月	2月	3月	4月	5月	6月	7月	8月	9月	10月	11月	12月	累計
生鮮野菜													
2017年	68,169	71,682	98,240	89,663	85,667	79,643	60,188	56,856	53,298	50,055	65,600	83,012	862,073
2018年	89,006	105,615	138,467	92,265	73,780	68,869	64,021	66,420	64,302	69,856	72,871	77,981	983,453
2019年	69,754	78,720	84,214	89,552	70,203	69,479	62,440	53,935	55,649	61,029	55,963	71,103	822,040
2020年	61,326	59,521	73,596	67,916	50,166	59,572	65,741	56,244	52,548	57,294	52,043	58,129	714,096
2021年	52,131	53,829	76,180	69,438	57,858	60,112	56,718	47,543	53,175	55,587	61,939	63,156	707,665
2022年	61,537	59,554	71,759	76,013	64,012	73,102	50,178	52,352	46,878	46,375	45,419	55,123	702,301
2023年	49,402	49,006	62,069	56,226	52,401	56,683	47,193						372,980
たまねぎ	17,955	17,235	20,816	18,968	17,226	22,149	17,627						131,975
にんじん	4,236	4,645	5,897	6,964	7,390	7,123	6,585						42,840
かぼちゃ	6,300	5,393	9,181	6,969	5,715	8,652	478						42,687
ばれいしょ	3,626	5,552	5,814	5,397	5,713	2,565	5,415						34,082
ねぎ	4,160	3,122	3,920	3,930	4,277	4,233	3,846						27,487
ごぼう	3,430	3,061	3,424	3,574	2,796	3,037	3,119						22,441
ジャンボピーマン	1,101	1,561	1,701	2,223	2,088	2,918	3,439						15,030
にんにく	2,214	1,373	2,119	2,052	1,862	1,960	1,906						13,485
しょうが	1,279	1,175	2,313	1,068	1,001	986	1,026						8,848
メロン	680	1,065	1,460	1,132	1,137	527	553						6,555
キャベツ	414	413	569	904	787	510	955						4,551
結球レタス	1,626	1,217	922	135	3	2	2						3,906
アスパラガス	386	1,041	1,193	572	275	155	59						3,682
トマト	399	383	471	435	382	395	379						2,843
セルリー	170	180	247	245	316	224	289						1,671
リーキ、わけぎ等	180	159	199	185	180	218	182						1,304
その他根菜類	124	82	168	181	218	192	266						1,231
エンダイブ等	103	165	142	169	158	160	156						1,054
いちご	18	24	9	34	45	240	460						832
さといも	172	252	210	58	24	29	21						765
ささげ、いんげん等	181	236	179	1	3	3	3						605
シャロット	101	30	76	39	95	54	98						494
すいか		78	186	17		32	33						346
チコリー	20	47	21	70	35	34	37						264
ながいも	15	30	23	44	66	33	25						237
その他のいも類	48	26	42	27	53	28	9						233
はくさい	9	12	26	62	79	9	24						221
その他とうがらし属等	26	31	43	47	29	18	12						206
その他の豆			26	133	5								164
えんどう		15	35	33	33	18	16						150
スイートコーン		20	16	7	20		25						88
芽キャベツ	1	14	28	22	12	5	4						87
きのこその他(はらたけ属以外)	13	11	13	13	10	8	12						79
きのこ(はらたけ属)	7	6	8	12	11	14	13						71
きゅうり及びびがーキン	3												3
アーティチョーク			1	1		1							2
トリフ							1						1
その他あぶらな属													2
その他の生鮮野菜	408	352	573	504	359	151	115						2,462
冷凍野菜													
2017年	84,967	63,431	87,322	86,412	90,553	89,810	92,922	87,955	81,628	82,502	90,018	88,341	1,025,860
2018年	76,275	82,158	79,618	94,829	97,257	91,615	95,828	89,331	80,982	96,014	95,208	96,178	1,075,292
2019年	89,717	70,969	92,452	104,506	91,984	90,073	105,590	88,781	87,331	92,387	96,871	101,661	1,112,322
2020年	92,732	63,921	103,110	108,275	85,188	85,216	83,967	78,393	81,880	87,426	89,716	97,835	1,057,659
2021年	76,997	87,376	90,006	97,897	82,688	98,576	97,415	93,469	93,379	90,523	96,072	95,002	1,099,401
2022年	86,344	71,277	98,344	104,521	98,747	112,625	107,667	106,869	86,419	96,070	98,272	105,787	1,172,939
2023年	94,701	75,555	108,364	97,730	89,892	96,747	94,551						657,540
ばれいしょ	36,447	31,668	42,069	37,325	31,911	33,056	34,264						246,740
プロッコリー	5,950	5,026	6,638	6,103	5,253	5,914	5,245						40,129
えだまめ	3,734	3,598	5,842	5,221	6,735	7,029	6,749						38,908
ほうれんそう等	4,145	3,280	4,581	4,586	3,366	3,722	3,734						27,414
スイートコーン	2,977	3,206	4,675	4,005	4,207	3,558	4,001						26,629
いちご	2,183	1,528	2,608	2,541	2,961	3,130	2,440						17,391
さといも	2,767	1,283	2,923	1,798	1,633	1,793	1,958						14,156
いんげん豆等	1,694	1,449	2,063	1,953	1,609	1,974	1,858						12,598
混合冷凍野菜	2,278	1,502	1,990	1,712	1,561	1,868	1,503						12,414
えんどう	978	790	893	1,058	915	999	980						6,613
ごぼう	780	350	774	649	649	715	646						4,564
その他の豆	429	342	571	525	453	547	415						3,282
その他のいも	137	28	18	18	65	107	80						452
ながいも	64	5	88	104	47	72	62						441
たけのこ	43	2	2		16		3						67
アスパラガス						3							3
その他の冷凍野菜	30,095	21,495	32,630	30,134	28,509	32,259	30,615						205,738
塩蔵等野菜													
2017年	8,484	6,672	7,464	7,758	8,802	7,397	6,220	5,283	5,643	7,342	7,893	7,426	86,383
2018年	7,753	7,624	6,741	7,562	8,907	7,325	6,447	5,384	5,439	7,336	8,359	7,345	86,223
2019年	7,729	6,352	6,962	7,688	7,119	6,360	6,788	4,800	6,122	6,328	7,114	6,532	79,894
2020年	8,166	3,154	6,690	8,282	5,996	5,955	4,806	3,483	4,273	5,952	6,726	6,217	69,698
2021年	5,400	5,699	6,394	6,747	5,825	5,366	4,314	3,323	3,980	5,610	6,866	6,582	66,107
2022年	6,975	6,105	5,731	7,218	6,976	6,334	5,027	5,006	4,436	5,650	6,653	6,160	72,271
2023年	6,281	6,183	6,763	6,421	6,741	6,164	4,656						43,210
きゅうり及びびがーキン	2,017	1,240	1,310	1,550	1,679	1,729	1,168						10,693
しょうが	883	1,734	1,562	1,391	1,642	1,073	624						8,908
れんこん	307	167	446	359	344	227	162						2,012
わらび	103	162	126	59	132	83	92						756
なす	162	58	106	79	99	55	124						683
きのこ	96	91	89	104	101	90	89						660
ごぼう	45	87	52	41	89	110	69						493
ごなす	40	88	74	86	55	73	56						470
らっきょう	41	30	38	57	52	67							285
その他の塩蔵野菜	2,586	2,527	2,962	2,697	2,550	2,656	2,272						18,250

品名	1月	2月	3月	4月	5月	6月	7月	8月	9月	10月	11月	12月	累計
乾燥野菜													
2017年	5,023	2,660	4,147	4,412	4,043	3,919	3,355	3,079	3,282	3,624	4,329	4,375	46,248
2018年	5,110	3,875	3,387	4,210	4,213	3,881	3,382	2,948	2,957	3,913	4,572	4,095	46,543
2019年	4,955	3,460	3,555	4,335	4,431	3,887	3,964	2,999	3,295	3,850	3,909	3,468	46,108
2020年	4,237	1,598	3,589	4,853	3,648	3,659	3,287	2,698	2,618	3,312	3,858	4,233	41,592
2021年	3,994	3,278	3,877	4,278	3,724	3,625	3,609	3,148	2,767	3,449	3,826	4,301	43,876
2022年	3,854	2,756	4,057	3,981	4,495	3,546	3,112	3,181	2,478	3,434	3,632	3,300	41,827
2023年	3,873	2,803	3,723	3,835	4,106	3,680	3,396						25,415
たまねぎ	562	389	705	636	681	604	608						4,187
だいこん	352	235	274	275	252	243	254						1,884
きくらげ	214	122	245	214	231	173	209						1,407
たけのこ	224	151	158	210	181	215	151						1,290
かんぴょう	135	34	92	81	124	76	58						599
スイートコーン(乾燥・播種用を除く)	81	79	96	83	90	62	78						569
しょうが(乾燥、全形)	45	34	174	7	97	38	48						443
ばれいしょ	25	1				3	4						32
ぜんまい	1	5	3	4	2	4	2						22
きのこ(椎茸、きくらげ、トリフ以外)	5	1	4	2		2	2						17
ペリー	1		1	2	1		2						7
その他の乾燥野菜	2,229	1,753	1,970	2,319	2,446	2,260	1,980						14,957
酢調製野菜													
2017年	3,021	2,180	2,933	2,938	3,275	3,049	3,125	3,354	2,675	2,966	3,021	3,086	35,624
2018年	2,820	2,522	2,075	2,799	2,823	2,433	2,772	2,689	2,637	2,855	2,910	2,876	32,210
2019年	2,899	1,983	2,795	3,309	2,747	2,457	3,351	2,546	2,404	2,463	2,816	2,787	32,558
2020年	2,865	1,462	3,144	2,908	2,274	2,082	2,507	2,269	2,428	2,306	2,554	3,222	30,019
2021年	2,381	2,421	2,524	2,876	2,680	2,642	2,526	2,557	2,742	2,212	2,977	3,342	31,879
2022年	2,832	2,205	2,650	2,984	3,084	3,409	2,904	2,884	2,780	2,844	2,831	3,088	34,495
2023年	2,456	2,227	2,605	2,731	2,484	2,487	2,709						17,699
しょうが	1,247	1,110	1,388	1,444	1,298	1,395	1,461						9,343
きゅうり及びガーケン	325	385	385	352	283	319	408						2,457
ヤングコーンコブ					6								6
その他の酢調製野菜	883	732	831	936	897	773	841						5,894
トマト加工品													
2017年	20,760	19,542	20,173	15,261	29,710	26,859	26,481	21,875	20,118	16,611	19,791	20,182	257,364
2018年	21,940	22,778	23,406	20,855	22,540	23,013	22,979	22,696	18,514	21,383	21,145	18,224	259,474
2019年	20,181	21,978	21,026	26,139	22,012	24,502	29,308	24,665	18,432	17,364	18,974	18,323	262,906
2020年	23,376	21,633	21,942	30,271	23,074	32,343	24,651	22,070	21,517	20,804	19,897	20,593	282,172
2021年	20,989	16,672	22,133	24,601	24,870	26,183	25,919	26,054	20,320	18,019	17,676	20,765	264,200
2022年	21,693	17,874	20,493	29,926	25,350	30,655	26,465	26,960	20,184	17,923	16,061	19,728	273,312
2023年	20,026	19,733	17,416	30,565	27,605	21,359	25,858						162,562
ピューレ等開割以外	7,826	7,915	7,508	16,735	14,801	10,752	12,494						78,030
トマトピューレ等開割	2,215	3,651	2,132	484	816	770	763						10,832
混合野菜ジュース	870	561	608	361	595	440	391						3,826
トマトケチャップ	306	518	574	360	530	614	499						3,401
トマトジュース	111	349	86	284	142	134	339						1,445
トマトソース	2	7		4	2	2	10						27
その他のトマト加工品	8,697	6,732	6,507	12,338	10,717	8,646	11,363						65,001
その他調製野菜													
2017年	37,235	25,134	37,934	32,914	36,575	35,989	34,589	34,632	33,168	35,367	37,147	36,556	417,240
2018年	33,972	34,214	30,902	37,459	37,952	34,908	34,601	33,423	32,789	40,441	40,078	35,998	426,736
2019年	33,596	29,119	32,984	37,597	33,168	33,028	36,695	29,491	32,791	34,869	36,522	34,098	403,958
2020年	36,656	21,361	37,474	40,582	33,075	31,822	30,951	28,809	29,987	33,743	33,301	35,732	393,493
2021年	29,710	30,476	33,555	35,847	32,272	32,572	31,273	32,302	29,944	31,876	35,109	34,609	389,545
2022年	34,844	28,085	33,037	33,455	34,766	33,562	33,745	32,649	30,161	34,616	35,043	33,371	397,334
2023年	30,917	23,060	33,435	32,266	30,971	32,002	30,400						213,051
スイートコーン	2,369	3,563	6,810	5,132	5,553	5,727	5,003						34,158
たけのこ	5,701	3,357	4,721	4,170	4,975	4,568	4,286						31,778
にんじんジュース	2,121	1,512	997	3,249	2,019	3,160	2,541						15,599
しょうが(その他)	2,163	1,026	2,044	2,006	1,377	1,581	1,994						12,190
きのこ(加糖、無糖気密気密以外)	1,344	656	913	1,054	865	883	1,055						6,770
ばれいしょ	964	623	659	730	690	842	793						5,301
マッシュルーム	606	249	631	423	511	434	573						3,427
調製いちご	337	316	910	744	553	215	267						3,342
ジャム	329	284	351	319	382	317	316						2,299
ヤングコーンコブ	118	236	288	243	398	249	209						1,740
野菜ジュース	277	274	414	220	217	152	105						1,658
しょうが(小売容器)	238	131	197	188	222	201	249						1,426
野菜スープ	191	214	303	204	184	114	66						1,275
サワークラウト	21	30	77	35	72	35	74						342
アスパラガス	35	8	21	21	48	90	76						299
えんどう	9	6	1	7	14	8	8						53
にんにくの粉	13	8				15	3						40
さざげ・いんげん等	2	2	1	1	2		3						12
さやえんどう				1			3						4
トリアセチル酸、気密容器以外)													1
その他の調製野菜	14,079	10,565	14,096	13,518	12,888	13,410	12,781						91,338
その他													
2017年	2,166	1,475	2,011	1,541	1,546	1,933	1,562	1,684	1,708	1,734	1,852	2,106	21,320
2018年	1,918	1,671	1,108	1,334	1,164	1,621	1,682	1,481	1,282	1,755	1,525	1,932	18,474
2019年	1,589	1,065	1,205	1,234	1,162	1,255	1,586	1,152	1,388	1,920	1,557	1,998	17,111
2020年	1,973	755	2,028	1,795	1,451	1,177	1,051	851	989	940	1,303	1,733	16,048
2021年	1,549	951	1,299	1,478	1,132	1,051	1,441	1,107	1,264	1,147	1,731	1,932	16,081
2022年	1,608	1,288	1,491	1,154	1,297	1,181	1,415	1,648	1,093	1,475	1,344	1,479	16,474
2023年	1,386	1,017	1,367	1,163	1,191	1,485	1,180						8,789
かんしょ(生鮮・乾燥)	605	562	547	353	501	649	465						3,683
かんしょ(冷凍)	781	454	820	810	690	836	715						5,107
合計													
2017年	229,825	192,776	260,224	240,899	260,171	248,599	228,442	214,718	201,520	200,201	229,651	245,084	2,752,112
2018年	238,794	260,457	285,704	261,313	248,636	233,665	231,712	224,372	208,902	243,553	246,668	244,629	2,928,405
2019年	230,420	213,646	245,193	274,360	232,826	231,041	249,722	220,369	207,412	220,210	223,726	239,970	2,776,897
2020年	231,331	173,405	251,573	264,882	204,872	221,826	216,961	194,817	196,240	211,777	209,398	227,694	2,604,777
2021年	193,151	200,702	235,968	2									