

2 野菜の輸入動向（令和5年8月）

野菜振興部

【要約】

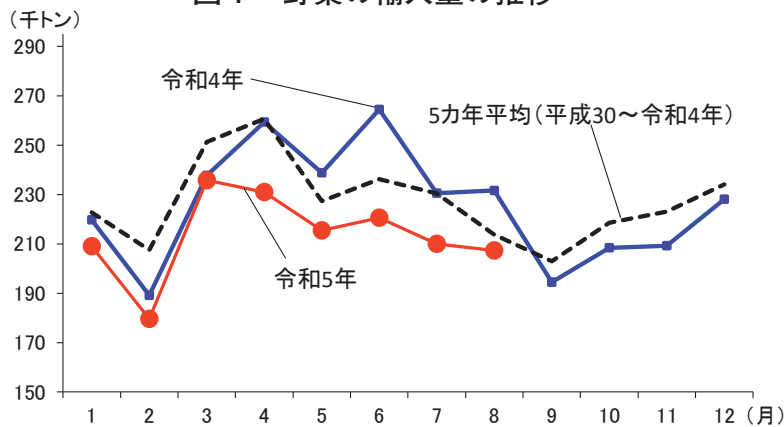
8月の輸入量は、国産品の安定した入荷や、円安による輸入コストの増加などを背景に、すべての品目が前年同月を下回ったことから、前年同月をかなりの程度下回った。

(1) 令和5年8月（速報値）

令和5年8月の野菜輸入量は、20万7265トン（前年同月比10%減）となった。すべて

の類別が前年同月を下回ったことから、全体では前年同月をかなりの程度下回った（図1、表1）。

図1 野菜の輸入量の推移



資料：農畜産業振興機構「ベジ探」（原資料：財務省「貿易統計」）

表1 類別の輸入動向

(単位：トン)

類別	輸入量	前年同月との比較	
		増減数量	増減率
生鮮野菜	50,343	▲2,002	▲4%
冷凍野菜	97,206	▲9,663	▲9%
塩蔵等野菜	4,174	▲832	▲17%
乾燥野菜	2,242	▲940	▲30%
酢調製野菜	2,523	▲361	▲13%
トマト加工品	20,019	▲6,940	▲26%
その他調製野菜	29,489	▲3,160	▲10%
その他	1,268	▲380	▲23%
計	207,265	▲24,278	▲10%

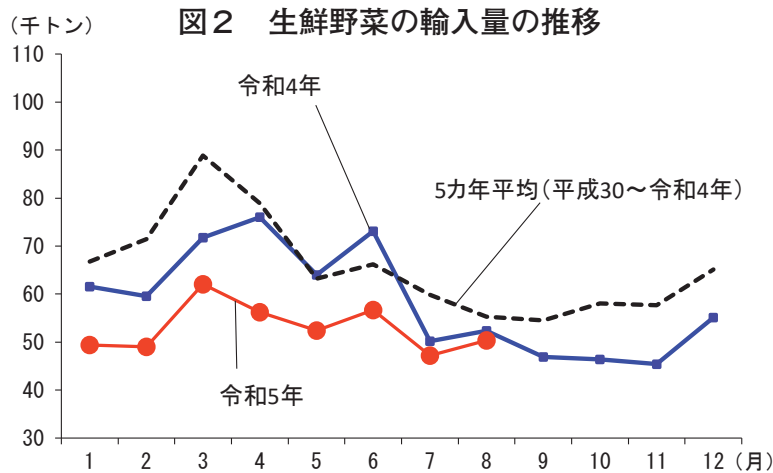
資料：農畜産業振興機構「ベジ探」（原資料：財務省「貿易統計」）

注：いちご、すいか、メロンは果実の野菜として野菜にカウントしている。内訳の単位未満を四捨五入している関係で、計は必ずしも一致しない。

(2) 生鮮野菜

生鮮野菜の輸入量は、キャベツ、にんじん、ねぎなどが前年を上回ったものの、ばれいしょ、た

まねぎ、ジャンボピーマンなどが前年を下回ったことから、全体での輸入量は前年同月比4%減と前年をやや下回った(図2)。



資料：農畜産業振興機構「ベジ探」(原資料：財務省「貿易統計」)

主な品目^(注)のうち最も増加率が高かったのはキャベツで、1276トン(同164%増)となった。全量が中国からの輸入であった。前年は国産品の安定した入荷を背景に輸入量が大幅に減少したことから、前年を大幅に上回った。

キャベツに次いで増加率が高かったのはにんじんで、7621トン(同24%増)となった。輸入先の内訳は、第1位が中国の7552トン、第2位が豪州の65トン、第3位が米国の4トンであった。前年は中国産の輸入量が減少したことから、前年を大幅に上回った。

にんじんに次いで増加率が高かったのはねぎで、4838トン(同16%増)となった。全量が中国からの輸入であった。国産品が高温干ばつにより加工・業務用途では歩留まり率の低い細物傾向となったことから、前年を大幅に上回った。

一方、主な品目のうち最も減少率が高かったのはばれいしょで、4718トン(同32%減)となった。全量が米国からの輸入であった。円安による輸入コストの増加に加え、国産品が小玉傾向ながら気温高で生育が前進したことで、原料調達量が安定したことから、前年を大幅に下回った。

ばれいしょに次いで減少率が高かったのはたまねぎで、1万9138トン(同8%減)となった。輸入先の内訳は、第1位が中国の1万9005ト

ン、第2位がニュージーランドの76トン、第3位が豪州の50トンであった。国産品の生育が前進し、入荷が安定したことで価格が平年並みになったほか、円安による輸入コストの増加などを背景に、ニュージーランドおよび豪州からの輸入量が減少したことから、前年をかなりの程度下回った。

たまねぎに次いで減少率が高かったのはジャンボピーマンで、1686トン(同5%減)となった。輸入先の内訳は、第1位が韓国の1319トン、第2位がオランダの321トン、第3位がカナダの46トンであった。円安による輸入コストの増加に加え、国産品が上中旬を中心に前年を上回る入荷量となったことなどから、前年をやや下回った(表2)。

(注)本文中の「主な品目」とは、輸入数量の多い品目のことである。

表2 増減の多い品目（生鮮野菜）

(単位：トン)

	品目	輸入量	前年同月との比較	
			増減数量	増減率
増加	キャベツ	1,276	792	164%
	にんじん	7,621	1,451	24%
	ねぎ	4,838	651	16%
減少	ばれいしょ	4,718	▲2,213	▲32%
	たまねぎ	19,138	▲1,753	▲8%
	ジャンボピーマン	1,686	▲90	▲5%

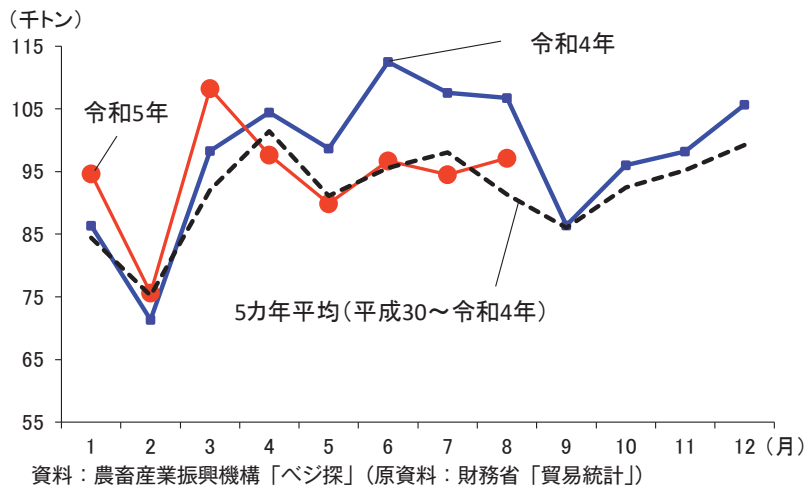
資料：農畜産業振興機構「ベジ探」（原資料：財務省「貿易統計」）

(3) 冷凍野菜等

冷凍野菜の輸入量は、いちご、ほうれんそう等などが前年を上回ったものの、さといも、

ばれいしょ、いんげん豆などが前年を下回ったことから、全体では前年同月比9%減と前年をかなりの程度下回った（図3）。

図3 冷凍野菜の輸入量の推移



資料：農畜産業振興機構「ベジ探」（原資料：財務省「貿易統計」）

主な品目のうち増加率が高かったのはいちごで、2450トン（同28%増）となった。輸入先の内訳は、第1位が中国の972トン、第2位がチリの447トン、第3位がモロッコの414トンであった。

いちごに次いで増加率が高かったのはほうれんそう等で、3955トン（同10%増）となった。輸入先の内訳は、第1位が中国の3798トン、第2位が台湾の81トン、第3位がミヤ

ンマーの42トンであった。これらの品目は、前年の輸入量が減少していたことから、前年を上回った。

一方、主な品目のうち最も減少率が高かったのはさといもで、1545トン（同37%減）となった。輸入先の内訳は、第1位が中国の1538トン、第2位がインドネシアの5トン、第3位が台湾の1トンであった。円安による輸入コストの増加や在庫調整などにより、前

年を大幅に下回った。

さといもに次いで減少率が高かったのはばれいしょで、3万7740トン（同15%減）となった。輸入先の内訳は、第1位が米国の2万4251トン、第2位がベルギーの4382トン、第3位がオランダの3373トンであった。前年の輸入量が多かったほか、本年は在庫調整により前年をかなり大きく下回った。

ばれいしょに次いで減少率が高かったのはいんげん豆等で、1652トン（同10%減）となった。輸入先の内訳は、第1位が中国の1005トン、第2位がタイの434トン、第3位がベルギーの82トンであった。本年は円安による輸入コストの増加や在庫調整などにより、前年をかなりの程度下回った（表3）。

表3 増減の多い品目（冷凍野菜）

（単位：トン）

	品目	輸入量	前年同月との比較	
			増減数量	増減率
増加	いちご	2,450	541	28%
	ほうれんそう等	3,955	359	10%
減少	さといも	1,545	▲906	▲37%
	ばれいしょ	37,740	▲6,476	▲15%
	いんげん豆等	1,652	▲181	▲10%

資料：農畜産業振興機構「ベジ探」（原資料：財務省「貿易統計」）

生鮮野菜および冷凍野菜以外の類別において、大きな変動のあった主要な品目の輸入量は、塩蔵等野菜ではしょうがが1260トン（同28%増）、酢調製野菜ではしょうがが1330ト

ン（同3%減）、トマト加工品ではピューレ等関割が716トン（同72%減）、その他調製野菜ではスイートコーンが4279トン（同21%減）などであった。

(参考) 令和5年8月の輸入量 (速報値)

(単位 : kg、千円、円/kg、%)

類別	品名	2023年8月			前年同月比	
		速報数量	速報金額	速報単価	数量	単価
生鮮野菜	ばれいしょ	4,718,000	532,983	113	68	105
	トマト	415,444	200,436	482	94	102
	たまねぎ	19,137,716	1,330,250	70	92	81
	シャロット	77,007	28,238	367	88	77
	にんにく	2,841,680	1,028,818	362	102	122
	ねぎ	4,838,254	679,329	140	116	81
	リーキ、わけぎ等	313,983	139,264	444	115	101
	芽キャベツ	3,380	3,267	967	81	98
	キャベツ	1,276,300	53,984	42	264	83
	はくさい	25,110	1,762	70		
	結球レタス	81,658	17,191	211	97	100
	チコリー	60,508	33,476	553	180	85
	エンダイブ等	182,711	91,946	503	121	104
	にんじん	7,621,410	375,400	49	124	77
	ごぼう	3,552,170	261,583	74	108	89
	その他根菜類	264,270	40,855	155	30	187
	きゅうり及びびガーキン	14,218	10,911	767		
	えんどう	92,190	81,894	888	126	100
	ささげ、いんげん等	2,612	2,552	977	39	123
	アーティチョーク	440	1,436	3,264		
	アスパラガス	44,318	59,442	1,341	121	131
	セルリー	316,843	65,566	207	101	111
	きのこ (はらたけ属)	13,120	14,162	1,079	127	100
	きのこ (その他、はらたけ属以外)	13,057	7,992	612	200	125
	トリフ	882	4,685	5,312	70	104
	ジャンボピーマン	1,686,430	805,222	477	95	85
	その他とうがらし属等	4,400	3,448	784	39	165
	かぼちゃ	32,000	4,763	149	27	95
	さといも	33,080	8,176	247	24	142
	ながいも	62,408	115,053	1,844	174	85
	その他のいも類	32,876	15,381	468	99	89
	しょうが	913,232	286,006	313	58	238
	メロン	983,023	215,118	219	115	101
すいか	52,796	17,550	332	105	113	
いちご	517,854	863,992	1,668	101	101	
その他の生鮮野菜	118,044	146,589	1,242	103	112	
計		50,343,424	7,548,720	150	96	98
冷凍野菜	ばれいしょ	37,739,918	10,054,509	266	85	125
	えんどう	672,746	196,284	292	66	106
	いんげん豆等	1,651,771	417,565	253	90	100
	えだまめ	7,288,772	2,205,068	303	98	103
	その他の豆	546,434	176,861	324	85	107
	ほうれんそう等	3,955,427	839,622	212	110	98
	スイートコーン	4,544,945	1,261,472	278	92	115
	混合冷凍野菜	1,472,811	497,480	338	83	112
	さといも	1,545,199	544,187	352	63	132
	ながいも	43,028	20,631	479	129	112
	ごぼう	589,537	150,466	255	89	102
	ブロッコリー	5,365,906	1,493,481	278	98	96
	いちご	2,449,525	845,393	345	128	105
	その他のいも	57,100	18,216	319	58	106
	その他の冷凍野菜	29,282,707	8,612,563	294	95	103
	計		97,205,826	27,333,798	281	91

類別	品名	2023年8月			前年同月比	
		速報数量	速報金額	速報単価	数量	単価
塩蔵等野菜	きゅうり及びガーキン	556,810	59,473	107	44	100
	こなす	52,000	16,186	311	208	125
	なす	18,500	2,718	147	36	94
	れんこん	101,635	20,948	206	39	97
	ごぼう	81,168	13,542	167	112	100
	わらび	107,975	40,776	378	70	117
	しょうが	1,260,355	218,994	174	128	90
	きのこ	72,555	34,130	470	72	129
	その他の塩蔵野菜 計	1,923,051 4,174,049	296,424 703,191	154 168	93 83	97 102
乾燥野菜	ばれいしょ	10,000	3,916	392	58	100
	きくらげ	124,458	160,959	1,293	66	105
	きのこ（椎茸、きくらげ、トリフ以外）	2,535	18,196	7,178	195	91
	たまねぎ	461,732	301,961	654	59	93
	たけのこ	106,370	288,676	2,714	65	82
	ぜんまい	9,185	31,288	3,406	471	150
	だいこん	226,576	105,676	466	137	96
	かんぴょう	5,290	5,390	1,019	12	60
	ペリー	40	256	6,400	25	57
	スイートコーン（乾燥・播種用を除く）	43,199	61,723	1,429	64	71
	しょうが（乾燥、全形）	65,251	64,868	994	49	75
	その他の乾燥野菜 計	1,186,960 2,241,596	1,290,280 2,333,189	1,087 1,041	73 70	107 96
酢調製野菜	きゅうり及びガーキン	325,799	89,589	275	70	120
	しょうが	1,329,866	377,730	284	97	109
	その他の酢調製野菜	867,433	354,192	408	83	105
	計	2,523,098	821,511	326	87	108
トマト加工品	トマトピューレ等関割	716,213	143,175	200	28	131
	ピューレ等関割以外	9,456,927	2,578,369	273	100	161
	トマトケチャップ	724,213	157,882	218	78	121
	トマトソース	418	286	684	33	337
	トマトジュース	137,098	45,789	334	44	401
	混合野菜ジュース	673,574	283,976	422	77	107
	その他のトマト加工品	8,310,775	1,768,035	213	65	136
	計	20,019,218	4,977,512	249	74	148
その他調製野菜	ばれいしょ	746,587	467,408	626	81	95
	サワークラウト	59,428	16,749	282	121	139
	えんどう	8,515	5,507	647	98	80
	ささげ・いんげん等	6,682	4,871	729	60	204
	アスパラガス	61,722	44,133	715	145	99
	スイートコーン	4,278,508	1,089,362	255	79	98
	たけのこ	4,098,730	1,310,716	320	84	106
	ヤングコーンコブ	350,814	107,474	306	196	107
	きのこ（加糖、無糖・気密・気密以外）	1,082,350	576,422	533	101	109
	トリフ（気密容器、気密容器以外）	34	796	23,412	97	83
	マッシュルーム	494,387	158,021	320	93	97
	しょうが（小売容器）	281,038	112,822	401	125	97
	しょうが（その他）	1,325,028	468,020	353	52	111
	ジャム	332,950	254,773	765	76	144
	調製いちご	396,264	269,572	680	103	84
	野菜スープ	198,681	60,080	302	107	138
	にんじんジュース	2,776,788	1,017,095	366	134	125
	野菜ジュース	123,757	108,226	875	40	112
	その他の調製野菜 計	12,867,008 29,489,271	4,106,014 10,178,061	319 345	96 90	101 104
	その他	かんしょ（生鮮・乾燥）	586,647	167,142	285	75
かんしょ（冷凍）		681,762	197,579	290	79	111
計		1,268,409	364,721	288	77	104
合計		207,264,891	54,260,703	262	90	108

資料：農畜産業振興機構「ベジ探」、原資料：財務省「貿易統計」

(参考) 月毎輸入量 (速報値)

(単位：トン)

品名	1月	2月	3月	4月	5月	6月	7月	8月	9月	10月	11月	12月	累計
生鮮野菜													
2017年	68,169	71,682	98,240	89,663	85,667	79,643	60,188	56,856	53,298	50,055	65,600	83,012	862,073
2018年	89,006	105,615	138,467	92,265	73,780	68,869	64,021	66,420	64,302	69,856	72,871	77,981	983,453
2019年	69,754	78,720	84,214	89,552	70,203	69,479	62,440	53,935	55,649	61,029	55,963	71,103	822,040
2020年	61,326	59,521	73,596	67,916	50,166	59,572	65,741	56,244	52,548	57,294	52,043	58,129	714,096
2021年	52,131	53,829	76,180	69,438	57,858	60,112	56,718	47,543	53,175	55,587	61,939	63,156	707,665
2022年	61,537	59,554	71,759	76,013	64,012	73,102	50,178	52,352	46,878	46,375	45,419	55,123	702,301
2023年	49,402	49,006	62,069	56,226	52,401	56,683	47,193	50,343					423,324
たまねぎ	17,955	17,235	20,816	18,968	17,226	22,149	17,627	19,138					151,113
にんじん	4,236	4,645	5,897	6,964	7,390	7,123	6,585	7,621					50,461
かぼちゃ	6,300	5,393	9,181	6,969	5,715	8,652	478	32					42,719
ばれいしょ	3,626	5,552	5,814	5,397	5,713	2,565	5,415	4,718					38,800
ねぎ	4,160	3,122	3,920	3,930	4,277	4,233	3,846	4,838					32,326
ごぼう	3,430	3,061	3,424	3,574	2,796	3,037	3,119	3,552					25,993
ジャンボピーマン	1,101	1,561	1,701	2,223	2,088	2,918	3,439	1,686					16,717
にんにく	2,214	1,373	2,119	2,052	1,862	1,960	1,906	2,842					16,326
しょうが	1,279	1,175	2,313	1,068	1,001	986	1,026	913					9,761
メロン	680	1,065	1,460	1,132	1,137	527	553	983					7,538
キャベツ	414	413	569	904	787	510	955	1,276					5,827
結球レタス	1,626	1,217	922	135	3	2	2	82					3,988
アスパラガス	386	1,041	1,193	572	275	155	59	44					3,726
トマト	399	383	471	435	382	395	379	415					3,258
セルリー	170	180	247	245	316	224	289	317					1,988
リーキ、わけぎ等	180	159	199	185	180	218	182	314					1,618
その他根菜類	124	82	168	181	218	192	266	264					1,495
いちご	18	24	9	34	45	240	460	518					1,350
エンダイブ等	103	165	142	169	158	160	156	183					1,236
さといも	172	252	210	58	24	29	21	33					798
ささげ、いんげん等	181	236	179	1	3	3	3	3					607
シャロット	101	30	76	39	95	54	98	77					571
すいか		78	186	17		32	33	53					398
チコリー	20	47	21	70	35	34	37	61					324
ながいも	15	30	23	44	66	33	25	62					299
その他のいも類	48	26	42	27	53	28	9	33					266
はくさい	9	12	26	62	79	9	24	25					246
えんどう		15	35	33	33	18	16	92					242
その他とうがらし属等	26	31	43	47	29	18	12	4					210
その他の豆			26	133	5								164
きのこ(その他、はらたけ属以外)	13	11	13	13	10	8	12	13					92
芽キャベツ	1	14	28	22	12	5	4	3					90
スイートコーン		20	16	7	20		25						88
きのこ(はらたけ属)	7	6	8	12	11	14	13	13					84
きゅうり及びびがーキン	3							14					17
アーティチョーク			1	1		1							3
トリフ							1	1					2
その他あぶらな属													
その他の生鮮野菜	408	352	573	504	359	151	115	118					2,580
冷凍野菜													
2017年	84,967	63,431	87,322	86,412	90,553	89,810	92,922	87,955	81,628	82,502	90,018	88,341	1,025,860
2018年	76,275	82,158	79,618	94,829	97,257	91,615	95,828	89,331	80,982	96,014	95,208	96,178	1,075,292
2019年	89,717	70,969	92,452	104,506	91,984	90,073	105,590	88,781	87,331	92,387	96,871	101,661	1,112,322
2020年	92,732	63,921	103,110	108,275	85,188	85,216	83,967	78,393	81,880	87,426	89,716	97,835	1,057,659
2021年	76,997	87,376	90,006	97,897	82,688	98,576	97,415	93,469	93,379	90,523	96,072	95,002	1,099,401
2022年	86,344	71,277	98,344	104,521	98,747	112,625	107,667	106,869	86,419	96,070	98,272	105,787	1,172,939
2023年	94,701	75,555	108,364	97,730	89,892	96,747	94,551	97,206					754,746
ばれいしょ	36,447	31,668	42,069	37,325	31,911	33,056	34,264	37,740					284,479
えだまめ	3,734	3,598	5,842	5,221	6,735	7,029	6,749	7,289					46,197
ブロッコリー	5,950	5,026	6,638	6,103	5,253	5,914	5,245	5,366					45,495
ほうれんそう等	4,145	3,280	4,581	4,586	3,366	3,722	3,734	3,955					31,369
スイートコーン	2,977	3,206	4,675	4,005	4,207	3,558	4,001	4,545					31,174
いちご	2,183	1,528	2,608	2,541	2,961	3,130	2,440	2,450					19,841
さといも	2,767	1,283	2,923	1,798	1,633	1,793	1,958	1,545					15,701
いんげん豆等	1,694	1,449	2,063	1,953	1,609	1,974	1,858	1,652					14,250
混合冷凍野菜	2,278	1,502	1,990	1,712	1,561	1,868	1,503	1,473					13,887
えんどう	978	790	893	1,058	915	999	980	673					7,285
ごぼう	780	350	774	649	649	715	646	590					5,153
その他の豆	429	342	571	525	453	547	415	546					3,828
その他のいも	137	28	18	18	65	107	80	57					509
ながいも	64	5	88	104	47	72	62	43					484
たけのこ	43	2	2		16		3						67
アスパラガス						3							3
その他の冷凍野菜	30,095	21,495	32,630	30,134	28,509	32,259	30,615	29,283					235,020
塩蔵等野菜													
2017年	8,484	6,672	7,464	7,758	8,802	7,397	6,220	5,283	5,643	7,342	7,893	7,426	86,383
2018年	7,753	7,624	6,741	7,562	8,907	7,325	6,447	5,384	5,439	7,336	8,359	7,345	86,223
2019年	7,729	6,352	6,962	7,688	7,119	6,360	6,788	4,800	6,122	6,328	7,114	6,532	79,894
2020年	8,166	3,154	6,690	8,282	5,996	5,955	4,806	3,483	4,273	5,952	6,726	6,217	69,698
2021年	5,400	5,699	6,394	6,747	5,825	5,366	4,314	3,323	3,980	5,610	6,866	6,582	66,107
2022年	6,975	6,105	5,731	7,218	6,976	6,334	5,027	5,006	4,436	5,650	6,653	6,160	72,271
2023年	6,281	6,183	6,763	6,421	6,741	6,164	4,656	4,174					47,384
きゅうり及びびがーキン	2,017	1,240	1,310	1,550	1,679	1,729	1,168	557					11,250
しょうが	883	1,734	1,562	1,391	1,642	1,073	624	1,260					10,168
れんこん	307	167	446	359	344	227	162	102					2,113
わらび	103	162	126	59	132	83	92	108					864
きのこ	96	91	89	104	101	90	89	73					732
なす	162	58	106	79	99	55	124	19					701
ごぼう	45	87	52	41	89	110	69	81					574
ごなす	40	88	74	86	55	73	56	52					522
らっきょう	41	30	38	57	52	67							285
その他の塩蔵野菜	2,586	2,527	2,962	2,697	2,550	2,656	2,272	1,923					20,173

