

2 野菜の輸入動向（令和5年9月）

野菜振興部

【要約】

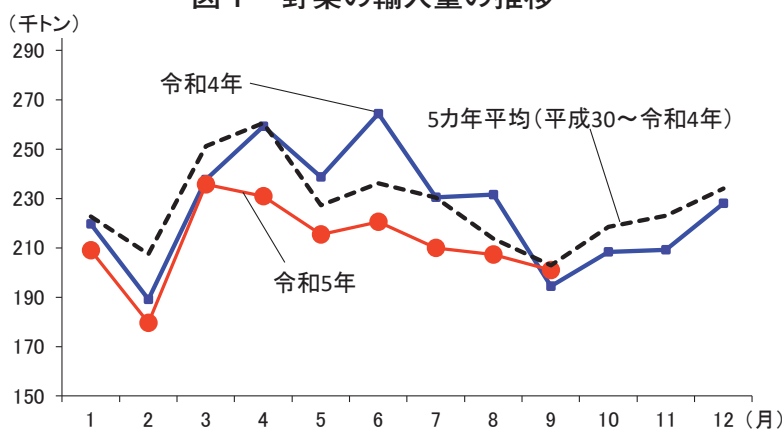
9月の輸入量は、高温干ばつの影響で国産品の市場入荷量が伸びなかったことなどを背景に、生鮮野菜や冷凍野菜などが前年同月を上回ったことから、前年同月をやや上回った。

（1）令和5年9月（速報値）

令和5年9月の野菜輸入量は、20万939トン（前年同月比3%増）となった。酢調製野菜、トマト加工品、その他調製野菜は前年同月を下

回ったものの、生鮮野菜、冷凍野菜、塩蔵等野菜、乾燥野菜、その他が前年同月を上回ったことから、全体の輸入量は前年同月をやや上回った（図1、表1）。

図1 野菜の輸入量の推移



資料：農畜産業振興機構「ベジ探」（原資料：財務省「貿易統計」）

表1 類別の輸入動向

(単位：トン)

類別	輸入量	前年同月との比較	
		増減数量	増減率
生鮮野菜	49,067	2,200	5%
冷凍野菜	94,216	7,798	9%
塩蔵等野菜	4,873	437	10%
乾燥野菜	2,934	455	18%
酢調製野菜	2,358	▲422	▲15%
トマト加工品	17,555	▲2,629	▲13%
その他調製野菜	28,756	▲1,406	▲5%
その他	1,180	87	8%
計	200,939	6,521	3%

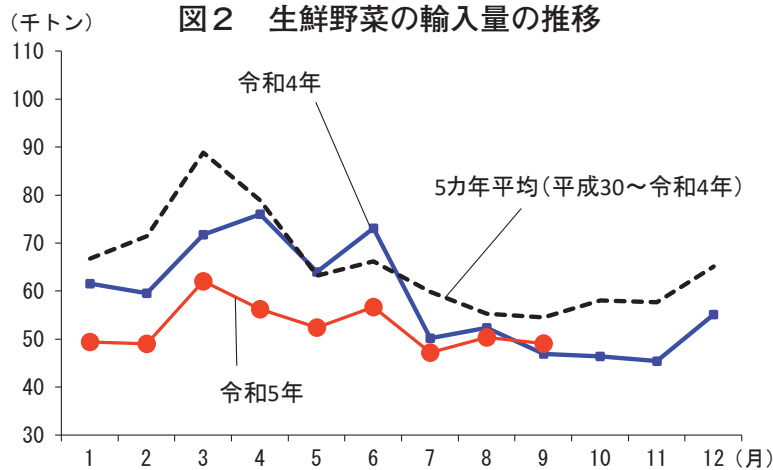
資料：農畜産業振興機構「ベジ探」（原資料：財務省「貿易統計」）

注：いちご、すいか、メロンは果実的野菜として野菜にカウントしている。内訳の単位未満を四捨五入している関係で、計は必ずしも一致しない。

(2) 生鮮野菜

生鮮野菜の輸入量は、ごぼうが前年を下回ったものの、ジャンボピーマン、ねぎ、にんじんな

どが前年を上回ったことから、全体では前年同月比5%増と前年をやや上回った(図2)。



資料：農畜産業振興機構「ベジ探」(原資料：財務省「貿易統計」)

主な品目^(注)のうち最も増加率が高かったのはジャンボピーマンで、1906トン(同36%増)となった。輸入先の内訳は、第1位が韓国の1371トン、第2位がオランダの412トン、第3位がカナダの99トンであった。前年の輸入量が大幅に少なかったことに加え、高温干ばつの影響で国産品の市場入荷量が伸びず、平年を上回る価格となったことから、前年を大幅に上回った。

ジャンボピーマンに次いで増加率が高かったのはねぎで、5500トン(同29%増)となった。輸入先の内訳は、全量が中国からの輸入であった。

ねぎに次いで増加率が高かったのはにんじんで、1万1107トン(同15%増)となった。輸入先の内訳は、第1位が中国の1万976トン、

第2位が豪州の127トン、第3位が米国の4トンであった。これらの品目は、国産品が高温干ばつの影響により加工・業務用途では歩留まり率の低い細物傾向となった一方で、主要な輸入先国である中国が豊作基調となり、同国からの輸入量が増加したことから、前年をかなり大きく上回った。

一方、主な品目のうち最も減少率が高かったのはごぼうで、3229トン(同12%減)となった。全量が中国からの輸入であった。円安による輸入コストの増加に加え、前月に高騰した国産品の価格が落ち着いてきたことから、前年をかなり大きく下回った(表2)。

(注)本文中の「主な品目」とは、輸入数量の多い品目のことである。

表2 増減の多い品目(生鮮野菜)

(単位：トン)

	品目	輸入量	前年同月との比較	
			増減数量	増減率
増加	ジャンボピーマン	1,906	509	36%
	ねぎ	5,500	1,244	29%
	にんじん	11,107	1,469	15%
減少	ごぼう	3,229	▲425	▲12%

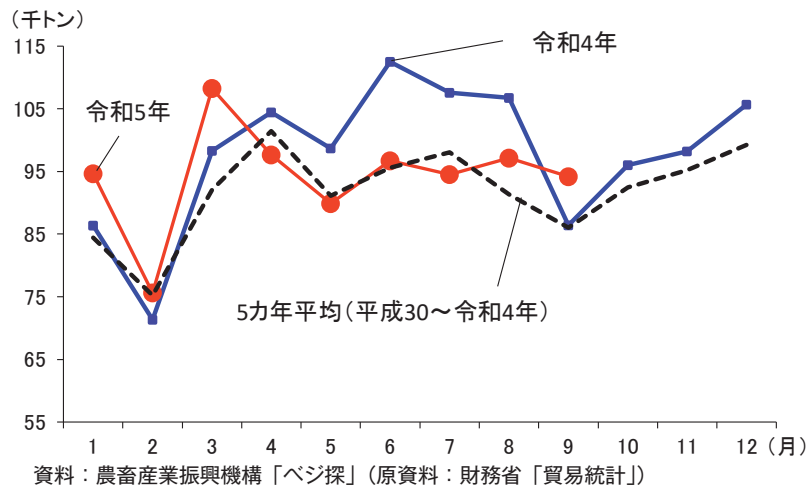
資料：農畜産業振興機構「ベジ探」(原資料：財務省「貿易統計」)

(3) 冷凍野菜等

冷凍野菜の輸入量は、いちご、さといも、ブロッコリーなどが前年を下回ったものの、

ほうれんそう等、いんげん豆等、ばれいしょなどが前年を上回ったことから、全体では前年同月比9%増と前年をかなりの程度上回った(図3)。

図3 冷凍野菜の輸入量の推移



主な品目のうち増加率が高かったのはほうれんそう等で、4415トン(同17%増)となった。輸入先の内訳は、第1位が中国の4278トン、第2位が台湾の106トン、第3位がベトナムの12トンであった。

ほうれんそう等に次いで増加率が高かったのはいんげん豆等で、1908トン(同16%増)となった。輸入先の内訳は、第1位が中国の1081トン、第2位がタイの558トン、第3位がインドの59トンであった。前年の輸入量が少なかったことに加え、高温干ばつにより国産品の収穫量が減少したことなどから、前年を大幅に上回った。

いんげん豆等に次いで増加率が高かったのはばれいしょで、3万4153トン(同14%増)となった。輸入先の内訳は、第1位が米国の2万1106トン、第2位が中国の3921トン、第3位がベルギーの3852トンであった。前年の輸入量が少なかったことから、前年をかなり大きく上回った。

一方、主な品目のうち最も減少率が高かつ

たのはいちごで、1715トン(同23%減)となった。輸入先の内訳は、第1位が中国の1011トン、第2位が米国の186トン、第3位がチリの180トンであった。前年の輸入量が多かったことに加え、円安による輸入コストの増加や在庫調整などから、前年を大幅に下回った。

いちごに次いで減少率が高かったのはさといもで、2137トン(同2%減)となった。輸入先の内訳は、第1位が中国の2133トン、第2位が台湾の3トン、第3位がタイの1トンであった。

さといもに次いで減少率が高かったのはブロッコリーで、5775トン(同2%減)となった。輸入先の内訳は、第1位が中国の3385トン、第2位がエクアドルの2145トン、第3位がグアテマラの76トンであった。これらの品目は、前年の輸入量が多かったことに加え、円安による輸入コストの増加や在庫調整などから、前年をわずかに下回った(表3)。

表3 増減の多い品目（冷凍野菜）

(単位：トン)

	品目	輸入量	前年同月との比較	
			増減数量	増減率
増加	ほうれんそう等	4,415	631	17%
	いんげん豆等	1,908	263	16%
	ばれいしょ	34,153	4,307	14%
減少	いちご	1,715	▲509	▲23%
	さといも	2,137	▲36	▲2%
	ブロッコリー	5,775	▲96	▲2%

資料：農畜産業振興機構「ベジ探」（原資料：財務省「貿易統計」）

生鮮野菜および冷凍野菜以外の類別における主要な品目の輸入量は、塩蔵等野菜ではしょうがが1055トン（同7%増）、酢調製野菜ではしょうがが1381トン（同5%減）、トマ

ト加工品ではピューレ等関割以外が8134トン（同16%増）、その他調製野菜ではたけのこが4398トン（同9%減）などであった。

(参考) 令和5年9月の輸入量 (速報値)

(単位 : kg、千円、円/kg、%)

類別	品名	2023年9月			前年同月比	
		速報数量	速報金額	速報単価	数量	単価
生鮮野菜	トマト	399,488	271,590	680	82	110
	たまねぎ	19,638,922	1,389,265	71	103	83
	シャロット	77,870	33,007	424	145	93
	にんにく	1,922,906	718,598	374	104	129
	ねぎ	5,500,167	802,326	146	129	69
	リーキ、わけぎ等	210,033	127,228	606	125	102
	芽キャベツ	4,445	4,247	955	82	101
	キャベツ	816,975	40,183	49	232	81
	はくさい	74,535	4,938	66		
	結球レタス	65,158	16,143	248	203	113
	チコリー	101,599	50,662	499	201	79
	エンダイブ等	163,834	86,854	530	90	100
	にんじん	11,107,050	518,236	47	115	79
	ごぼう	3,228,880	242,897	75	88	80
	その他根菜類	467,677	53,771	115	56	128
	えんどう	65,246	68,667	1,052	120	105
	ささげ、いんげん等	2,612	2,614	1,001	42	104
	アーティチョーク	100	263	2,630	62	88
	アスパラガス	265,112	282,685	1,066	140	102
	セルリー	209,815	44,165	210	65	119
	きのこ (はらたけ属)	14,350	15,885	1,107	115	98
	きのこ (その他、はらたけ属以外)	8,685	8,761	1,009	85	166
	トリフ	3,398	22,808	6,712	49	136
	ジャンボピーマン	1,905,576	1,303,532	684	136	92
	その他とうがらし属等	5,830	4,005	687	49	103
	かぼちゃ	17,982	3,424	190	42	130
	さといも	186,040	38,520	207	70	120
	ながいも	38,627	58,366	1,511	96	78
	その他のいも類	31,167	19,628	630	293	73
	しょうが	964,710	300,061	311	78	232
	メロン	694,411	167,639	241	76	106
すいか	99,382	26,624	268	168	103	
いちご	595,708	1,032,151	1,733	111	100	
その他の生鮮野菜	179,057	171,124	956	96	104	
計	49,067,347	7,930,867	162	105	99	
冷凍野菜	ばれいしょ	34,152,708	9,056,552	265	114	119
	えんどう	919,508	293,404	319	119	108
	いんげん豆等	1,908,350	500,798	262	116	106
	えだまめ	5,432,273	1,654,651	305	114	102
	その他の豆	476,416	151,731	318	104	91
	ほうれんそう等	4,414,879	963,997	218	117	100
	スイートコーン	3,984,951	1,126,530	283	113	116
	混合冷凍野菜	2,014,423	694,164	345	122	108
	さといも	2,136,605	762,192	357	98	131
	ながいも	67,644	30,896	457	616	84
	ごぼう	707,431	184,524	261	123	103
	ブロッコリー	5,774,671	1,649,795	286	98	95
	いちご	1,715,490	622,188	363	77	106
	その他のいも	97,000	29,850	308	62	94
	その他の冷凍野菜	30,414,031	9,067,609	298	105	100
	計	94,216,380	26,788,881	284	109	107

類別	品名	2023年9月			前年同月比	
		速報数量	速報金額	速報単価	数量	単価
塩蔵等野菜	きゅうり及びガーキン	857,139	108,078	126	96	100
	こなす	53,020	15,064	284	178	141
	らっきょう	28,500	7,775	273	57	95
	なす	37,000	5,487	148	25	104
	れんこん	228,973	43,466	190	150	87
	ごぼう	50,500	8,357	165	53	91
	わらび	127,845	45,119	353	246	104
	しょうが	1,055,270	193,894	184	107	101
	きのこ	93,740	33,204	354	121	111
	その他の塩蔵野菜 計	2,340,856 4,872,843	371,298 831,742	159 171	120 110	105 105
乾燥野菜	ばれいしょ	26,851	14,059	524		
	きくらげ	164,460	231,966	1,410	89	104
	きのこ（椎茸、きくらげ、トリフ以外）	3,700	10,354	2,798	237	37
	たまねぎ	579,188	386,743	668	143	98
	たけのこ	126,164	340,174	2,696	109	81
	ぜんまい	70	271	3,871	4	119
	だいこん	205,358	111,712	544	110	111
	かんぴょう	73,910	143,830	1,946	224	98
	ペリー	1,109	11,807	10,647	2,844	90
	スイートコーン（乾燥・播種用を除く）	57,618	119,166	2,068	142	86
	しょうが（乾燥、全形）	65,225	62,832	963	396	74
	その他の乾燥野菜 計	1,630,109 2,933,762	1,617,731 3,050,645	992 1,040	109 118	102 97
酢調製野菜	きゅうり及びガーキン	341,784	84,028	246	88	110
	しょうが	1,381,122	423,116	306	95	118
	その他の酢調製野菜	635,246	269,433	424	68	108
	計	2,358,152	776,577	329	85	110
トマト加工品	トマトピューレ等関割	82,320	17,802	216	5	127
	ピューレ等関割以外	8,134,135	2,300,808	283	116	156
	トマトケチャップ	684,659	139,711	204	78	105
	トマトソース	3,072	1,416	461		
	トマトジュース	250,778	35,009	140	46	128
	混合野菜ジュース	842,584	389,104	462	151	117
	その他のトマト加工品 計	7,557,417 17,554,965	1,764,195 4,648,045	233 265	80 87	141 149
その他調製野菜	ばれいしょ	582,146	371,025	637	85	87
	サワークラウト	25,733	8,175	318	250	85
	えんどう	18,217	13,022	715	214	117
	ささげ・いんげん等	1,602	3,959	2,471	111	149
	アスパラガス	6,228	4,186	672	24	81
	スイートコーン	3,993,342	992,549	249	82	116
	たけのこ	4,398,344	1,408,865	320	91	106
	ヤングコーンコブ	305,234	85,801	281	118	94
	きのこ（加糖、無糖・気密・気密以外）	1,175,050	675,671	575	105	103
	トリフ（気密容器、気密容器以外）	140	4,363	31,164	280	47
	マッシュルーム	385,470	122,219	317	104	110
	しょうが（小売容器）	216,111	103,394	478	101	128
	しょうが（その他）	1,462,638	603,965	413	89	124
	ジャム	372,740	213,111	572	149	110
	調製いちご	219,904	227,042	1,032	94	98
	にんにくの粉	11,050	6,992	633	316	85
	野菜スープ	296,809	89,543	302	59	122
	にんじんジュース	2,438,974	820,272	336	85	110
	野菜ジュース	185,185	164,100	886	135	108
	その他の調製野菜 計	12,660,683 28,755,600	4,178,873 10,097,127	330 351	104 95	104 108
その他	かんしょ（生鮮・乾燥）	659,979	306,651	465	143	96
	かんしょ（冷凍）	519,974	151,972	292	82	108
	計	1,179,953	458,623	389	108	108
合計		200,939,002	54,582,507	272	103	109

資料：農畜産業振興機構「ベジ探」、原資料：財務省「貿易統計」

(参考) 月毎輸入量 (速報値)

(単位: トン)

品名	1月	2月	3月	4月	5月	6月	7月	8月	9月	10月	11月	12月	累計
生鮮野菜													
2017年	68,169	71,682	98,240	89,663	85,667	79,643	60,188	56,856	53,298	50,055	65,600	83,012	862,073
2018年	89,006	105,615	138,467	92,265	73,780	68,869	64,021	66,420	64,302	69,856	72,871	77,981	983,453
2019年	69,754	78,720	84,214	89,552	70,203	69,479	62,440	53,935	55,649	61,029	55,963	71,103	822,040
2020年	61,326	59,521	73,596	67,916	50,166	59,572	65,741	56,244	52,548	57,294	52,043	58,129	714,096
2021年	52,131	53,829	76,180	69,438	57,858	60,112	56,718	47,543	53,175	55,587	61,939	63,156	707,665
2022年	61,537	59,554	71,759	76,013	64,012	73,102	50,178	52,352	46,878	46,375	45,419	55,123	702,301
2023年	49,402	49,006	62,069	56,226	52,401	56,683	47,193	50,343	49,067				472,391
たまねぎ	17,955	17,235	20,816	18,968	17,226	22,149	17,627	19,138	19,639				170,752
にんじん	4,236	4,645	5,897	6,964	7,390	7,123	6,585	7,621	11,107				61,568
かぼちゃ	6,300	5,393	9,181	6,969	5,715	8,652	478	32	18				42,737
ばれいしょ	3,626	5,552	5,814	5,397	5,713	2,565	5,415	4,718					38,800
ねぎ	4,160	3,122	3,920	3,930	4,277	4,233	3,846	4,838	5,500				37,826
ごぼう	3,430	3,061	3,424	3,574	2,796	3,037	3,119	3,552	3,229				29,222
ジャンボピーマン	1,101	1,561	1,701	2,223	2,088	2,918	3,439	1,686	1,906				18,622
にんにく	2,214	1,373	2,119	2,052	1,862	1,960	1,906	2,842	1,923				18,249
しょうが	1,279	1,175	2,313	1,068	1,001	986	1,026	913	965				10,725
メロン	680	1,065	1,460	1,132	1,137	527	553	983	694				8,232
キャベツ	414	413	569	904	787	510	955	1,276	817				6,644
結球レタス	1,626	1,217	922	135	3	2	2	82	65				4,053
アスパラガス	386	1,041	1,193	572	275	155	59	44	265				3,991
トマト	399	383	471	435	382	395	379	415	399				3,658
セルリー	170	180	247	245	316	224	289	317	210				2,198
その他根菜類	124	82	168	181	218	192	266	264	468				1,963
いちご	18	24	9	34	45	240	460	518	596				1,945
リーキ、わけぎ等	180	159	199	185	180	218	182	314	210				1,828
エンダイブ等	103	165	142	169	158	160	156	183	164				1,400
さといも	172	252	210	58	24	29	21	33	186				984
ジャロット	101	30	76	39	95	54	98	77	78				649
ささげ、いんげん等	181	236	179	1	3	3	3	3	3				610
すいか		78	186	17		32	33	53	99				498
チコリー	20	47	21	70	35	34	37	61	102				426
ながいも	15	30	23	44	66	33	25	62	39				338
はくさい	9	12	26	62	79	9	24	25	75				320
えんどう		15	35	33	33	18	16	92	65				307
その他のいも類	48	26	42	27	53	28	9	33	31				297
その他とうがらし属等	26	31	43	47	29	18	12	4	6				216
その他の豆			26	133	5								164
きのこ(その他、はらたけ属以外)	13	11	13	13	10	8	12	13	9				101
きのこ(はらたけ属)	7	6	8	12	11	14	13	13	14				98
芽キャベツ	1	14	28	22	12	5	4	3	4				95
スイートコーン		20	16	7	20		25						88
きゅうり及びガーキン	3							14					17
トリフ							1		3				6
アーティチョーク			1	1		1		1					3
その他あぶらな属													
その他の生鮮野菜	408	352	573	504	359	151	115	118	179				2,759
冷凍野菜													
2017年	84,967	63,431	87,322	86,412	90,553	89,810	92,922	87,955	81,628	82,502	90,018	88,341	1,025,860
2018年	76,275	82,158	79,618	94,829	97,257	91,615	95,828	89,331	80,982	96,014	95,208	96,178	1,075,292
2019年	89,717	70,969	92,452	104,506	91,984	90,073	105,590	88,781	87,331	92,387	96,871	101,661	1,112,322
2020年	92,732	63,921	103,110	108,275	85,188	85,216	83,967	78,393	81,880	87,426	89,716	97,835	1,057,659
2021年	76,997	87,376	90,006	97,897	82,688	98,576	97,415	93,469	93,379	90,523	96,072	95,002	1,099,401
2022年	86,344	71,277	98,344	104,521	98,747	112,625	107,667	106,869	86,419	96,070	98,272	105,787	1,172,939
2023年	94,701	75,555	108,364	97,730	89,892	96,747	94,551	97,206	94,216				848,962
ばれいしょ	36,447	31,668	42,069	37,325	31,911	33,056	34,264	37,740	34,153				318,632
えだまめ	3,734	3,598	5,842	5,221	6,735	7,029	6,749	7,289	5,432				51,629
ブロッコリー	5,950	5,026	6,638	6,103	5,253	5,914	5,245	5,366	5,775				51,270
ほうれんそう等	4,145	3,280	4,581	4,586	3,366	3,722	3,734	3,955	4,415				35,784
スイートコーン	2,977	3,206	4,675	4,005	4,207	3,558	4,001	4,545	3,985				35,159
いちご	2,183	1,528	2,608	2,541	2,961	3,130	2,440	2,450	1,715				21,556
さといも	2,767	1,283	2,923	1,798	1,633	1,793	1,958	1,545	2,137				17,838
いんげん豆等	1,694	1,449	2,063	1,953	1,609	1,974	1,858	1,652	1,908				16,159
混合冷凍野菜	2,278	1,502	1,990	1,712	1,561	1,868	1,503	1,473	2,014				15,901
えんどう	978	790	893	1,058	915	999	980	673	920				8,205
ごぼう	780	350	774	649	649	715	646	590	707				5,861
その他の豆	429	342	571	525	453	547	415	546	476				4,304
その他のいも	137	28	18	18	65	107	80	57	97				606
ながいも	64	5	88	104	47	72	62	43	68				552
たけのこ	43	2	2		16		3						67
アスパラガス						3							3
その他の冷凍野菜	30,095	21,495	32,630	30,134	28,509	32,259	30,615	29,283	30,414				265,434
塩蔵等野菜													
2017年	8,484	6,672	7,464	7,758	8,802	7,397	6,220	5,283	5,643	7,342	7,893	7,426	86,383
2018年	7,753	7,624	6,741	7,562	8,907	7,325	6,447	5,384	5,439	7,336	8,359	7,345	86,223
2019年	7,729	6,352	6,962	7,688	7,119	6,360	6,788	4,800	6,122	6,328	7,114	6,532	79,894
2020年	8,166	3,154	6,690	8,282	5,996	5,955	4,806	3,483	4,273	5,952	6,726	6,217	69,698
2021年	5,400	5,699	6,394	6,747	5,825	5,366	4,314	3,323	3,980	5,610	6,866	6,582	66,107
2022年	6,975	6,105	5,731	7,218	6,976	6,334	5,027	5,006	4,436	5,650	6,653	6,160	72,271
2023年	6,281	6,183	6,763	6,421	6,741	6,164	4,656	4,174	4,873				52,257
きゅうり及びガーキン	2,017	1,240	1,310	1,550	1,679	1,729	1,168	557	857				12,107
しょうが	883	1,734	1,562	1,391	1,642	1,073	624	1,260	1,055				11,223
れんこん	307	167	446	359	344	227	162	102	229				2,342
わらび	103	162	126	59	132	83	92	108	128				992
きのこ	96	91	89	104	101	90	89	73	94				826
なす	162	58	106	79	99	55	124	19	37				738
ごぼう	45	87	52	41	89	110	69	81	51				625
ごなす	40	88	74	86	55	73	56	52	53				575
らっきょう	41	30	38	57	52	67			29				313
その他の塩蔵野菜	2,586	2,527	2,962	2,697	2,550	2,656	2,272	1,923	2,341				22,514

品名	1月	2月	3月	4月	5月	6月	7月	8月	9月	10月	11月	12月	累計
乾燥野菜													
2017年	5,023	2,660	4,147	4,412	4,043	3,919	3,355	3,079	3,282	3,624	4,329	4,375	46,248
2018年	5,110	3,875	3,387	4,210	4,213	3,881	3,382	2,948	2,957	3,913	4,572	4,095	46,543
2019年	4,955	3,460	3,555	4,335	4,431	3,887	3,964	2,999	3,295	3,850	3,909	3,468	46,108
2020年	4,237	1,598	3,589	4,853	3,648	3,659	3,287	2,698	2,618	3,312	3,858	4,233	41,592
2021年	3,994	3,278	3,877	4,278	3,724	3,625	3,609	3,148	2,767	3,449	3,826	4,301	43,876
2022年	3,854	2,756	4,057	3,981	4,495	3,546	3,112	3,181	2,478	3,434	3,632	3,300	41,827
2023年	3,873	2,803	3,723	3,835	4,106	3,680	3,396	2,242	2,934				30,590
たまねぎ	562	389	705	636	681	604	608	462	579				5,227
だいこん	352	235	274	275	252	243	254	227	205				2,316
きくらげ	214	122	245	214	231	173	209	124	164				1,696
たけのこ	224	151	158	210	181	215	151	106	126				1,523
かんぴょう	135	34	92	81	124	76	58	5	74				678
スイートコーン(乾燥・播種用を除く)	81	79	96	83	90	62	78	43	58				670
しょうが(乾燥、全形)	45	34	174	7	97	38	48	65	65				574
ばれいしょ	25	1				3	4	10	27				69
ぜんまい	1	5	3	4	2	4	2	9					31
きのこ(椎茸、きくらげ、トリフ以外)	5	1	4	2		2	2	3	4				24
ペリー	1		1	2	1		2		1				8
その他の乾燥野菜	2,229	1,753	1,970	2,319	2,446	2,260	1,980	1,187	1,630				17,774
酢調製野菜													
2017年	3,021	2,180	2,933	2,938	3,275	3,049	3,125	3,354	2,675	2,966	3,021	3,086	35,624
2018年	2,820	2,522	2,075	2,799	2,823	2,433	2,772	2,689	2,637	2,855	2,910	2,876	32,210
2019年	2,899	1,983	2,795	3,309	2,747	2,457	3,351	2,546	2,404	2,463	2,816	2,787	32,558
2020年	2,865	1,462	3,144	2,908	2,274	2,082	2,507	2,269	2,428	2,306	2,554	3,222	30,019
2021年	2,381	2,421	2,524	2,876	2,680	2,642	2,526	2,557	2,742	2,212	2,977	3,342	31,879
2022年	2,832	2,205	2,650	2,984	3,084	3,409	2,904	2,884	2,780	2,844	2,831	3,088	34,495
2023年	2,456	2,227	2,605	2,731	2,484	2,487	2,709	2,523	2,358				22,580
しょうが	1,247	1,110	1,388	1,444	1,298	1,395	1,461	1,330	1,381				12,054
きゅうり及びガーケン	325	385	385	352	283	319	408	326	342				3,125
ヤングコーンコブ					6								6
その他の酢調製野菜	883	732	831	936	897	773	841	867	635				7,396
トマト加工品													
2017年	20,760	19,542	20,173	15,261	29,710	26,859	26,481	21,875	20,118	16,611	19,791	20,182	257,364
2018年	21,940	22,778	23,406	20,855	22,540	23,013	22,979	22,696	18,514	21,383	21,145	18,224	259,474
2019年	20,181	21,978	21,026	26,139	22,012	24,502	29,308	24,665	18,432	17,364	18,974	18,323	262,906
2020年	23,376	21,633	21,942	30,271	23,074	32,343	24,651	22,070	21,517	20,804	19,897	20,593	282,172
2021年	20,989	16,672	22,133	24,601	24,870	26,183	25,919	26,054	20,320	18,019	17,676	20,765	264,200
2022年	21,693	17,874	20,493	29,926	25,350	30,655	26,465	26,960	20,184	17,923	16,061	19,728	273,312
2023年	20,026	19,733	17,416	30,565	27,605	21,359	25,858	20,019	17,555				200,136
ピューレ等関割以外	7,826	7,915	7,508	16,735	14,801	10,752	12,494	9,457	8,134				95,621
トマトピューレ等関割	2,215	3,651	2,132	484	816	770	763	716	82				11,630
混合野菜ジュース	870	561	608	361	595	440	391	674	843				5,343
トマトケチャップ	306	518	574	360	530	614	499	724	685				4,810
トマトジュース	111	349	86	284	142	134	339	137	251				1,833
トマトソース	2	7		4	2	2	10		3				31
その他のトマト加工品	8,697	6,732	6,507	12,338	10,717	8,646	11,363	8,311	7,557				80,869
その他調製野菜													
2017年	37,235	25,134	37,934	32,914	36,575	35,989	34,589	34,632	33,168	35,367	37,147	36,556	417,240
2018年	33,972	34,214	30,902	37,459	37,952	34,908	34,601	33,423	32,789	40,441	40,078	35,998	426,736
2019年	33,596	29,119	32,984	37,597	33,168	33,028	36,695	29,491	32,791	34,869	36,522	34,098	403,958
2020年	36,656	21,361	37,474	40,582	33,075	31,822	30,951	28,809	29,987	33,743	33,301	35,732	393,493
2021年	29,710	30,476	33,555	35,847	32,272	32,572	31,273	32,302	29,944	31,876	35,109	34,609	389,545
2022年	34,844	28,085	33,037	33,455	34,766	33,662	33,745	32,649	30,161	34,616	35,043	33,371	397,334
2023年	30,917	23,060	33,435	32,266	30,971	32,002	30,400	29,476	28,756				271,282
スイートコーン	2,369	3,563	6,810	5,132	5,553	5,727	5,003	4,279	3,993				42,430
たけのこ	5,701	3,357	4,721	4,170	4,975	4,568	4,286	4,099	4,398				40,275
にんじんジュース	2,121	1,512	997	3,249	2,019	3,160	2,541	2,777	2,439				20,815
しょうが(その他)	2,163	1,026	2,044	2,006	1,377	1,581	1,994	1,312	1,463				14,964
きのこ(加糖、無糖気密気密以外)	1,344	656	913	1,054	865	883	1,055	1,082	1,175				9,027
ばれいしょ	964	623	659	730	690	842	793	747	582				6,630
マッシュルーム	606	249	631	423	511	434	573	494	385				4,306
調製いちご	337	316	910	744	553	215	267	396	220				3,958
ジャム	329	284	351	319	382	317	316	333	373				3,005
ヤングコーンコブ	118	236	288	243	398	249	209	351	305				2,396
野菜ジュース	277	274	414	220	217	152	105	124	185				1,967
しょうが(小売容器)	238	131	197	188	222	201	249	281	216				1,923
野菜スープ	191	214	303	204	184	114	66	199	297				1,771
サワーグラウト	21	30	77	35	72	35	74	59	26				428
アスパラガス	35	8	21	21	48	90	76	62	6				366
えんどう	9	6	1	7	14	8	8	9	18				80
にんにくの粉	13	8				15	3		11				51
さざげ・いんげん等	2	2	1	1	2		3	7	2				20
さやえんどう				1			3						4
トリス気密容器、気密容器以外)													1
その他の調製野菜	14,079	10,565	14,096	13,518	12,888	13,410	12,781	12,867	12,661				116,865
その他													
2017年	2,166	1,475	2,011	1,541	1,546	1,933	1,562	1,684	1,708	1,734	1,852	2,106	21,320
2018年	1,918	1,671	1,108	1,334	1,164	1,621	1,682	1,481	1,282	1,755	1,525	1,932	18,474
2019年	1,589	1,065	1,205	1,234	1,162	1,255	1,586	1,152	1,388	1,920	1,557	1,998	17,111
2020年	1,973	755	2,028	1,795	1,451	1,177	1,051	851	989	940	1,303	1,733	16,048
2021年	1,549	951	1,299	1,478	1,132	1,051	1,441	1,107	1,264	1,147	1,731	1,932	16,081
2022年	1,608	1,288	1,491	1,154	1,297	1,181	1,415	1,648	1,093	1,475	1,344	1,479	16,474
2023年	1,386	1,017	1,367	1,163	1,191	1,485	1,180	1,268	1,180				11,238
かんしょ(生鮮・乾燥)	605	562	547	353	501	649	465	587	660				4,929
かんしょ(冷凍)	781	454	820	810	690	836	715	682	520				6,308
合計													
2017年	229,825	192,776	260,224	240,899	260,171	248,599	228,442	214,718	201,520	200,201	229,651	245,084	2,752,112
2018年	238,794	260,457	285,704	261,313	248,636	233,665	231,712	224,372	208,902	243,553	246,668	244,629	2,928,405
2019年	230,420	21											