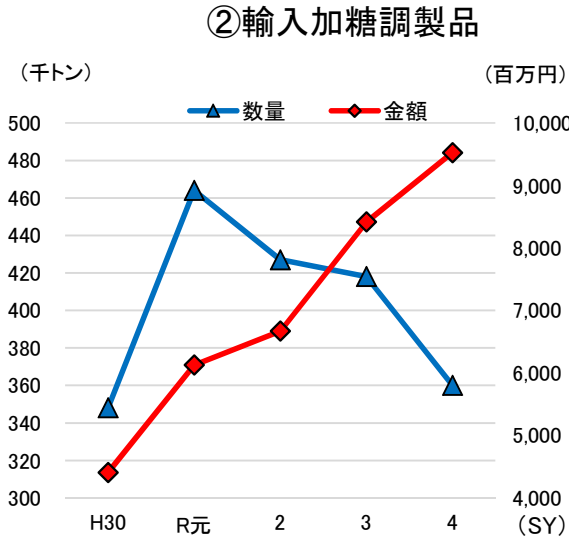
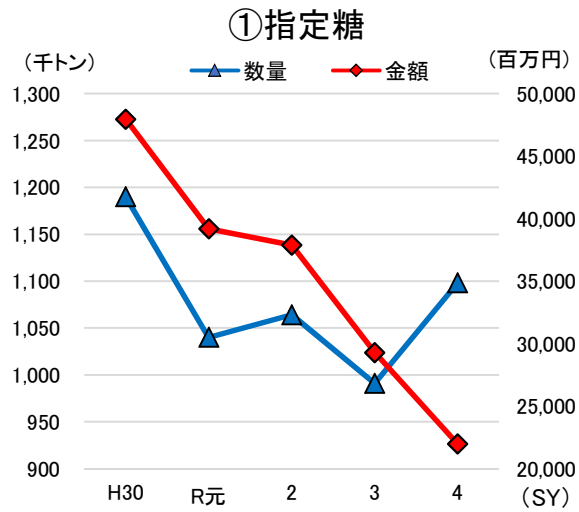


砂糖の価格調整業務実績(平成30SY~令和4SY)

令和5年12月15日

1 輸入指定糖、異性化糖及び輸入加糖調製品売買実績の推移



③国内産異性化糖

※異性化糖については、直近5年は売買実績なし。

※SY(砂糖年度)は、10月~翌9月。売買実績は収入決定(契約日)ベース。

指定糖の売買実績の推移

(単位:千トン、百万円)

SY	数量	金額
H30	1,190	47,955
R元	1,040	39,179
2	1,064	37,880
3	991	29,283
4	1,098	21,972

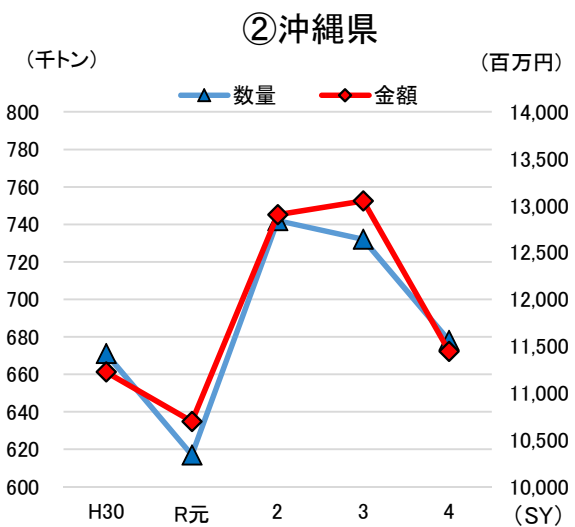
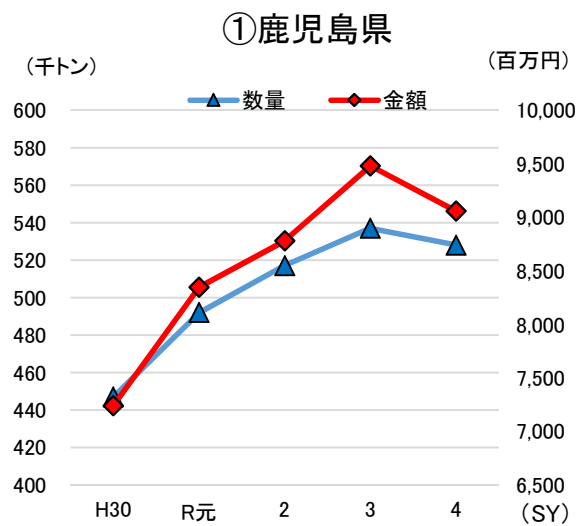
輸入加糖調製品の売買実績の推移

(単位:千トン、百万円)

SY	数量	金額
H30	348	4,408
R元	464	6,127
2	427	6,669
3	418	8,417
4	360	9,526

※輸入加糖調製品の売買は、平成30年12月30日から開始。

2 甘味資源作物(さとうきび) 交付金交付実績の推移



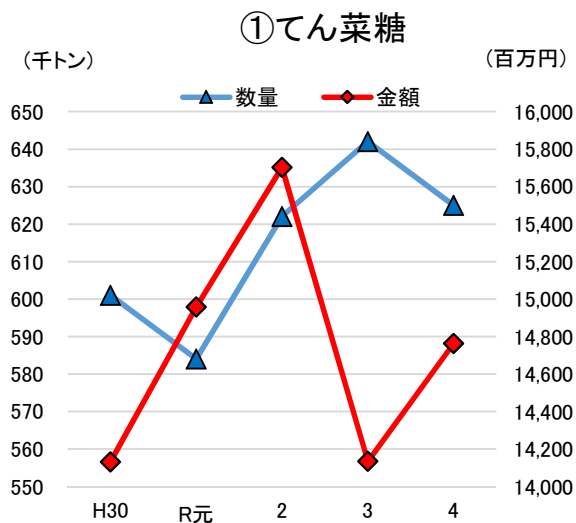
甘味資源作物交付金の交付決定の推移(鹿児島県)
(単位:千トン、百万円)

SY	数量	金額
H30	447	7,243
R元	492	8,348
2	517	8,780
3	537	9,480
4	528	9,057

甘味資源作物交付金の交付決定の推移(沖縄県)
(単位:千トン、百万円)

SY	数量	金額
H30	671	11,225
R元	617	10,697
2	742	12,903
3	732	13,049
4	678	11,445

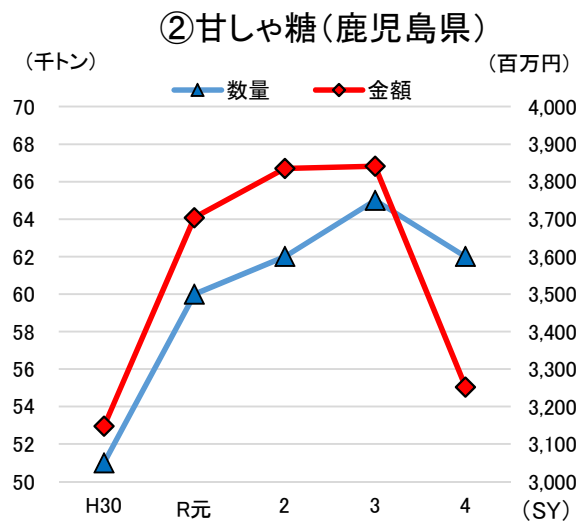
3 国内産糖交付金交付実績の推移



てん菜糖の交付決定の推移

(単位:千トン、百万円)

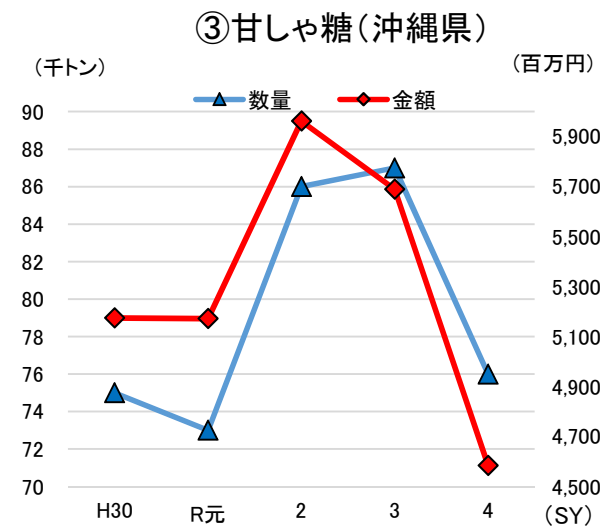
SY	数量	金額
H30	601	14,132
R元	584	14,958
2	622	15,703
3	642	14,135
4	625	14,763



甘しや糖の交付決定の推移(鹿児島県)

(単位:千トン、百万円)

SY	数量	金額
H30	51	3,148
R元	60	3,704
2	62	3,835
3	65	3,841
4	62	3,252



甘しや糖の交付決定の推移(沖縄県)

(単位:千トン、百万円)

SY	数量	金額
H30	75	5,175
R元	73	5,172
2	86	5,962
3	87	5,690
4	76	4,585