2　野菜の輸入動向（令和5年10月）

野菜振興部

【要約】

10月の輸入量は、生鮮野菜は国産品の高温干ばつの影響により、塩蔵等野菜は在庫調整などにより、それぞれ輸入量が伸びて前年同月を上回ったものの、冷凍野菜、乾燥野菜、酢調製野菜、トマト加工品、その他調製野菜およびその他が前年同月を下回ったことから、全体では前年同月をわずかに下回った。

（1）令和５年10月（速報値）

令和５年10月の野菜輸入量は、20万4444トン（前年同月比２％減）となった。生鮮野菜および塩蔵等野菜は前年同月を上回ったものの、それ以外の類別が前年同月を下回ったことから、全体の輸入量は前年同月をわずかに下回った（図１、表１）。

図１　野菜の輸入量の推移

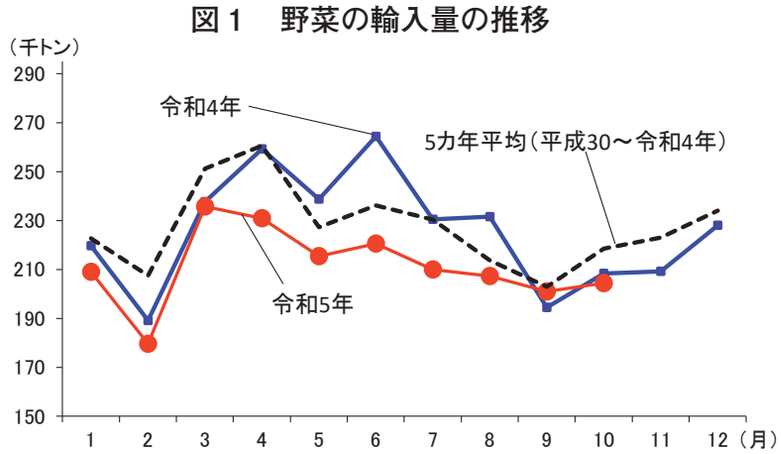

資料：農畜産業振興機構「ベジ探」（原資料：財務省「貿易統計」）

表１　類別の輸入動向

（単位：トン）

類　別	輸入量	前年同月との比較	
		増減数量	増減率
生鮮野菜	51, 547	5, 186	11%
冷凍野菜	91, 863	▲4, 207	▲4%
塩蔵等野菜	5, 908	259	5%
乾燥野菜	3, 174	▲260	▲8%
酢調製野菜	2, 368	▲476	▲17%
トマト加工品	16, 673	▲1, 251	▲7%
その他調製野菜	31, 752	▲2, 864	▲8%
その他	1, 159	▲316	▲21%
計	204, 444	▲3, 930	▲2%

資料：農畜産業振興機構「ベジ探」（原資料：財務省「貿易統計」）
注：いちご、すいか、メロンは果実的野菜として野菜にカウントしている。内訳の単位未満を四捨五入している関係で、計は必ずしも一致しない。

（2）生鮮野菜

生鮮野菜の輸入量は、ジャンボピーマン、にんにく、たまねぎが前年を下回ったものの、キャベツ、ねぎ、にんじんなどが前年を上回ったことから、全体では前年同月比11%増と前年をかなり大きく上回った（図2）。

図２　生鮮野菜の輸入量の推移

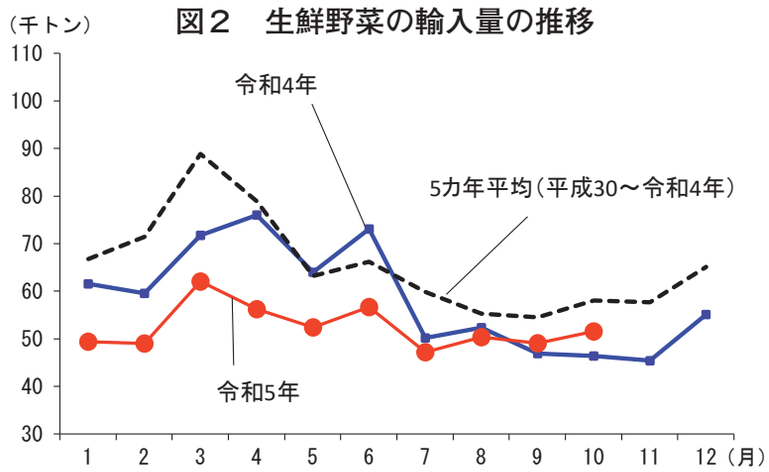

資料：農畜産業振興機構「ベジ探」（原資料：財務省「貿易統計」）

主な品目(注)のうち最も増加率が高かったのはキャベツで、2019トン（同563%増）となった。輸入先の内訳は、全量が中国からの輸入であった。前年の輸入量が大幅に少なかったことに加え、高温干ばつの影響により国産品の市場入荷量が伸び悩み、平年を大幅に上回る価格となったことから、前年を大幅に上回った。

キャベツに次いで増加率が高かったのはねぎで、7404トン（同69%増）となった。輸入先の内訳は、全量が中国からの輸入であった。

ねぎに次いで増加率が高かったのはにんじんで、9610トン（同17%増）となった。輸入先の内訳は、第1位が中国の9089トン、第２位が豪州の517トン、第３位が米国の4トンであった。これらの品目は、高温干ばつの影響により国産品の加工・業務用は歩留まり率の低い細物傾向となったのに対し、主要な輸入先国である中国が豊作基調になり、同国からの輸入量が増加したことから、前年を大幅に上回った。

一方、主な品目のうち最も減少率が高かったのはジャンボピーマンで、1588トン（同25%減）となった。輸入先の内訳は、第１位が韓国の1116トン、第２位がニュージーランドの244トン、第３位がオランダの167トンであった。円安による輸入コストの増加に加え、韓国産の輸入量が大幅に減少したことから、前年を大幅に下回った。

ジャンボピーマンに次いで減少率が高かったのはにんにくで、1789トン（同16%減）となった。輸入先の内訳は、第1位が中国の1675トン、第２位がスペインの98トン、第３位が米国の10トンであった。前年の輸入量が多かったことに加え、本年は国産品の価格が平年を下回ったことから、前年を大幅に下回った。

にんにくに次いで減少率が高かったのはたまねぎで、１万9395トン（同3%減）となった。輸入先の内訳は、第１位が中国の１万9250トン、第２位が米国の145トン、第３位がオランダの１トンであった。国産品が不作傾向で価格が高騰したことにより米国産の輸入量が前年の3倍以上と大幅に増加したものの、中国産の輸入量がやや減少したことから、前年をやや下回った（表2）。

（注）本文中の「主な品目」とは、輸入数量の多い品目のことである。

表２　増減の多い品目（生鮮野菜）

（単位：トン）

	品　目	輸入量	前年同月との比較	
			増減数量	増減率
増加	キャベツ	2, 019	1, 714	563%
	ねぎ	7, 404	3, 012	69%
	にんじん	9, 610	1, 426	17%
減少	ジャンボピーマン	1, 588	▲531	▲25%
	にんにく	1, 789	▲328	▲16%
	たまねぎ	19, 395	▲509	▲3%

資料：農畜産業振興機構「ベジ探」（原資料：財務省「貿易統計」）

（３）冷凍野菜等

冷凍野菜の輸入量は、スイートコーン、ほうれんそう等、いんげん豆等などが前年を上回ったものの、ブロッコリー、いちご、さといもなどが前年を下回ったことから、全体では前年同月比４％減と前年をやや下回った（図３）。

図３　冷凍野菜の輸入量の推移

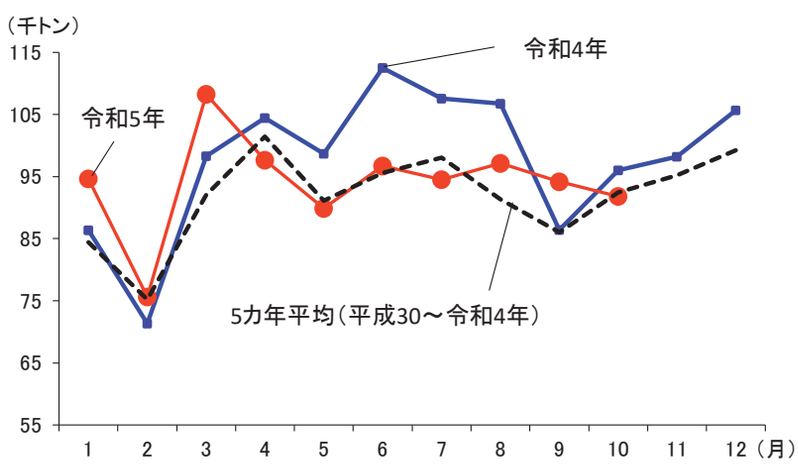

資料：農畜産業振興機構「ベジ探」（原資料：財務省「貿易統計」）

主な品目のうち増加率が高かったのはスイートコーンで、4302トン（同24％増）となった。輸入先の内訳は、第１位が米国の2064トン、第２位がタイの1212トン、第３位が中国の565トンであった。

スイートコーンに次いで増加率が高かったのはほうれんそう等で、4906トン（同７％増）となった。輸入先の内訳は、第１位が中国の4802トン、第２位が台湾の41トン、第３位がベトナムの37トンであった。これらの品目は、国産品の高温干ばつの影響により収穫量が減少したことに加え、価格も平年を上回ったことから、前年を大幅に上回った。

ほうれんそう等に次いで増加率が高かったのはいんげん豆等で、1911トン（同１％増）となった。輸入先の内訳は、第１位が中国の1162トン、第２位がタイの551トン、第３位がインドの88トンであった。高温干ばつによ

り国産品の収穫量が減少したことや在庫調整などから、前年をわずかに上回った。

一方、主な品目のうち最も減少率が高かったのはブロッコリーで、5400トン（同28%減）となった。輸入先の内訳は、第１位が中国の3063トン、第２位がエクアドルの2246トン、第３位がグアテマラの67トンであった。前年の輸入量が多かったことに加え、円安による輸入コストの増加や在庫調整などから、前年を大幅に下回った。

ブロッコリーに次いで減少率が高かったのはいちごで、2278トン（同14%減）となった。輸入先の内訳は、第１位が中国の887トン、第２位がエジプトの696トン、第３位がモロッコの279トンであった。

いちごに次いで減少率が高かったのはさといもで、2688トン（同13%減）となった。輸入先の内訳は、第１位が中国の2681トン、第２位が台湾の７トンであった。前年の輸入量が多かったことに加え、本年は円安による輸入コストの増加や在庫調整などから、前年をかなり大きく下回った（表３）。

表３　増減の多い品目（冷凍野菜）

（単位：トン）

	品　目	輸入量	前年同月との比較	
			増減数量	増減率
増加	スイートコーン	4,302	836	24%
	ほうれんそう等	4,906	331	7%
	いんげん豆等	1,911	10	1%
減少	ブロッコリー	5,400	▲2,060	▲28%
	いちご	2,278	▲358	▲14%
	さといも	2,688	▲403	▲13%

資料：農畜産業振興機構「ベジ探」（原資料：財務省「貿易統計」）

生鮮野菜および冷凍野菜以外の類別における主要な品目の輸入量は、塩蔵等野菜ではきゅうり及びガーキンが1040トン（同13%減）、酢調製野菜ではしょうがが1400トン（同３%減）、トマト加工品ではピューレ等関割以外が8273トン（同36%増）、その他調製野菜ではたけのこが4388トン（同23%減）などであった。

（参考）令和５年 10 月の輸入量（速報値）

（単位：kg、千円、円/kg、%）

類　別	品　　名	202310月			前年同月比	
		速報数量	速報金額	速報単価	数　量	単　価
生鮮野菜	トマト	810,385	568,376	701	160	121
	たまねぎ	19,395,401	1,388,816	72	97	79
	シャロット	89,585	31,956	357	200	72
	にんにく	1,788,556	692,006	387	84	134
	ねぎ	7,404,182	1,124,204	152	169	75
	リーキ、わけぎ等	158,424	102,489	647	78	106
	芽キャベツ	5,386	5,735	1,065	77	113
	キャベツ	2,019,060	93,151	46	663	69
	はくさい	118,650	7,408	62	791	82
	結球レタス	123,994	44,309	357	211	182
	その他レタス	1,905	985	517		
	チコリー	115,441	64,172	556	187	86
	エンダイブ等	147,996	86,668	586	76	111
	にんじん	9,609,720	484,243	50	117	80
	ごぼう	3,658,150	262,523	72	105	78
	その他根菜類	421,905	40,534	96	100	88
	えんどう	70,342	71,996	1,024	139	97
	ささげ、いんげん等	5,206	5,301	1,018	72	103
	アーティチョーク	65	222	3,415	21	119
	アスパラガス	752,893	760,265	1,010	98	119
	セルリー	252,751	55,406	219	157	90
	きのこ（はらたけ属）	16,400	18,454	1,125	148	95
	きのこ（その他、はらたけ属以外）	8,210	5,525	673	58	108
	トリフ	7,026	48,784	6,943	97	122
	ジャンボピーマン	1,587,732	895,653	564	75	119
	その他とうがらし属等	9,856	6,082	617	41	105
	かぼちゃ	17,920	4,529	253	85	118
	さといも	132,720	23,331	176	87	106
	ながいも	32,976	24,648	747	84	89
	その他のいも類	54,624	15,438	283	342	52
	しょうが	754,133	258,808	343	64	232
	メロン	899,212	229,838	256	107	108
	すいか	4,164	1,784	428	7	159
	いちご	685,305	1,173,178	1,712	113	92
	その他の生鮮野菜	386,698	316,680	819	101	99
	計	51,546,973	8,913,497	173	111	94
冷凍野菜	ばれいしょ	31,004,276	8,298,717	268	90	110
	えんどう	817,494	260,726	319	91	112
	いんげん豆等	1,910,663	498,957	261	101	98
	えだまめ	4,722,255	1,495,042	317	96	101
	その他の豆	388,849	129,156	332	133	104
	ほうれんそう等	4,906,395	1,078,384	220	107	96
	スイートコーン	4,302,193	1,228,970	286	124	113
	混合冷凍野菜	1,930,807	663,672	344	88	93
	さといも	2,687,694	1,001,559	373	87	132
	ながいも	30,340	14,015	462	46	106
	ごぼう	653,612	171,512	262	82	100
	ブロッコリー	5,400,214	1,565,759	290	72	95
	いちご	2,278,083	763,644	335	86	95
	その他のいも	46,300	13,888	300	33	74
	その他の冷凍野菜	30,783,506	8,790,577	286	106	97
	計	91,862,681	25,974,578	283	96	103

類　別	品　　名	202310月			前年同月比	
		速報数量	速報金額	速報単価	数　量	単　価
塩蔵等野菜	きゅうり及びガーキン	1,040,146	126,786	122	87	100
	こなす	107,550	26,076	242	92	75
	らっきょう	59,000	18,328	311	95	91
	なす	85,000	12,137	143	144	102
	れんこん	295,134	57,364	194	83	93
	ごぼう	59,328	9,228	156	66	79
	わらび	234,719	89,067	379	141	103
	しょうが	1,180,595	220,887	187	101	97
	きのこ	94,035	37,076	394	120	105
	その他の塩蔵野菜	2,752,880	455,149	165	117	92
	計	5,908,387	1,052,098	178	105	96
乾燥野菜	きくらげ	196,418	275,545	1,403	118	99
	きのこ（椎茸、きくらげ、トリフ以外）	2,661	21,129	7,940	110	121
	たまねぎ	471,134	347,100	737	89	106
	たけのこ	174,301	514,186	2,950	134	84
	ぜんまい	2,800	8,870	3,168	67	112
	だいこん	304,192	154,686	509	108	107
	かんぴょう	75,112	132,740	1,767	109	148
	ベリー	285	2,554	8,961	127	480
	スイートコーン(乾燥・播種用を除く)	91,341	205,148	2,246	111	106
	しょうが（乾燥、全形）	26,223	32,574	1,242	65	75
	その他の乾燥野菜	1,829,353	1,935,184	1,058	86	109
	計	3,173,820	3,629,716	1,144	92	109
酢調製野菜	きゅうり及びガーキン	412,746	140,431	340	98	119
	ヤングコーンコブ	5,464	1,879	344		
	しょうが	1,400,274	402,579	288	97	109
	その他の酢調製野菜	549,768	225,986	411	56	95
	計	2,368,252	770,875	326	83	100
トマト加工品	トマトピューレ等関割	712,800	152,746	214	35	107
	ピューレ等関割以外	8,272,559	2,444,801	296	136	163
	トマトケチャップ	639,378	131,089	205	71	103
	トマトソース	864	256	296	430	21
	トマトジュース	172,991	25,846	149	25	167
	混合野菜ジュース	736,776	341,393	463	76	116
	その他のトマト加工品	6,137,189	1,330,804	217	85	130
	計	16,672,557	4,426,935	266	93	142
その他調製野菜	ばれいしょ	566,803	340,164	600	47	87
	サワークラウト	57,983	13,829	239	161	89
	さやえんどう	468	905	1,934		
	えんどう	19,597	10,021	511	779	84
	ささげ・いんげん等	1,287	1,313	1,020	23	198
	アスパラガス	70,781	50,376	712	197	104
	スイートコーン	5,074,363	1,409,504	278	111	114
	たけのこ	4,387,794	1,511,839	345	77	112
	ヤングコーンコブ	237,993	72,886	306	151	90
	きのこ（加糖、無糖・気密・気密以外）	1,062,428	648,256	610	104	90
	トリフ（気密容器、気密容器以外）	221	4,898	22,163	126	80
	マッシュルーム	497,375	158,153	318	107	101
	しょうが（小売容器）	221,630	94,418	426	104	100
	しょうが（その他）	1,596,350	607,828	381	72	118
	ジャム	569,467	293,869	516	96	111
	調製いちご	237,415	319,852	1,347	109	111
	にんにくの粉	6,000	5,784	964	339	60
	野菜スープ	421,575	110,751	263	121	105
	にんじんジュース	3,471,284	1,295,312	373	94	111
	野菜ジュース	254,281	212,627	836	77	101
	その他の調製野菜	12,997,262	4,211,545	324	94	98
	計	31,752,357	11,374,130	358	92	102
その他	かんしょ（生鮮・乾燥）	673,861	290,868	432	93	105
	かんしょ（冷凍）	485,444	152,442	314	65	114
	計	1,159,305	443,310	382	79	112
合　　計		204,444,332	56,585,139	277	98	102

資料：農畜産業振興機構「ベジ探」、原資料：財務省「貿易統計」

（参考）月毎輸入量（速報値）

（単位：トン）

品　名	1月	2月	3月	4月	5月	6月	7月	8月	9月	10月	11月	12月	累　計
生鮮野菜													
2017年	68,169	71,682	98,240	89,663	85,667	79,643	60,188	56,856	53,298	50,055	65,600	83,012	862,073
2018年	89,006	105,615	138,467	92,265	73,780	68,869	64,021	66,420	64,302	69,856	72,871	77,981	983,453
2019年	69,754	78,720	84,214	89,552	70,203	69,479	62,440	53,935	55,649	61,029	55,963	71,103	822,040
2020年	61,326	59,521	73,596	67,916	50,166	59,572	65,741	56,244	52,548	57,294	52,043	58,129	714,096
2021年	52,131	53,829	76,180	69,438	57,858	60,112	56,718	47,543	53,175	55,587	61,939	63,156	707,665
2022年	61,537	59,554	71,759	76,013	64,012	73,102	50,178	52,352	46,878	46,375	45,419	55,123	702,301
2023年	49,402	49,006	62,069	56,226	52,401	56,683	47,193	50,343	49,067	51,547			523,938
たまねぎ	17,955	17,235	20,816	18,968	17,226	22,149	17,627	19,138	19,639	19,395			190,148
にんじん	4,236	4,645	5,897	6,964	7,390	7,123	6,585	7,621	11,107	9,610			71,178
ねぎ	4,160	3,122	3,920	3,930	4,277	4,233	3,846	4,838	5,500	7,404			45,230
かぼちゃ	6,300	5,393	9,181	6,969	5,715	8,652	478	32	18	18			42,755
ばれいしょ	3,626	5,552	5,814	5,397	5,713	2,565	5,415	4,718					38,800
ごぼう	3,430	3,061	3,424	3,574	2,796	3,037	3,119	3,552	3,229	3,658			32,880
ジャンボピーマン	1,101	1,561	1,701	2,223	2,088	2,918	3,439	1,686	1,906	1,588			20,210
にんにく	2,214	1,373	2,119	2,052	1,862	1,960	1,906	2,842	1,923	1,789			20,038
しょうが	1,279	1,175	2,313	1,068	1,001	986	1,026	913	965	754			11,480
メロン	680	1,065	1,460	1,132	1,137	527	553	983	694	899			9,131
キャベツ	414	413	569	904	787	510	955	1,276	817	2,019			8,663
アスパラガス	386	1,041	1,193	572	275	155	59	44	265	753			4,744
トマト	399	383	471	435	382	395	379	415	399	810			4,468
結球レタス	1,626	1,217	922	135	3	2	2	82	65	124			4,177
いちご	18	24	9	34	45	240	460	518	596	685			2,631
セルリー	170	180	247	245	316	224	289	317	210	253			2,451
その他根菜類	124	82	168	181	218	192	266	264	468	422			2,385
リーキ、わけぎ等	180	159	199	185	180	218	182	314	210	158			1,986
エンダイブ等	103	165	142	169	158	160	156	183	164	148			1,548
さといも	172	252	210	58	24	29	21	33	186	133			1,117
シャロット	101	30	76	39	95	54	98	77	78	90			738
ささげ、いんげん等	181	236	179	1	3	3	3	3	3	5			615
チコリー	20	47	21	70	35	34	37	61	102	115			541
すいか		78	186	17		32	33	53	99	4			502
はくさい	9	12	26	62	79	9	24	25	75	119			439
えんどう		15	35	33	33	18	16	92	65	70			377
ながいも	15	30	23	44	66	33	25	62	39	33			371
その他のいも類	48	26	42	27	53	28	9	33	31	55			352
その他とうがらし属等	26	31	43	47	29	18	12	4	6	10			226
その他の豆			26	133	5								164
きのこ（はらたけ属）	7	6	8	12	11	14	13	13	14	16			114
きのこ(その他､はらたけ属以外)	13	11	13	13	10	8	12	13	9	8			109
芽キャベツ	1	14	28	22	12	5	4	3	4	5			100
スイートコーン		20	16	7	20		25						88
きゅうり及びガーキン	3							14					17
トリフ							1	1	3	7			13
アーティチョーク			1	1		1							3
その他レタス										2			2
その他あぶらな属													
その他の生鮮野菜	408	352	573	504	359	151	115	118	179	387			3,146
冷凍野菜													
2017年	84,967	63,431	87,322	86,412	90,553	89,810	92,922	87,955	81,628	82,502	90,018	88,341	1,025,860
2018年	76,275	82,158	79,618	94,829	97,257	91,615	95,828	89,331	80,982	96,014	95,208	96,178	1,075,292
2019年	89,717	70,969	92,452	104,506	91,984	90,073	105,590	88,781	87,331	92,387	96,871	101,661	1,112,322
2020年	92,732	63,921	103,110	108,275	85,188	85,216	83,967	78,393	81,880	87,426	89,716	97,835	1,057,659
2021年	76,997	87,376	90,006	97,897	82,688	98,576	97,415	93,469	93,379	90,523	96,072	95,002	1,099,401
2022年	86,344	71,277	98,344	104,521	98,747	112,625	107,667	106,869	86,419	96,070	98,272	105,787	1,172,939
2023年	94,701	75,555	108,364	97,730	89,892	96,747	94,551	97,206	94,216	91,863			940,825
ばれいしょ	36,447	31,668	42,069	37,325	31,911	33,056	34,264	37,740	34,153	31,004			349,636
ブロッコリー	5,950	5,026	6,638	6,103	5,253	5,914	5,245	5,366	5,775	5,400			56,670
えだまめ	3,734	3,598	5,842	5,221	6,735	7,029	6,749	7,289	5,432	4,722			56,352
ほうれんそう等	4,145	3,280	4,581	4,586	3,366	3,722	3,734	3,955	4,415	4,906			40,691
スイートコーン	2,977	3,206	4,675	4,005	4,207	3,558	4,001	4,545	3,985	4,302			39,461
いちご	2,183	1,528	2,608	2,541	2,961	3,130	2,440	2,450	1,715	2,278			23,835
さといも	2,767	1,283	2,923	1,798	1,633	1,793	1,958	1,545	2,137	2,688			20,526
いんげん豆等	1,694	1,449	2,063	1,953	1,609	1,974	1,858	1,652	1,908	1,911			18,069
混合冷凍野菜	2,278	1,502	1,990	1,712	1,561	1,868	1,503	1,473	2,014	1,931			17,832
えんどう	978	790	893	1,058	915	999	980	673	920	817			9,022
ごぼう	780	350	774	649	649	715	646	590	707	654			6,514
その他の豆	429	342	571	525	453	547	415	546	476	389			4,693
その他のいも	137	28	18	18	65	107	80	57	97	46			653
ながいも	64	5	88	104	47	72	62	43	68	30			582
たけのこ	43	2	2		16		3						67
アスパラガス						3							3
その他の冷凍野菜	30,095	21,495	32,630	30,134	28,509	32,259	30,615	29,283	30,414	30,784			296,218
塩蔵等野菜													
2017年	8,484	6,672	7,464	7,758	8,802	7,397	6,220	5,283	5,643	7,342	7,893	7,426	86,383
2018年	7,753	7,624	6,741	7,562	8,907	7,325	6,447	5,384	5,439	7,336	8,359	7,345	86,223
2019年	7,729	6,352	6,962	7,688	7,119	6,360	6,788	4,800	6,122	6,328	7,114	6,532	79,894
2020年	8,166	3,154	6,690	8,282	5,996	5,955	4,806	3,483	4,273	5,952	6,726	6,217	69,698
2021年	5,400	5,699	6,394	6,747	5,825	5,366	4,314	3,323	3,980	5,610	6,866	6,582	66,107
2022年	6,975	6,105	5,731	7,218	6,976	6,334	5,027	5,006	4,436	5,650	6,653	6,160	72,271
2023年	6,281	6,183	6,763	6,421	6,741	6,164	4,656	4,174	4,873	5,908			58,165
きゅうり及びガーキン	2,017	1,240	1,310	1,550	1,679	1,729	1,168	557	857	1,040			13,147
しょうが	883	1,734	1,562	1,391	1,642	1,073	624	1,260	1,055	1,181			12,404
れんこん	307	167	446	359	344	227	162	102	229	295			2,637
わらび	103	162	126	59	132	83	92	108	128	235			1,227
きのこ	96	91	89	104	101	90	89	73	94	94			920
なす	162	58	106	79	99	55	124	19	37	85			823
ごぼう	45	87	52	41	89	110	69	81	51	59			684
こなす	40	88	74	86	55	73	56	52	53	108			683
らっきょう	41	30	38	57	52	67			29	59			372
その他の塩蔵野菜	2,586	2,527	2,962	2,697	2,550	2,656	2,272	1,923	2,341	2,753			25,267

品　名	1月	2月	3月	4月	5月	6月	7月	8月	9月	10月	11月	12月	累　計
乾燥野菜													
2017年	5,023	2,660	4,147	4,412	4,043	3,919	3,355	3,079	3,282	3,624	4,329	4,375	46,248
2018年	5,110	3,875	3,387	4,210	4,213	3,881	3,382	2,948	2,957	3,913	4,572	4,095	46,543
2019年	4,955	3,460	3,555	4,335	4,431	3,887	3,964	2,999	3,295	3,850	3,909	3,468	46,108
2020年	4,237	1,598	3,589	4,853	3,648	3,659	3,287	2,698	2,618	3,312	3,858	4,233	41,592
2021年	3,994	3,278	3,877	4,278	3,724	3,625	3,609	3,148	2,767	3,449	3,826	4,301	43,876
2022年	3,854	2,756	4,057	3,981	4,495	3,546	3,112	3,181	2,478	3,434	3,632	3,300	41,827
2023年	3,873	2,803	3,723	3,835	4,106	3,680	3,396	2,242	2,934	3,174			33,764
たまねぎ	562	389	705	636	681	604	608	462	579	471			5,699
だいこん	352	235	274	275	252	243	254	227	205	304			2,620
きくらげ	214	122	245	214	231	173	209	124	164	196			1,892
たけのこ	224	151	158	210	181	215	151	106	126	174			1,697
スイートコーン(乾燥・播種用を除く)	81	79	96	83	90	62	78	43	58	91			761
かんぴょう	135	34	92	81	124	76	58	5	74	75			753
しょうが（乾燥、全形）	45	34	174	7	97	38	48	65	65	26			600
ばれいしょ	25	1				3	4	10	27				69
ぜんまい	1	5	3	4	2	4	2	9		3			34
きのこ（椎茸、きくらげ、トリフ以外）	5	1	4	2		2	2	3	4	3			26
ベリー	1		1	2	1		2		1				9
その他の乾燥野菜	2,229	1,753	1,970	2,319	2,446	2,260	1,980	1,187	1,630	1,829			19,603
酢調製野菜													
2017年	3,021	2,180	2,933	2,938	3,275	3,049	3,125	3,354	2,675	2,966	3,021	3,086	35,624
2018年	2,820	2,522	2,075	2,799	2,823	2,433	2,772	2,689	2,637	2,855	2,910	2,876	32,210
2019年	2,899	1,983	2,795	3,309	2,747	2,457	3,351	2,546	2,404	2,463	2,816	2,787	32,558
2020年	2,865	1,462	3,144	2,908	2,274	2,082	2,507	2,269	2,428	2,306	2,554	3,222	30,019
2021年	2,381	2,421	2,524	2,876	2,680	2,642	2,526	2,557	2,742	2,212	2,977	3,342	31,879
2022年	2,832	2,205	2,650	2,984	3,084	3,409	2,904	2,884	2,780	2,844	2,831	3,088	34,495
2023年	2,456	2,227	2,605	2,731	2,484	2,487	2,709	2,523	2,358	2,368			24,949
しょうが	1,247	1,110	1,388	1,444	1,298	1,395	1,461	1,330	1,381	1,400			13,454
きゅうり及びガーキン	325	385	385	352	283	319	408	326	342	413			3,537
ヤングコーンコブ					6					5			11
その他の酢調製野菜	883	732	831	936	897	773	841	867	635	550			7,946
トマト加工品													
2017年	20,760	19,542	20,173	15,261	29,710	26,859	26,481	21,875	20,118	16,611	19,791	20,182	257,364
2018年	21,940	22,778	23,406	20,855	22,540	23,013	22,979	22,696	18,514	21,383	21,145	18,224	259,474
2019年	20,181	21,978	21,026	26,139	22,012	24,502	29,308	24,665	18,432	17,364	18,974	18,323	262,906
2020年	23,376	21,633	21,942	30,271	23,074	32,343	24,651	22,070	21,517	20,804	19,897	20,593	282,172
2021年	20,989	16,672	22,133	24,601	24,870	26,183	25,919	26,054	20,320	18,019	17,676	20,765	264,200
2022年	21,693	17,874	20,493	29,926	25,350	30,655	26,465	26,960	20,184	17,923	16,061	19,728	273,312
2023年	20,026	19,733	17,416	30,565	27,605	21,359	25,858	20,019	17,555	16,673			216,809
ピューレ等関割以外	7,826	7,915	7,508	16,735	14,801	10,752	12,494	9,457	8,134	8,273			103,894
トマトピューレ等関割	2,215	3,651	2,132	484	816	770	763	716	82	713			12,343
混合野菜ジュース	870	561	608	361	595	440	391	674	843	737			6,079
トマトケチャップ	306	518	574	360	530	614	499	724	685	639			5,449
トマトジュース	111	349	86	284	142	134	339	137	251	173			2,006
トマトソース	2	7		4	2	2	10		3	1			31
その他のトマト加工品	8,697	6,732	6,507	12,338	10,717	8,646	11,363	8,311	7,557	6,137			87,006
その他調製野菜													
2017年	37,235	25,134	37,934	32,914	36,575	35,989	34,589	34,632	33,168	35,367	37,147	36,556	417,240
2018年	33,972	34,214	30,902	37,459	37,952	34,908	34,601	33,423	32,789	40,441	40,078	35,998	426,736
2019年	33,596	29,119	32,984	37,597	33,168	33,028	36,695	29,491	32,791	34,869	36,522	34,098	403,958
2020年	36,656	21,361	37,474	40,582	33,075	31,822	30,951	28,809	29,987	33,743	33,301	35,732	393,493
2021年	29,710	30,476	33,555	35,847	32,272	32,572	31,273	32,302	29,944	31,876	35,109	34,609	389,545
2022年	34,844	28,085	33,037	33,455	34,766	33,562	33,745	32,649	30,161	34,616	35,043	33,371	397,334
2023年	30,917	23,060	33,435	32,266	30,971	32,002	30,400	29,476	28,756	31,752			303,035
スイートコーン	2,369	3,563	6,810	5,132	5,553	5,727	5,003	4,279	3,993	5,074			47,504
たけのこ	5,701	3,357	4,721	4,170	4,975	4,568	4,286	4,099	4,398	4,388			44,663
にんじんジュース	2,121	1,512	997	3,249	2,019	3,160	2,541	2,777	2,439	3,471			24,286
しょうが（その他）	2,163	1,026	2,044	2,006	1,377	1,581	1,994	1,312	1,463	1,596			16,561
きのこ（加糖、無糖・気密・気密以外）	1,344	656	913	1,054	865	883	1,055	1,082	1,175	1,062			10,090
ばれいしょ	964	623	659	730	690	842	793	747	582	567			7,197
マッシュルーム	606	249	631	423	511	434	573	494	385	497			4,804
調製いちご	337	316	910	744	553	215	267	396	220	237			4,195
ジャム	329	284	351	319	382	317	316	333	373	569			3,575
ヤングコーンコブ	118	236	288	243	398	249	209	351	305	238			2,634
野菜ジュース	277	274	414	220	217	152	105	124	185	254			2,221
野菜スープ	191	214	303	204	184	114	66	199	297	422			2,192
しょうが（小売容器）	238	131	197	188	222	201	249	281	216	222			2,144
サワークラウト	21	30	77	35	72	35	74	59	26	58			486
アスパラガス	35	8	21	21	48	90	76	62	6	71			437
えんどう	9	6	1	7	14	8	8	9	18	20			99
にんにくの粉	13	8				15	3		11	6			57
ささげ・いんげん等	2	2	1	1	2		3	7	2	1			22
さやえんどう				1		3							5
トリフ気密容器、気密容器以外）													1
その他の調製野菜	14,079	10,565	14,096	13,518	12,888	13,410	12,781	12,867	12,661	12,997			129,863
その他													
2017年	2,166	1,475	2,011	1,541	1,546	1,933	1,562	1,684	1,708	1,734	1,852	2,106	21,320
2018年	1,918	1,671	1,108	1,334	1,164	1,621	1,682	1,481	1,282	1,755	1,525	1,932	18,474
2019年	1,589	1,065	1,205	1,234	1,162	1,255	1,586	1,152	1,388	1,920	1,557	1,998	17,111
2020年	1,973	755	2,028	1,795	1,451	1,177	1,051	851	989	940	1,303	1,733	16,048
2021年	1,549	951	1,299	1,478	1,132	1,051	1,441	1,107	1,264	1,147	1,731	1,932	16,081
2022年	1,608	1,288	1,491	1,154	1,297	1,181	1,415	1,648	1,093	1,475	1,344	1,479	16,474
2023年	1,386	1,017	1,367	1,163	1,191	1,485	1,180	1,268	1,180	1,159			12,397
かんしょ（生鮮・乾燥）	605	562	547	353	501	649	465	587	660	674			5,603
かんしょ（冷凍）	781	454	820	810	690	836	715	682	520	485			6,794
合　　計													
2017年	229,825	192,776	260,224	240,899	260,171	248,599	228,442	214,718	201,520	200,201	229,651	245,084	2,752,112
2018年	238,794	260,457	285,704	261,313	248,636	233,665	231,712	224,372	208,902	243,553	246,668	244,629	2,928,405
2019年	230,420	213,646	245,193	274,360	232,826	231,041	249,722	208,369	207,412	220,210	223,726	239,970	2,776,897
2020年	231,331	173,405	251,573	264,882	204,872	221,826	216,961	194,817	196,240	211,777	209,398	227,694	2,604,777
2021年	193,151	200,702	235,968	243,162	211,049	230,127	223,215	209,503	207,571	208,423	226,196	229,689	2,618,754
2022年	219,687	189,144	237,562	259,252	238,727	264,414	230,513	231,549	194,429	208,387	209,255	228,036	2,710,953
2023年	209,042	179,584	235,742	230,937	215,391	220,607	209,943	207,251	200,939	204,444			2,113,882

資料：農畜産業振興機構「ベジ探」、原資料：財務省「貿易統計」