# 令和5年産　対象甘味資源作物（さとうきび）生産者の概要

（要件審査ベース）

令和5年産甘味資源作物（さとうきび）生産者交付金に係る生産者の登録が完了しましたので、以下に対象甘味資源作物生産者等の概要を報告します。

1　鹿児島県

| | | | | |
|---|---|---|---|---|
| （1）　生産者数 | 6,257　人 | （対前年産比 | 96% ( | △ 244 人 ) |
| 要件区分別　図1 | | | | |
| ・Ａ－１ | 570　人 | （対前年産比 | 97% ( | △ 17 人 ) |
| ・Ａ－２ | 111　人 | （対前年産比 | 72% ( | △ 43 人 ) |
| ・Ａ－３ | 1,942　人 | （対前年産比 | 168% ( | 784 人 ) |
| ・Ａ－４ | 3,634　人 | （対前年産比 | 79% ( | △ 968 人 ) |
| （2）　収穫面積 | 9,634　ha | （対前年産比 | 99% ( | △ 133 ha ) |
| 要件区分別　図2 | | | | |
| ・Ａ－１ | 2,618　ha | （対前年産比 | 101% ( | 21 ha ) |
| ・Ａ－２ | 487　ha | （対前年産比 | 83% ( | △ 100 ha ) |
| ・Ａ－３ | 2,403　ha | （対前年産比 | 177% ( | 1043 ha ) |
| ・Ａ－４ | 4,126　ha | （対前年産比 | 79% ( | △ 1099 ha ) |
| （3）　一人当たりの収穫面積 | 1.54　ha | （対前年産比 | 103% ( | 0.04 ha ) |

図1　　生産者の要件区分別構成比

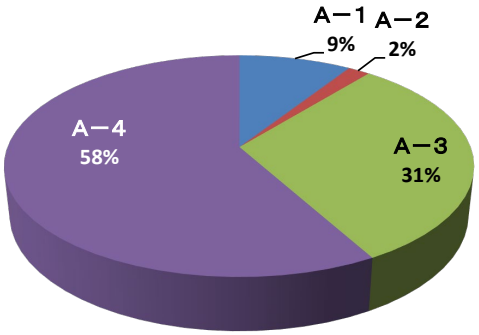


図2　　収穫面積の要件区分別構成比

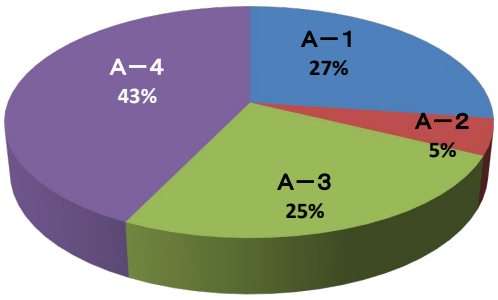


（注1）要件区分の概要は以下のとおりです。

A-1：認定農業者等

A-2：収穫面積の合計が、1.0ha以上である生産者又は4.5ha以上である協業組織

A-3：基幹作業面積の合計が、4.5ha以上である共同利用組織の構成員

A-4：基幹作業を認定農業者等・A-2の生産者又は基幹作業面積の合計が4.5ha以上である受託組織・サービス事業体に委託している者

（注2）対前年産比の値は、令和4年産甘味資源作物交付金の要件審査時の値と比べたものです。

# 令和5年産　対象甘味資源作物（さとうきび）生産者の概要

（要件審査ベース）

2　沖縄県

| | | | | |
|---|---|---|---|---|
| （1）　生産者数 | 11,185　人 | （対前年産比 | 96% ( | △ 498 人 ) |
| 　要件区分別　図1 | | | | |
| 　・Ａ－１ | 92　人 | （対前年産比 | 81% ( | △ 22 人 ) |
| 　・Ａ－２ | 2　人 | （対前年産比 | 67% ( | △ 1 人 ) |
| 　・Ａ－３ | 5,739　人 | （対前年産比 | 94% ( | △ 359 人 ) |
| 　・Ａ－４ | 5,352　人 | （対前年産比 | 98% ( | △ 116 人 ) |
| （2）　収穫面積 | 12,387　ha | （対前年産比 | 97% ( | △ 406 ha ) |
| 　要件区分別　図2 | | | | |
| 　・Ａ－１ | 433　ha | （対前年産比 | 94% ( | △ 29 ha ) |
| 　・Ａ－２ | 11　ha | （対前年産比 | 139% ( | 3 ha ) |
| 　・Ａ－３ | 4,366　ha | （対前年産比 | 98% ( | △ 107 ha ) |
| 　・Ａ－４ | 7,578　ha | （対前年産比 | 97% ( | △ 272 ha ) |
| （3）　一人当たりの収穫面積 | 1.11　ha | （対前年産比 | 101% ( | 0.01 ha ) |

図1　　生産者の要件区分別構成比

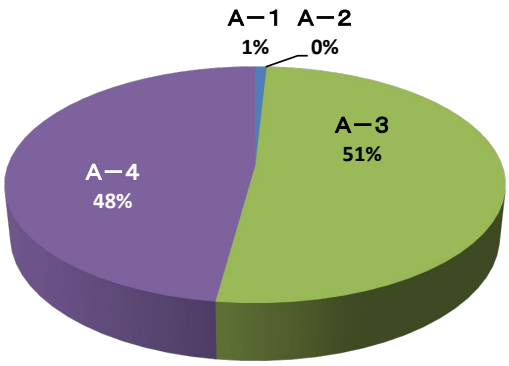


図2　　収穫面積の要件区分別構成比

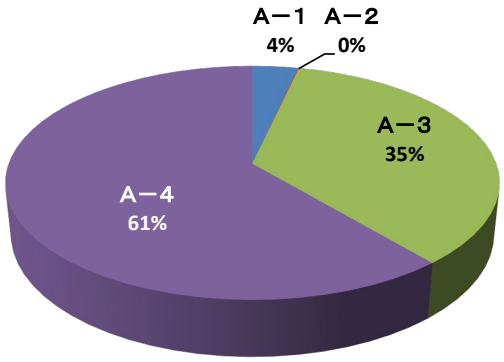


（注1）要件区分の概要は以下のとおりです。

A-1：認定農業者等

A-2：収穫面積の合計が、1.0ha以上である生産者又は4.5ha以上である協業組織

A-3：基幹作業面積の合計が、4.5ha以上である共同利用組織の構成員

A-4：基幹作業を認定農業者等・A-2の生産者又は基幹作業面積の合計が4.5ha以上である受託組織・サービス事業体に委託している者

（注2）対前年産比の値は、令和4年産甘味資源作物交付金の要件審査時の値と比べたものです。