

令和〇年度 大規模契約栽培産地育成強化推進事業 取組写真

(①生産・流通体系の構築及び出荷期間拡大のための取組)

写真を提出する取組が他にもある場合、枠やページを追加して添付すること

ほ場No. **12**
 生産者名 **AAAA**

各写真を撮影したほ場と一致すること

a 事業ほ場の設定
 実施日: 〇年〇月〇日

表示標の記載内容が確認できる写真であること

作業科目 (010)	果・菜・豆 (010) (支那)
栽培主体名	〇〇株式会社
事業の担当事業名	AAAA
生産のほ場名 (地名)	〇〇町〇〇区 〇〇
面積	〇. 〇ha

きちんと設置されていること
 ※「手で持つ」「地面に置く」等、表示標の設置が疑われる写真はNG

d 生産コストの低減(定植機の導入)
 実施日: 〇年〇月〇日

作業中であることが分かる写真であること
 ※機械の使用の場合、事業ほ場で当該機械を用いて作業していることが確認できる写真であること
 (単に機械が写っているだけでは不十分)

e 流通コストの低減(大型コンテナの導入)
 実施日: 〇年〇月〇日

コンテナを利用していることが分かる写真であること
 ※トレーサビリティシステム等の活用についての証拠写真としても使用する場合、ほ場又は生産者名が確認できる表示があること

g 出荷量の安定に向けた取組(貯蔵庫の利用)
 実施日: 〇年〇月〇日

貯蔵庫に保管中であることが分かる写真であること
 ※写真とは別に貯蔵庫への入出庫の記録も残しておくこと


令和〇年度 大規模契約栽培産地育成強化推進事業 取組写真

(②作柄安定技術の導入のための取組)

ほ場No.	12
生産者名	AAAA

a 土層改良・排水対策(心土破碎)

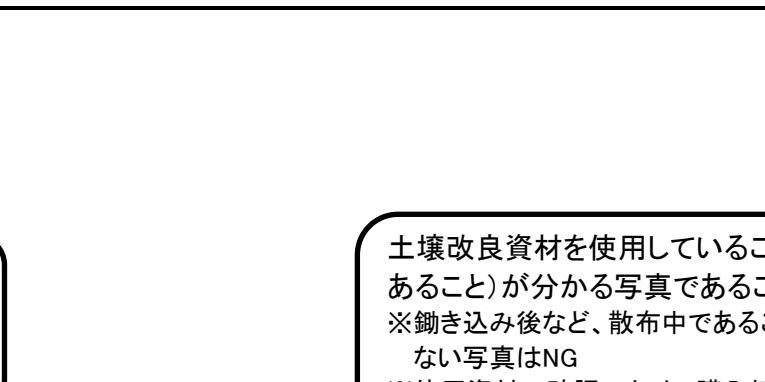
実施日: 〇年〇月〇日



作業中であることが分かる写真であること
 ※定植後の写真など、取組の様子が確認できない、作業後時間が経過してからの写真はNG

b 病害虫防除・連作障害回避対策

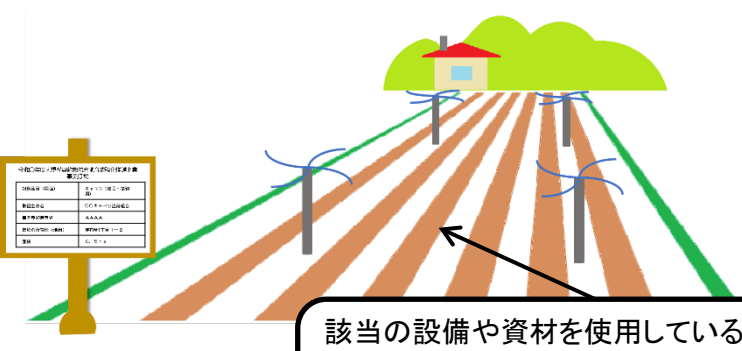
実施日:



土壌改良資材を使用していること(散布中であること)が分かる写真であること
 ※鋤き込み後など、散布中であることが確認できない写真はNG
 ※使用資材の確認のため、購入伝票等を別途添付すること

c 地温安定・保水・風害対策(スプリンクラー)

実施日: 〇年〇月〇日



該当の設備や資材を使用していることが分かる写真であること
 ※かん水パイプやスプリンクラー等であれば、稼働中(放水)中であること

d 土壌改良資材施用(たい肥)

実施日: 〇年〇月〇日

