

2 野菜の輸入動向（令和6年3月）

野菜振興部

【要約】

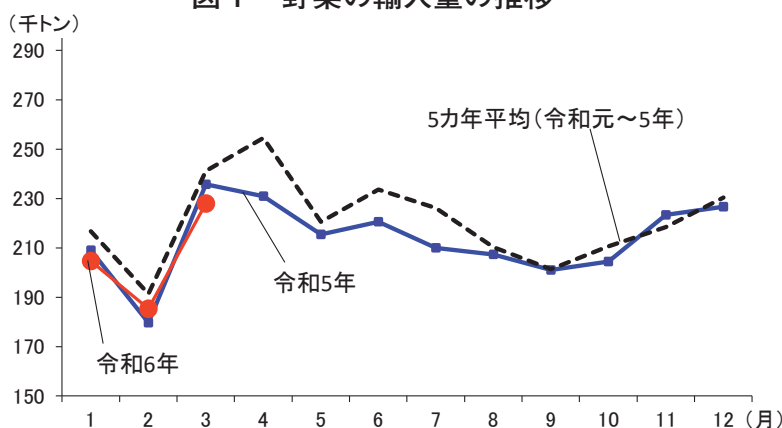
3月の輸入量は、国産品が生育期・収穫期の干ばつなどの影響により市場入荷量が伸びなかった生鮮野菜で前年同月を上回ったものの、原料価格の高騰や在庫調整などにより冷凍野菜を中心に前年同月を下回ったことから、全体では前年同月をやや下回った。

（1）令和6年3月（速報値）

令和6年3月の野菜輸入量は、22万7985トン（前年同月比3%減）となった。生鮮野菜およびトマト加工品が前年同月を上回ったもの

の、冷凍野菜、塩蔵等野菜、乾燥野菜、酢調製野菜、その他調製野菜およびその他が前年同月を下回ったことから、全体の輸入量は前年同月をやや下回った（図1、表1）。

図1 野菜の輸入量の推移



資料：農畜産業振興機構「ベジ探」（原資料：財務省「貿易統計」）

表1 類別の輸入動向

(単位：トン)

類別	輸入量	前年同月との比較	
		増減数量	増減率
生鮮野菜	74,198	12,129	20%
冷凍野菜	88,188	▲20,176	▲19%
塩蔵等野菜	4,795	▲1,968	▲29%
乾燥野菜	2,976	▲747	▲20%
酢調製野菜	2,371	▲234	▲9%
トマト加工品	24,842	7,425	43%
その他調製野菜	29,541	▲3,894	▲12%
その他	1,074	▲293	▲21%
計	227,985	▲7,757	▲3%

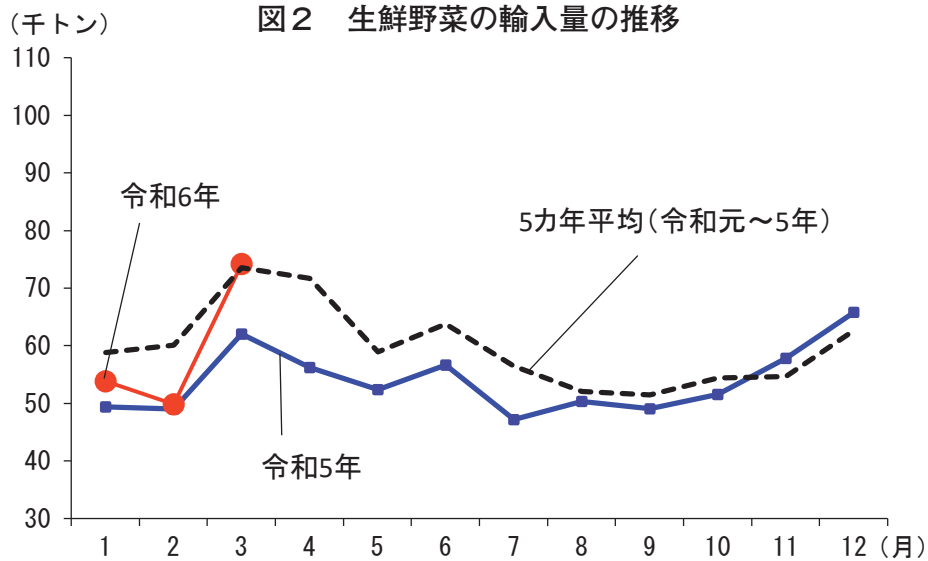
資料：農畜産業振興機構「ベジ探」（原資料：財務省「貿易統計」）

注：いちご、すいか、メロンは果実的野菜として野菜にカウントしている。内訳の単位未満を四捨五入している関係で、計は必ずしも一致しない。

(2) 生鮮野菜

生鮮野菜の輸入量は、ジャンボピーマン、しょうが、ばれいしょなどが前年を下回ったもの

の、かぼちゃ、にんじん、ねぎなどが前年を大幅に上回ったことから、全体での輸入量は前年同月比20%増と前年を大幅に上回った(図2)。



資料：農畜産業振興機構「ベジ探」(原資料：財務省「貿易統計」)

主な品目^(注)のうち最も増加率が高かったのはかぼちゃで、1万6528トン(同80%増)となった。輸入先の内訳は、第1位がニュージーランドの1万6164トン、第2位がメキシコの363トン、第3位が韓国の1トンであった。前年は、異常気象による物流停滞でニュージーランド産の輸入量が少なかったことから、前年を大幅に上回った。

かぼちゃに次いで増加率が高かったのはにんじんで、8517トン(同44%増)となった。輸入先の内訳は、第1位が中国の7939トン、第2位が台湾の444トン、第3位がオーストラリアの84トンであった。

にんじんに次いで増加率が高かったのはねぎで、5032トン(同28%増)となった。全量が中国からの輸入であった。これらの品目は、国産品が生育期の高温・干ばつ、収穫期の低温・干ばつの影響により市場入荷量が伸び悩み、平年を大幅に上回る価格となったことから、前年を大幅に上回った。

一方、主な品目のうち最も減少率が高かったのはジャンボピーマンで、1311トン(同23%減)となった。輸入先の内訳は、第1位が韓国の812トン、第2位がニュージーランドの496トン、第3位がカナダの2トンであった。円安

で輸入コストが増加したことに加え、韓国産が円安による収益性の低下を背景に輸出先を東南アジアへシフトしたことから、前年を大幅に下回った。

ジャンボピーマンに次いで減少率が高かったのはしょうがで、2047トン(同12%減)となった。輸入先の内訳は、第1位が中国の1997トン、第2位がタイの50トンであった。円安による輸入コストの増加や、主な輸入先国である中国での作付面積の減少に加え、生育期の天候不順により不作傾向となったことで貯蔵品の残量が限られていたことなどから、前年をかなり大きく下回った。

しょうがに次いで減少率が高かったのはばれいしょで、5343トン(同8%減)となった。全量が米国からの輸入であった。円安による輸入コストの増加に加え、需要に対して国産チップス原料が確保できていたことなどから、前年をかなりの程度下回った(表2)。

(注)本文中の「主な品目」とは、輸入数量の多い品目のことである。

表2 増減の多い品目（生鮮野菜）

(単位：トン)

	品目	輸入量	前年同月との比較	
			増減数量	増減率
増加	かぼちゃ	16,528	7,348	80%
	にんじん	8,517	2,621	44%
	ねぎ	5,032	1,113	28%
減少	ジャンボピーマン	1,311	▲390	▲23%
	しょうが	2,047	▲266	▲12%
	ばれいしょ	5,343	▲471	▲8%

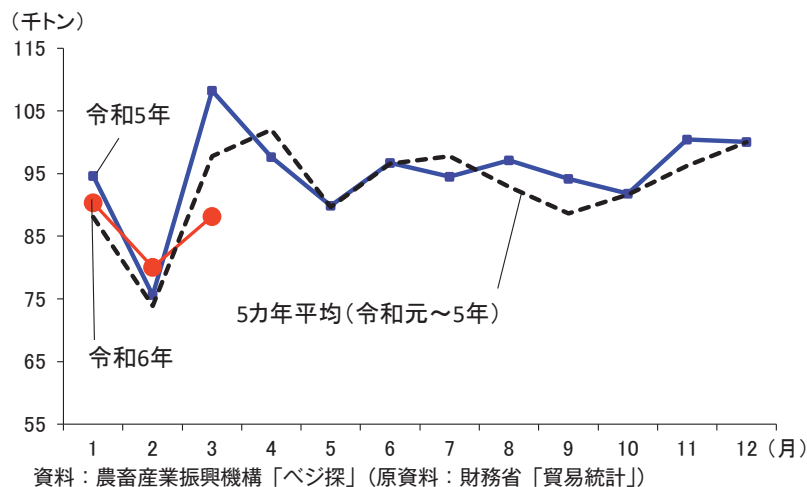
資料：農畜産業振興機構「ベジ探」（原資料：財務省「貿易統計」）

(3) 冷凍野菜等

冷凍野菜の輸入量は、さといも、いちご、ばれいしょなどが前年を大幅に下回ったことか

ら、全体では前年同月比19%減と前年を大幅に下回った（図3）。

図3 冷凍野菜の輸入量の推移



主な品目のうち最も減少率が高かったのはさといもで、1889トン（同35%減）となった。輸入先の内訳は、第1位が中国の1887トン、第2位が台湾の2トンであった。前年の輸入量が多かったことに加え、円安で輸入コストが増加する中、中国産原料価格の上昇や在庫調整などから、前年を大幅に下回った。

さといもに次いで減少率が高かったのはいちごで、1722トン（同34%減）となった。輸入先の内訳は、第1位が中国の738トン、

第2位がチリの436トン、第3位が米国の125トンであった。在庫調整などから、前年を大幅に下回った。

いちごに次いで減少率が高かったのはばれいしょで、2万9367トン（同30%減）となった。輸入先の内訳は、第1位が米国の1万7838トン、第2位がオランダの3183トン、第3位が中国の3165トンだった。前年の輸入量が多かったことから、前年を大幅に下回った（表3）。

表3 増減の多い品目（冷凍野菜）

(単位：トン)

	品 目	輸入量	前年同月との比較	
			増減数量	増減率
減 少	さといも	1,889	▲1,034	▲35%
	いちご	1,722	▲886	▲34%
	ばれいしょ	29,367	▲12,702	▲30%

資料：農畜産業振興機構「ベジ探」（原資料：財務省「貿易統計」）

生鮮野菜および冷凍野菜以外の類別において、大きな変動のあった主要な品目の輸入量は、塩蔵等野菜のしょうがで1236トン（同21%減）、トマト加工品のピューレ等関割以

外で1万3449トン（同79%増）、その他調製野菜のスイートコーンで4895トン（同28%減）、たけのこで3997トン（同15%減）などであった。

(参考) 令和6年3月の輸入量 (速報値)

(単位: kg、千円、円/kg、%)

類別	品名	2024年3月			前年同月比	
		速報数量	速報金額	速報単価	数量	単価
生鮮野菜	ばれいしょ	5,343,000	647,097	121	92	117
	トマト	307,589	158,648	516	65	111
	たまねぎ	23,181,203	1,981,656	85	111	99
	シャロット	57,579	21,678	376	75	104
	にんにく	2,080,073	847,205	407	98	162
	ねぎ	5,032,123	732,921	146	128	113
	リーキ、わけぎ等	149,036	94,175	632	75	112
	芽キャベツ	26,979	13,335	494	95	88
	キャベツ	381,430	19,466	51	67	120
	はくさい	102,900	6,475	63	404	121
	結球レタス	662,400	99,057	150	72	111
	その他レタス	4,200	680	162		
	チコリー	46,979	33,238	708	220	83
	エンダイブ等	63,679	39,210	616	45	115
	にんじん	8,517,490	445,909	52	144	87
	ごぼう	3,707,090	329,716	89	108	123
	その他根菜類	107,922	22,111	205	64	122
	えんどう	36,190	21,804	602	105	83
	ささげ、いんげん等	141,690	75,072	530	79	102
	その他の豆	8,000	2,880	360	31	114
	アーティチョーク	480	972	2,025	83	93
	アスパラガス	1,469,242	1,024,509	697	123	97
	セルリー	238,052	50,132	211	96	107
	きのこ (はらたけ属)	14,350	16,213	1,130	179	81
	きのこ (その他、はらたけ属以外)	6,445	13,897	2,156	51	176
	ジャンボピーマン	1,310,861	1,064,364	812	77	132
	その他とうがらし属等	15,167	24,629	1,624	35	165
	スイートコーン	3,420	1,122	328	21	193
	かぼちゃ	16,528,428	1,500,400	91	180	60
	さといも	449,604	86,447	192	215	73
	ながいも	54,832	61,155	1,115	233	63
	その他のいも類	48,145	19,354	402	114	81
	しょうが	2,047,073	458,382	224	88	87
メロン	1,347,053	333,660	248	92	109	
すいか	168,988	44,204	262	91	135	
いちご	33,522	55,108	1,644	359	112	
その他の生鮮野菜	505,024	372,341	737	88	99	
計		74,198,238	10,719,222	144	120	92
冷凍野菜	ばれいしょ	29,366,721	7,892,054	269	70	107
	えんどう	740,818	247,184	334	83	110
	いんげん豆等	1,509,985	383,593	254	73	102
	えだまめ	5,065,241	1,621,106	320	87	112
	その他の豆	564,023	191,425	339	99	112
	ほうれんそう等	4,476,804	972,857	217	98	104
	スイートコーン	4,129,703	1,180,330	286	88	110
	混合冷凍野菜	1,711,849	571,575	334	86	114
	さといも	1,889,166	653,043	346	65	107
	ながいも	114,975	52,110	453	131	109
	ごぼう	759,112	191,853	253	98	102
	ブロッコリー	5,793,903	1,679,927	290	87	108
	いちご	1,721,743	700,317	407	66	117
	その他のいも	54,000	17,193	318	300	116
	たけのこ	17,208	9,276	539	844	90
	その他の冷凍野菜	30,272,660	8,811,249	291	93	107
	計		88,187,911	25,175,092	285	81

類別	品名	2024年3月			前年同月比	
		速報数量	速報金額	速報単価	数量	単価
塩蔵等野菜	きゅうり及びびーキン	687,680	85,430	124	52	106
	こなす	27,000	8,434	312	37	135
	らっきょう	28,500	8,808	309	76	112
	なす	98,500	13,335	135	93	110
	れんこん	257,529	49,607	193	58	105
	ごぼう	41,560	6,561	158	80	104
	わらび	81,900	30,563	373	65	107
	しょうが	1,235,921	284,360	230	79	129
	きのこ	79,844	32,415	406	90	99
	その他の塩蔵野菜 計	2,256,776 4,795,210	404,964 924,477	179 193	76 71	120 120
乾燥野菜	ばれいしょ	18,143	8,712	480		
	きくらげ	142,968	179,307	1,254	58	102
	きのこ（椎茸、きくらげ、トリフ以外）	210	565	2,690	5	37
	たまねぎ	394,823	282,711	716	56	111
	たけのこ	130,980	396,973	3,031	83	114
	ぜんまい	1,600	6,247	3,904	47	114
	だいこん	242,470	114,009	470	88	92
	かんぴょう	40,050	55,295	1,381	44	96
	ペリー	2,686	10,768	4,009	235	37
	スイートコーン(乾燥・播種用を除く)	53,743	193,465	3,600	56	146
	しょうが(乾燥、全形)	108,330	124,835	1,152	62	120
	その他の乾燥野菜 計	1,839,575 2,975,578	1,822,585 3,195,472	991 1,074	93 80	105 106
	酢調製野菜	きゅうり及びびーキン	353,487	76,827	217	92
しょうが		1,291,269	409,066	317	93	116
その他の酢調製野菜		726,521	269,792	371	87	103
計		2,371,277	755,685	319	91	110
トマト加工品	トマトピューレ等関割	696,662	155,136	223	33	109
	ピューレ等関割以外	13,448,916	4,240,085	315	179	128
	トマトケチャップ	534,273	129,742	243	93	125
	トマトソース	756	1,336	1,767	300	120
	トマトジュース	421,869	104,729	248	489	67
	混合野菜ジュース	804,838	366,164	455	132	114
	その他のトマト加工品 計	8,934,197 24,841,511	2,163,703 7,160,895	242 288	137 143	116 125
その他調製野菜	ばれいしょ	689,691	485,971	705	105	102
	サワークラウト	31,483	8,604	273	41	113
	ざやえんどう	1,464	1,744	1,191		
	えんどう	21,693	13,561	625	2,033	70
	アスパラガス	39,780	30,327	762	192	119
	スイートコーン	4,894,716	1,645,223	336	72	95
	たけのこ	3,996,544	1,381,401	346	85	104
	ヤングコーンコブ	232,687	75,273	323	81	114
	きのこ（加糖、無糖・気密・気密以外）	802,537	481,965	601	88	89
	トリフ（気密容器、気密容器以外）	37	2,092	56,541	206	283
	マッシュルーム	419,462	130,897	312	66	98
	しょうが（小売容器）	182,099	77,531	426	93	114
	しょうが（その他）	2,066,122	785,941	380	101	123
	ジャム	214,519	119,191	556	61	101
	調製いちご	578,997	433,602	749	64	120
	野菜スープ	307,016	85,179	277	101	115
	にんじんジュース	2,394,755	909,893	380	240	105
	野菜ジュース	264,525	163,291	617	64	72
	その他の調製野菜 計	12,403,078 29,541,205	4,158,940 10,990,626	335 372	88 88	103 102
	その他	かんしょ（生鮮・乾燥）	418,213	173,977	416	76
かんしょ（冷凍）		655,669	205,940	314	80	118
計		1,073,882	379,917	354	79	122
合計		227,984,812	59,301,386	260	97	101

資料：農畜産業振興機構「ベジ探」、原資料：財務省「貿易統計」

(参考) 月毎輸入量 (速報値)

(単位: トン)

品名	1月	2月	3月	4月	5月	6月	7月	8月	9月	10月	11月	12月	累計
生鮮野菜													
2018年	89,006	105,615	138,467	92,265	73,780	68,869	64,021	66,420	64,302	69,856	72,871	77,981	983,453
2019年	69,754	78,720	84,214	89,552	70,203	69,479	62,440	53,935	55,649	61,029	55,963	71,103	822,040
2020年	61,326	59,521	73,596	67,916	50,166	59,572	65,741	56,244	52,548	57,294	52,043	58,129	714,096
2021年	52,131	53,829	76,180	69,438	57,858	60,112	56,718	47,543	53,175	55,587	61,939	63,156	707,665
2022年	61,537	59,554	71,759	76,013	64,012	73,102	50,178	52,352	46,878	46,375	45,419	55,123	702,301
2023年	49,402	49,006	62,069	56,226	52,401	56,683	47,193	50,343	49,067	51,547	57,846	65,807	647,592
2024年	53,831	49,851	74,198										177,880
たまねぎ	20,947	21,191	23,181										65,320
かぼちゃ	11,041	6,074	16,528										33,643
にんじん	4,126	4,728	8,517										17,371
ねぎ	4,028	4,252	5,032										13,312
ごぼう	3,343	2,617	3,707										9,666
ばれいしょ	2,010	784	5,343										8,137
にんにく	1,876	1,688	2,080										5,644
しょうが	1,126	1,333	2,047										4,506
ジャンボピーマン	1,126	1,251	1,311										3,688
結球レタス	1,127	1,296	662										3,085
メロン	587	941	1,347										2,875
アスパラガス	289	1,018	1,469										2,776
キャベツ	411	339	381										1,132
トマト	294	333	308										934
さといも	133	273	450										856
セルリー	129	242	238										609
ささげ、いんげん等	160	183	142										484
リーキ、わけぎ等	151	160	149										460
すいか	8	126	169										303
その他根菜類	86	89	108										283
シャロット	93	96	58										246
ながいも	96	78	55										228
エンダイブ等	58	66	64										188
その他のいも類	48	88	48										184
チコリー	59	73	47										179
はくさい			103										103
いちご	12	18	34										63
芽キャベツ	7	14	27										48
その他とうがらし属等	19	13	15										47
えんどう		10	36										46
きのこ (はらたけ属)	14	12	14										41
きのこ(その他、はらたけ属以外)	9	9	6										25
その他の豆		1	8										9
その他レタス			4										4
スイートコーン			3										3
アーティチョーク													1
その他の生鮮野菜	420	455	505										1,381
冷凍野菜													
2018年	76,275	82,158	79,618	94,829	97,257	91,615	95,828	89,331	80,982	96,014	95,208	96,178	1,075,292
2019年	89,717	70,969	92,452	104,506	91,984	90,073	105,590	88,781	87,331	92,387	96,871	101,661	1,112,322
2020年	92,732	63,921	103,110	108,275	85,188	85,216	83,967	78,393	81,880	87,426	89,716	97,835	1,057,659
2021年	76,997	87,376	90,006	97,897	82,688	98,576	97,415	93,469	93,379	90,523	96,072	95,002	1,099,401
2022年	86,342	71,277	98,344	104,521	98,747	112,625	107,667	106,871	86,419	96,070	98,272	105,787	1,172,940
2023年	94,701	75,555	108,364	97,730	89,892	96,747	94,551	97,206	94,216	91,861	100,515	100,126	1,141,465
2024年	90,363	80,027	88,188										258,578
ばれいしょ	32,734	26,055	29,367										88,156
ブロッコリー	5,769	5,669	5,794										17,231
えだまめ	3,661	4,297	5,065										13,023
ほうれんそう等	4,208	3,808	4,477										12,492
スイートコーン	3,261	3,712	4,130										11,103
さといも	2,361	2,122	1,889										6,372
混合冷凍野菜	1,979	1,657	1,712										5,347
いんげん豆等	1,851	1,897	1,510										5,258
いちご	1,761	1,376	1,722										4,859
ごぼう	855	604	759										2,218
えんどう	805	623	741										2,168
その他の豆	649	408	564										1,621
ながいも	61	42	115										218
その他のいも	50	91	54										195
たけのこ	55	21	17										92
その他の冷凍野菜	30,306	27,646	30,273										88,224
塩蔵等野菜													
2018年	7,753	7,624	6,741	7,562	8,907	7,325	6,447	5,384	5,439	7,336	8,359	7,345	86,223
2019年	7,729	6,352	6,962	7,688	7,119	6,360	6,788	4,800	6,122	6,328	7,114	6,532	79,894
2020年	8,166	3,154	6,690	8,282	5,996	5,955	4,806	3,483	4,273	5,952	6,726	6,217	69,698
2021年	5,400	5,699	6,394	6,747	5,825	5,366	4,314	3,323	3,980	5,610	6,866	6,582	66,107
2022年	6,975	6,105	5,731	7,218	6,976	6,334	5,027	5,006	4,436	5,650	6,653	6,160	72,271
2023年	6,281	6,183	6,763	6,421	6,741	6,164	4,656	4,174	4,873	5,908	6,702	4,586	69,452
2024年	5,312	5,398	4,795										15,505
しょうが	681	1,124	1,236										3,041
きゅうり及びガーキン	1,085	1,226	688										2,998
れんこん	362	268	258										888
なす	87	126	99										312
きのこ	58	85	80										223
らっきょう	128	67	29										223
ごなす	56	117	27										200
わらび	35	80	82										197
ごぼう	69	84	42										195
その他の塩蔵野菜	2,751	2,221	2,257										7,228

品名	1月	2月	3月	4月	5月	6月	7月	8月	9月	10月	11月	12月	累計
乾燥野菜													
2018年	5,110	3,875	3,387	4,210	4,213	3,881	3,382	2,948	2,957	3,913	4,572	4,095	46,543
2019年	4,955	3,460	3,555	4,335	4,431	3,887	3,964	2,999	3,295	3,850	3,909	3,468	46,108
2020年	4,237	1,598	3,589	4,853	3,648	3,659	3,287	2,698	2,618	3,312	3,858	4,233	41,592
2021年	3,994	3,278	3,877	4,278	3,724	3,625	3,609	3,148	2,767	3,449	3,826	4,301	43,876
2022年	3,854	2,756	4,057	3,981	4,495	3,546	3,112	3,181	2,478	3,434	3,632	3,298	41,825
2023年	3,873	2,803	3,723	3,835	4,106	3,680	3,396	2,242	2,934	3,174	3,791	3,381	40,936
2024年	3,339	2,889	2,976										9,204
たまねぎ	352	458	395										1,204
だいこん	251	255	242										749
きくらげ	207	199	143										549
たけのこ	199	184	131										513
スイートコーン(乾燥・播種用を除く)	115	75	54										244
かんぴょう	116	26	40										183
しょうが(乾燥・全形)	1	43	108										152
ばれいしょ	18	4	18										40
きのこ(椎茸,きくらげ,トリフ以外)	3	2											6
ベリー	1	2	3										5
ぜんまい	1	2	2										4
その他の乾燥野菜	2,075	1,641	1,840										5,555
酢調製野菜													
2018年	2,820	2,522	2,075	2,799	2,823	2,433	2,772	2,689	2,637	2,855	2,910	2,876	32,210
2019年	2,899	1,983	2,795	3,309	2,747	2,457	3,351	2,546	2,404	2,463	2,816	2,787	32,558
2020年	2,865	1,462	3,144	2,908	2,274	2,082	2,507	2,269	2,428	2,306	2,554	3,222	30,019
2021年	2,381	2,421	2,524	2,876	2,680	2,642	2,526	2,557	2,742	2,212	2,977	3,342	31,879
2022年	2,832	2,205	2,650	2,984	3,084	3,409	2,904	2,884	2,780	2,794	2,815	3,066	34,407
2023年	2,456	2,227	2,605	2,731	2,484	2,487	2,709	2,523	2,358	2,368	2,881	2,622	30,452
2024年	2,603	2,084	2,371										7,058
しょうが	1,413	1,157	1,291										3,861
きゅうり及びびーキン	374	304	353										1,032
ヤングコーンコブ	8												8
その他の酢調製野菜	807	622	727										2,156
トマト加工品													
2018年	21,940	22,778	23,406	20,855	22,540	23,013	22,979	22,696	18,514	21,383	21,145	18,224	259,474
2019年	20,181	21,978	21,026	26,139	22,012	24,502	29,308	24,665	18,432	17,364	18,974	18,323	262,906
2020年	23,376	21,633	21,942	30,271	23,074	32,343	24,651	22,070	21,517	20,804	19,897	20,593	282,172
2021年	20,989	16,672	22,133	24,601	24,870	26,183	25,919	26,054	20,320	18,019	17,676	20,765	264,200
2022年	21,693	17,874	20,493	29,926	25,350	30,655	26,465	26,960	20,184	17,923	16,061	19,728	273,312
2023年	20,026	19,733	17,416	30,565	27,605	21,359	25,858	20,019	17,555	16,673	17,958	17,871	252,638
2024年	18,076	18,346	24,842										61,264
ビュレ等開割以外	9,120	10,283	13,449										32,851
トマトビュレ等開割	707	445	697										1,848
混合野菜ジュース	658	235	805										1,698
トマトケチャップ	173	613	534										1,321
トマトジュース	87	306	422										814
トマトソース	1		1										2
その他のトマト加工品	7,331	6,464	8,934										22,729
その他調製野菜													
2018年	33,972	34,214	30,902	37,459	37,952	34,908	34,601	33,423	32,789	40,441	40,078	35,998	426,736
2019年	33,596	29,119	32,984	37,597	33,168	33,028	36,695	29,491	32,791	34,869	36,522	34,098	403,958
2020年	36,656	21,361	37,474	40,582	33,075	31,822	30,951	28,809	29,987	33,743	33,301	35,732	393,493
2021年	29,710	30,476	33,555	35,847	32,272	32,572	31,273	32,302	29,944	31,876	35,109	34,609	389,545
2022年	34,822	28,085	33,037	33,452	34,766	33,562	33,745	32,649	30,161	34,616	35,043	33,371	397,309
2023年	30,917	23,060	33,435	32,266	30,971	32,002	30,400	29,476	28,756	31,752	32,443	30,707	366,185
2024年	29,991	25,848	29,541										85,379
たけのこ	5,169	3,937	3,997										13,103
スイートコーン	3,308	3,828	4,895										12,031
にんじんジュース	1,874	1,516	2,395										5,784
しょうが(その他)	2,283	1,376	2,066										5,725
きのこ(加糖,無糖,気密,気密以外)	931	639	803										2,373
ばれいしょ	628	698	690										2,015
調製いちご	452	410	579										1,441
マッシュルーム	455	519	419										1,393
ジャム	218	310	215										743
野菜ジュース	316	154	265										734
野菜スープ	307	74	307										688
しょうが(小売容器)	220	266	182										668
ヤングコーンコブ	178	148	233										559
アスパラガス	41	26	40										107
えんどう	32	21	22										75
サワークラウト	27	7	31										65
にんにくの粉	43												43
さざげ・いんげん等		4											5
さやえんどう			1										1
トリアセテート容器,気密容器以外)													
その他の調製野菜	13,509	11,913	12,403										37,825
その他													
2018年	1,918	1,671	1,108	1,334	1,164	1,621	1,682	1,481	1,282	1,755	1,525	1,932	18,474
2019年	1,589	1,065	1,205	1,234	1,162	1,255	1,586	1,152	1,388	1,920	1,557	1,998	17,111
2020年	1,973	755	2,028	1,795	1,451	1,177	1,051	851	989	940	1,303	1,733	16,048
2021年	1,549	951	1,299	1,478	1,132	1,051	1,441	1,107	1,264	1,147	1,731	1,932	16,081
2022年	1,608	1,288	1,491	1,154	1,297	1,181	1,415	1,648	1,093	1,475	1,344	1,479	16,474
2023年	1,386	1,017	1,367	1,163	1,191	1,485	1,180	1,268	1,180	1,159	1,254	1,515	15,167
2024年	1,098	840	1,074										3,013
かんしょ(生鮮・乾燥)	432	374	418										1,224
かんしょ(冷凍)	666	467	656										1,789
合計													
2018年	238,794	260,457	285,704	261,313	248,636	233,665	231,712	224,372	208,902	243,553	246,668	244,629	2,928,405
2019年	230,420	213,646	245,193	274,360	232,826	221,041	249,722	208,369	207,412	220,210	223,726	239,970	2,776,897
2020年	231,331	173,405	251,573	264,882	204,872	231,826	216,961	194,817	196,240	211,777	209,398	227,694	2,604,777
2021年	193,151	200,702	235,968	243,162	211,049	230,127	223,215	209,503	207,571	208,423	226,196	229,689	2,618,754
2022年	219,663	189,144	237,562	259,249	238,727	264,414	230,513	231,551	194,429	208,337	209,239	228,012	2,710,839
2023年	209,042	179,584	235,742	230,937	215,391	220,607	209,943	207,251	200,939	204,442	223,390	226,615	2,563,887
2024年	204,613	185,283	227,985										617,881

資料：農畜産業振興機構「ベジ探」、原資料：財務省「貿易統計」