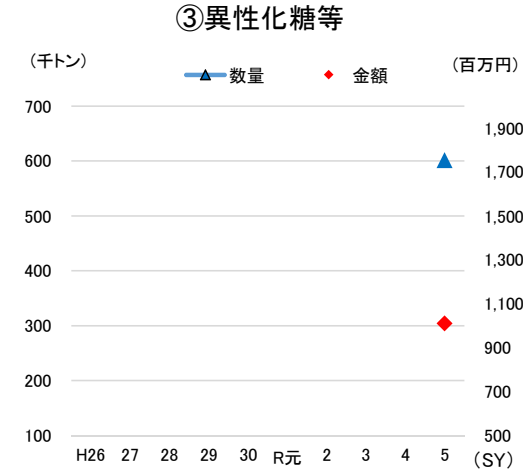
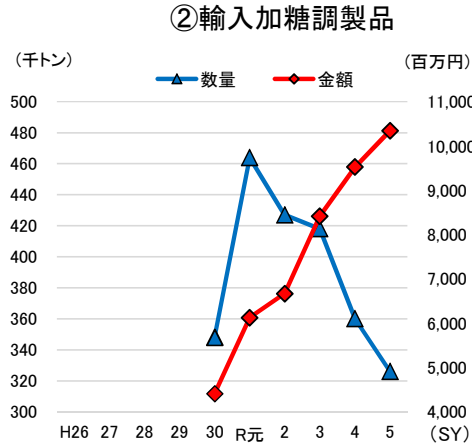
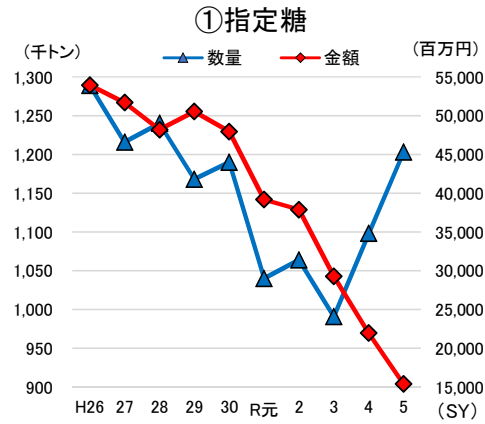


砂糖の価格調整業務実績(平成26SY~令和5SY)

令和6年12月13日

1 輸入指定糖、異性化糖等及び輸入加糖調製品売買実績の推移



※SY(砂糖年度)は、10月～翌9月。 売買実績は収入決定(契約日)ベース。

指定糖の売買実績の推移

(単位:千トン、百万円)

| SY | 数量 | 金額 |
|-----|-------|--------|
| H26 | 1,289 | 53,954 |
| 27 | 1,216 | 51,699 |
| 28 | 1,240 | 48,198 |
| 29 | 1,168 | 50,532 |
| 30 | 1,190 | 47,955 |
| R元 | 1,040 | 39,179 |
| 2 | 1,064 | 37,880 |
| 3 | 991 | 29,283 |
| 4 | 1,098 | 21,972 |
| 5 | 1,203 | 15,390 |

輸入加糖調製品の売買実績の推移

(単位:千トン、百万円)

| SY | 数量 | 金額 |
|-----|-----|--------|
| H26 | - | - |
| 27 | - | - |
| 28 | - | - |
| 29 | - | - |
| 30 | 348 | 4,408 |
| R元 | 464 | 6,127 |
| 2 | 427 | 6,669 |
| 3 | 418 | 8,417 |
| 4 | 360 | 9,526 |
| 5 | 326 | 10,344 |

※輸入加糖調製品の売買は、平成30年12月30日から開始。

異性化糖等の売買実績の推移

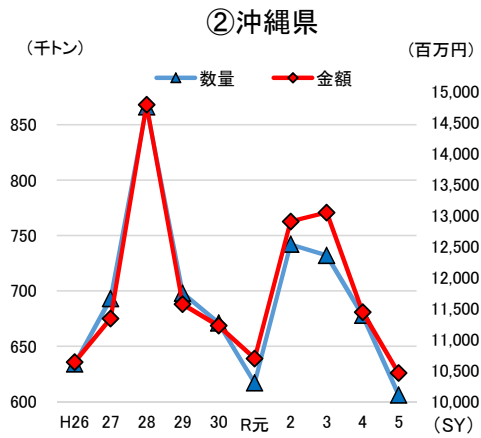
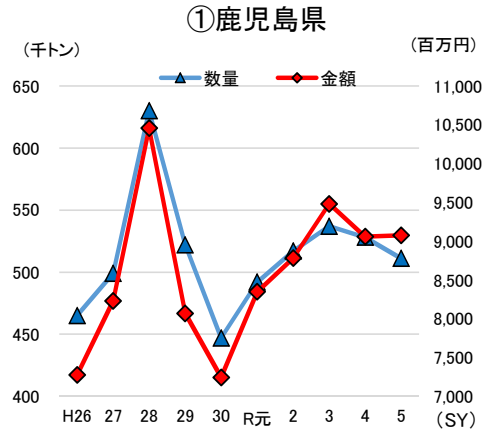
(単位:千トン、百万円)

| SY | 数量 | 金額 |
|-----|-----|-------|
| H26 | - | - |
| 27 | - | - |
| 28 | - | - |
| 29 | - | - |
| 30 | - | - |
| R元 | - | - |
| 2 | - | - |
| 3 | - | - |
| 4 | - | - |
| 5 | 601 | 1,010 |

※1 数量は、標準異性化糖換算数量。

※2 直近10年では令和5年10-12月期まで売買実績がなかった。

2 甘味資源作物(さとうきび) 交付金交付実績の推移



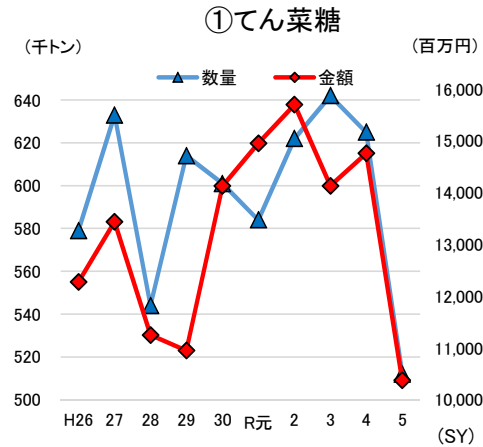
甘味資源作物交付金の交付決定の推移(鹿児島県)
(単位:千トン、百万円)

| SY | 数量 | 金額 |
|-----|-----|--------|
| H26 | 465 | 7,277 |
| 27 | 499 | 8,229 |
| 28 | 630 | 10,455 |
| 29 | 522 | 8,068 |
| 30 | 447 | 7,243 |
| R元 | 492 | 8,348 |
| 2 | 517 | 8,780 |
| 3 | 537 | 9,480 |
| 4 | 528 | 9,057 |
| 5 | 511 | 9,073 |

甘味資源作物交付金の交付決定の推移(沖縄県)
(単位:千トン、百万円)

| SY | 数量 | 金額 |
|-----|-----|--------|
| H26 | 634 | 10,638 |
| 27 | 693 | 11,340 |
| 28 | 866 | 14,785 |
| 29 | 698 | 11,570 |
| 30 | 671 | 11,225 |
| R元 | 617 | 10,697 |
| 2 | 742 | 12,903 |
| 3 | 732 | 13,049 |
| 4 | 678 | 11,445 |
| 5 | 606 | 10,462 |

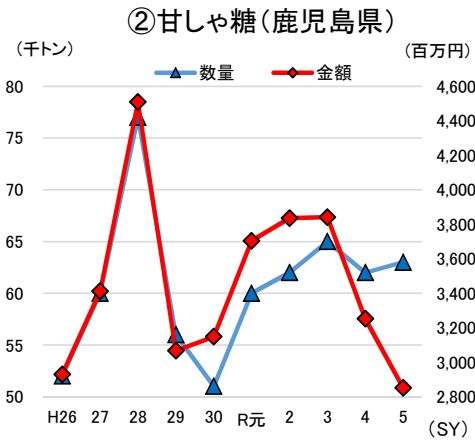
3 国内産糖交付金交付実績の推移



てん菜糖の交付決定の推移

(単位: 千トン、百万円)

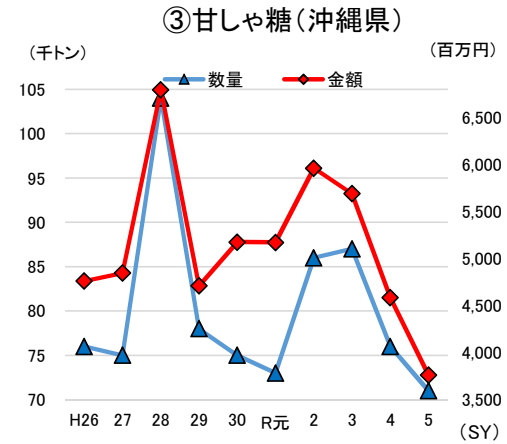
| SY | 数量 | 金額 |
|-----|-----|--------|
| H26 | 579 | 12,277 |
| 27 | 633 | 13,437 |
| 28 | 544 | 11,250 |
| 29 | 614 | 10,950 |
| 30 | 601 | 14,132 |
| R元 | 584 | 14,958 |
| 2 | 622 | 15,703 |
| 3 | 642 | 14,135 |
| 4 | 625 | 14,763 |
| 5 | 512 | 10,378 |



甘しや糖の交付決定の推移(鹿児島県)

(単位: 千トン、百万円)

| SY | 数量 | 金額 |
|-----|----|-------|
| H26 | 52 | 2,929 |
| 27 | 60 | 3,413 |
| 28 | 77 | 4,509 |
| 29 | 56 | 3,067 |
| 30 | 51 | 3,148 |
| R元 | 60 | 3,704 |
| 2 | 62 | 3,835 |
| 3 | 65 | 3,841 |
| 4 | 62 | 3,252 |
| 5 | 63 | 2,851 |



甘しや糖の交付決定の推移(沖縄県)

(単位: 千トン、百万円)

| SY | 数量 | 金額 |
|-----|-----|-------|
| H26 | 76 | 4,762 |
| 27 | 75 | 4,846 |
| 28 | 104 | 6,796 |
| 29 | 78 | 4,711 |
| 30 | 75 | 5,175 |
| R元 | 73 | 5,172 |
| 2 | 86 | 5,962 |
| 3 | 87 | 5,690 |
| 4 | 76 | 4,585 |
| 5 | 71 | 3,762 |