

—輸入動向—

野菜の輸入動向（令和7年11月）

【ポイント】

令和7年11月の野菜輸入量は、21万9627トン（前年同月比2%増）となった。生鮮野菜、トマト加工品が前年同月を上回ったが、冷凍野菜、塩蔵等野菜、乾燥野菜、酢調製野菜、その他調製野菜、その他が前年同月を下回った結果、全体の輸入量は前年同月をわずかに上回った。

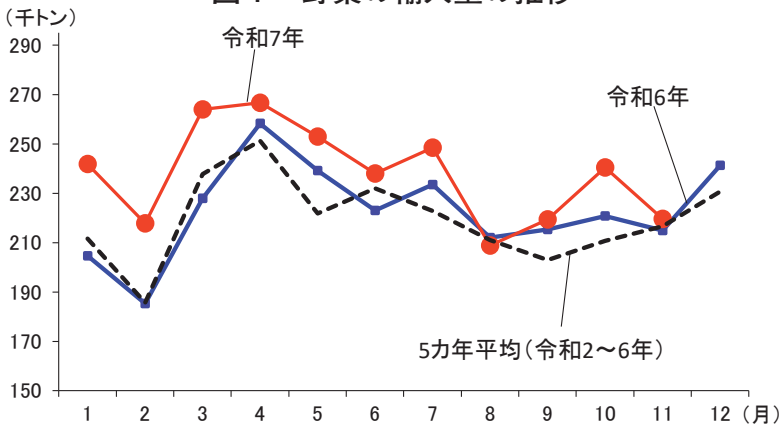
（1）令和7年11月（速報値）

令和7年11月の野菜輸入量は、生鮮野菜（前年同月比12%増）、トマト加工品（同13%増）が前年同月を上回った。冷凍野菜（同2%減）、塩蔵等野菜（同3%減）、乾燥野菜（同7%減）、酢調製野菜（同

10%減）、その他調製野菜（同4%減）、その他（同24%減）は、前年同月を下回った。

野菜全体の輸入量は、21万9627トンとなり、前年同月比2%増となった（図1、表1）。

図1 野菜の輸入量の推移



資料：農畜産業振興機構「ベジ探」（原資料：財務省「貿易統計」）

表1 類別の輸入動向

（単位：トン）

類 別	輸入量	前年同月との比較	
		増減数量	増減率
生鮮野菜	62,467	6,659	12%
冷凍野菜	97,767	▲2,211	▲2%
塩蔵等野菜	5,357	▲163	▲3%
乾燥野菜	4,007	▲295	▲7%
酢調製野菜	2,413	▲278	▲10%
トマト加工品	16,044	1,796	13%
その他調製野菜	30,623	▲1,411	▲4%
その他	948	▲303	▲24%
計	219,627	3,794	2%

資料：農畜産業振興機構「ベジ探」（原資料：財務省「貿易統計」）

注：いちご、すいか、メロンは果実の野菜として野菜にカウントしている。内訳の単位未満を四捨五入している関係で、計は必ずしも一致しない。

(2) 生鮮野菜

生鮮野菜の輸入量は、ばれいしょ、にんじん、たまねぎなどが前年を上回った一方、ごぼう、ジャンボピーマン、にんにくなどが前年を下回った。全体では6万2467トン(前年同月比12%増)と前年をかなり大きく上回った(図2、表2)。

主な品目^(注)のうち最も増加率が高かったばれいしょの輸入先は、米国のみで1715トンとなった。これは、夏場の高温・干ばつの影響で北海道産が不作となり、品薄感が高まって国内価格が高騰したため、輸入が増加した。

二番目はにんじんで、輸入先の内訳は、1位が中国の8395トン、2位が豪州の210トン、3位が米国の9トンとなった。北海道産が、夏場の高温・干ばつの影響により細物傾向であったことや、後続の関東産も遅れ気味だったことから端境となり、加工業務用向けの輸入需要が高まった。

三番目はたまねぎで、輸入先の内訳は、1位が中国の2万6550トン、2位が米国の

3766トン、3位がオランダの436トンとなった。ばれいしょと同様、夏場の高温・干ばつの影響で北海道産が不作となり、品薄感が高まって国内価格が高騰したため、急増した米国産は前年同月の約53倍となった。

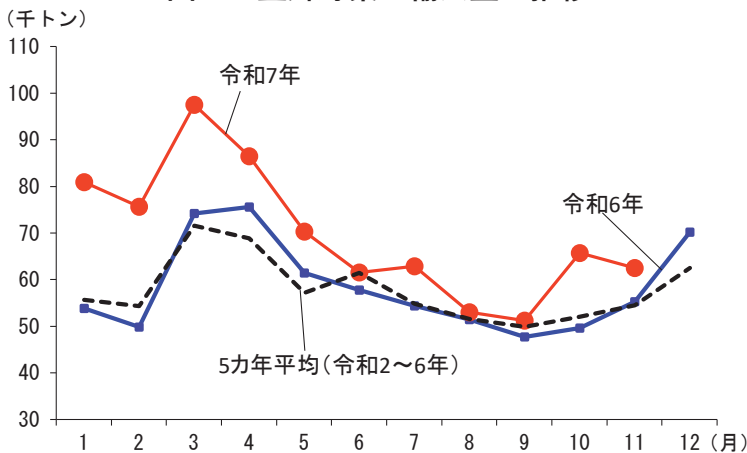
一方、減少率が最も高かったごぼうの輸入先は、中国のみで4195トンとなった。前年は主産地の青森産の作柄が悪く、高値となったため輸入品が増加したが、今年は国内市場が安定したため、輸入数量は前年を下回った。

二番目はジャンボピーマンで、輸入先の内訳は、1位が韓国の1201トン、2位がニュージーランドの270トン、3位がカナダの11トンとなった。韓国産が年々数量を減らしているものの、ジャンボピーマンの輸入量全体に占める割合は依然として高い。

三番目はにんにくで、輸入先の内訳は、1位が中国の1850トン、2位がスペインの93トン、3位が米国の4トンとなった。

(注) 輸入数量の多い品目を「主な品目」としている。

図2 生鮮野菜の輸入量の推移



資料：農畜産業振興機構「ベジ探」(原資料：財務省「貿易統計」)

表2 増減の多い品目(生鮮野菜)

(単位：トン)

	品 目	輸入量	前年同月との比較	
			増減数量	増減率
増 加	ばれいしょ	1,715	727	74%
	にんじん	8,615	2,508	41%
	たまねぎ	30,853	7,709	33%
減 少	ごぼう	4,195	▲611	▲13%
	ジャンボピーマン	1,482	▲160	▲10%
	にんにく	1,948	▲105	▲5%

資料：農畜産業振興機構「ベジ探」(原資料：財務省「貿易統計」)

(3) 冷凍野菜等

冷凍野菜の輸入量は、ブロッコリー、ばれいしょ、いんげん豆等などが前年を上回った一方、いちご、ほうれんそう等、えだまめなどが前年を下回り、全体では9万7767トン（前年同月比2%減）となった（図3、表3）。

主な品目のうち最も増加率が高かったブロッコリーの輸入先の内訳は、1位が中国の4809トン、2位がエクアドルの3116トン、3位がポルトガルの49トンであった。冷凍ブロッコリーの輸入数量は、年初から前年を上回っており、統計が残る1997年以降、輸入量が最も多かった2022年に迫る勢いで増加している。

二番目はばれいしょで、輸入先の内訳は、1位が米国の1万7318トン、2位が中国の6699トン、3位がベルギーの3395トンであった。数量的には、米国産が圧倒的に多い

ものの、中国産が年初より前年を大幅に上回って推移している。冷凍ばれいしょ全体の2025年の輸入は、11月までの合計で、すでに前年の年間輸入数量を超えている。

三番目はいんげん豆等で、輸入先の内訳は、1位が中国の1346トン、2位がタイの518トン、3位が台湾の35トンであった。

一方、最も減少率が高かったいちごの輸入先の内訳は、1位が中国の817トン、2位がペルーの166トン、3位がエジプトの96トンであった。

二番目はほうれんそう等で、輸入先の内訳は、1位が中国の5019トン、2位がエクアドルの45トン、3位が台湾の25トンであった。

三番目はえだまめで、輸入先の内訳は、1位が中国の1862トン、2位が台湾の1275トン、3位がタイの846トンであった。

図3 冷凍野菜の輸入量の推移

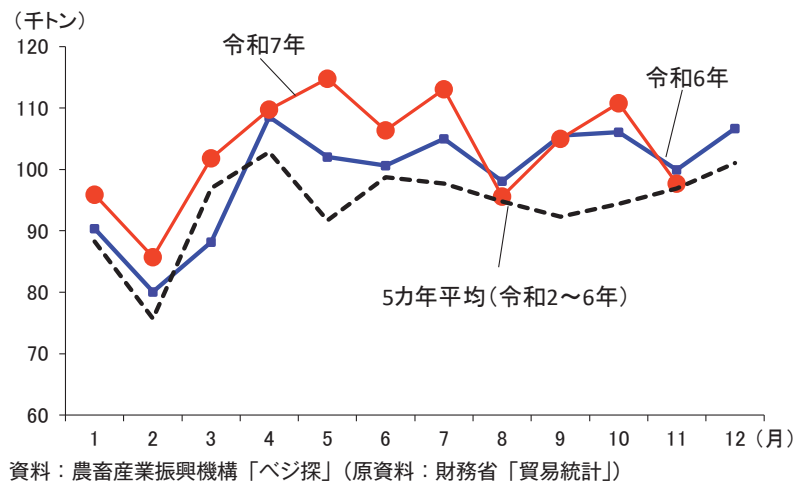


表3 増減の多い品目（冷凍野菜）

（単位：トン）

	品 目	輸入量	前年同月との比較	
			増減数量	増減率
増 加	ブロッコリー	8,042	967	14%
	ばれいしょ	34,060	1,943	6%
	いんげん豆等	1,999	103	5%
減 少	いちご	1,277	▲1,019	▲44%
	ほうれんそう等	5,109	▲621	▲11%
	えだまめ	4,053	▲326	▲7%

資料：農畜産業振興機構「ベジ探」（原資料：財務省「貿易統計」）

生鮮野菜および冷凍野菜以外の類別において、大きな変動のあった主要な品目の輸入量は、増加率が高かったものは、トマト加工品のピューレ等関割以外が7706トン（前年同月比43%増）、その他調製野菜のきのこ（加糖、無糖・気密・気密以外）が1252トン（同16%増）、同じくしょうが

（その他）が2007トン（同19%増）、などがあり、減少率が高かったものは、乾燥野菜のその他乾燥野菜が2100トン（同13%減）、その他調製野菜のたけのこが4818トン（同11%減）、塩蔵等野菜のきゅうり及びガーキンが1141トン（同11%減）などであった。

(参考) 令和7年11月の輸入量(速報値)

類 別	品 名	2025年11月			前年同月比	
		速報数量	速報金額	速報単価	数 量	単 価
生鮮野菜	ばれいしょ	1,715,000	199,294	116	174	107
	トマト	580,150	344,241	593	146	91
	たまねぎ	30,853,388	2,209,040	72	133	100
	シャロット	103,741	44,677	431	100	102
	にんにく	1,947,588	654,631	336	95	83
	ねぎ	5,645,936	949,439	168	97	80
	リーキ、わけぎ等	156,740	87,403	558	86	92
	芽キャベツ	12,019	13,602	1,132	116	127
	ブロッコリー	130,900	44,797	342	110	105
	キャベツ	957,625	62,296	65	25	100
	はくさい	149,055	10,412	70	73	116
	その他あぶらな属	2,310	1,112	481	—	—
	その他レタス	6,982	4,246	608	3,491	60
	チコリー	123,928	72,490	585	104	96
	エンダイブ等	46,445	35,008	754	76	109
	にんじん	8,615,194	536,896	62	141	86
	ごぼう	4,194,780	346,671	83	87	71
	その他根菜類	153,035	28,005	183	49	154
	えんどう	26,876	21,296	792	130	100
	さざげ、いんげん等	3,916	4,627	1,182	80	100
	その他の豆	373	426	1,142	124	166
	アスパラガス	470,927	551,841	1,172	80	111
	セルリー	249,237	46,547	187	114	94
	きのこ（はらたけ属のもの）	19,228	18,021	937	88	99
	きのこ（やまとりたけ属のもの）	2,356	20,911	8,876	—	—
	きのこ（あんずたけ属のもの）	697	2,960	4,247	—	—
	きのこ（その他のもの）	49,635	21,324	430	169	82
	まつたけ	75,710	520,541	6,875	119	101
	しいたけ（レンチヌス・エドス）	431,053	131,953	306	130	95
	トリフ（セイウシウロ属のもの）	2,939	407,446	138,634	59	161
	ジャンボピーマン	1,482,153	853,340	576	90	109
	その他とうがらし属等	13,168	10,116	768	74	92
	かぼちゃ	986,276	182,970	186	87	100
	さといも	152,560	27,194	178	62	123
	ながいも	51,563	102,564	1,989	104	153
	その他のいも類	34,612	9,497	274	188	103
	しょうが	1,416,945	371,336	262	99	99
	メロン	905,711	269,023	297	97	92
	すいか	15,912	5,741	361	51	109
	いちご	272,431	562,530	2,065	86	114
	その他の生鮮野菜	408,009	331,163	812	92	107
	計	62,467,103	10,117,627	162	112	89
冷凍野菜	ばれいしょ	34,059,504	8,651,630	254	106	98
	えんどう	715,280	231,187	323	83	95
	いんげん豆等	1,998,913	527,699	264	105	100
	えだまめ	4,052,679	1,268,324	313	93	100
	その他の豆	498,488	171,917	345	149	105
	ほうれんそう等	5,108,696	1,087,508	213	89	97
	スイートコーン	3,546,415	936,208	264	94	101
	混合冷凍野菜	2,316,827	765,995	331	93	102
	さといも	2,589,662	776,320	300	94	88
	ながいも	59,356	28,975	488	85	108
	ごぼう	715,288	197,928	277	82	94
	ブロッコリー	8,042,307	2,342,671	291	114	101
	いちご	1,277,035	480,760	376	56	99
	その他のいも	63,000	19,550	310	59	56
	たけのこ	3,000	2,188	729	25	119
	その他の冷凍野菜	32,721,033	9,560,457	292	93	98
	計	97,767,483	27,049,317	277	98	98

(単位：kg、千円、円 /kg、%)

類 別	品 名	2025年11月			前年同月比	
		速報数量	速報金額	速報単価	数 量	単 価
塩蔵等野菜	きゅうり及びガーキン	1,140,580	148,380	130	89	108
	ごなす	2,000	457	229	2	84
	らっきょう	41,500	12,876	310	277	106
	なす	88,500	13,575	153	88	98
	れんこん	264,461	50,611	191	70	98
	ごぼう	65,118	13,706	210	95	94
	わらび	64,970	25,690	395	83	98
	しょうが	815,555	158,556	194	111	86
	きのこ	95,257	30,202	317	91	76
	その他の塩蔵野菜	2,778,877	448,027	161	104	102
	計	5,356,818	902,080	168	97	98
乾燥野菜	ばれいしょ	23,868	26,703	1,119	9,471	137
	しいたけ	382,245	581,130	1,520	89	89
	きくらげ	164,583	223,455	1,358	87	87
	きのこ（椎茸、きくらげ、トリフ以外）	10,319	65,617	6,359	150	99
	たまねぎ	604,019	418,984	694	111	95
	たけのこ	172,904	392,185	2,268	101	77
	ぜんまい	1,500	4,036	2,691	77	76
	だいこん	390,364	200,274	513	125	95
	かんぴょう	71,240	111,310	1,562	77	83
	ペリー	1,079	5,138	4,762	100	628
	スイートコーン(乾燥・挿種用を除く)	84,505	358,802	4,246	74	152
	しょうが（乾燥、全形）	950	1,880	1,979	2	207
酢調製野菜	きゅうり及びガーキン	369,499	95,536	259	80	78
	しょうが	1,315,789	447,339	340	95	103
	その他の酢調製野菜	727,822	264,597	364	87	109
	計	2,413,110	807,472	335	90	101
トマト加工品	トマトピューレ等関割	376,932	53,636	142	167	91
	ピューレ等関割以外	7,705,894	1,891,936	246	143	89
	トマトケチャップ	401,879	92,748	231	75	90
	トマトソース	3,048	754	247	99	55
	トマトジュース	218,633	88,084	403	115	178
	混合野菜ジュース	577,010	287,271	498	76	97
	その他のトマト加工品	6,760,982	1,361,720	201	95	94
その他調製野菜	計	16,044,378	3,776,149	235	113	93
	ばれいしょ	717,525	514,213	717	97	115
	サワークラウト	20,115	6,614	329	967	75
	さやえんどう	1,170	2,973	2,541	—	—
	えんどう	42,299	28,656	677	323	89
	さざげ・いんげん等	1,052	782	743	20	115
	アスパラガス	40,513	21,730	536	112	76
	スイートコーン	3,924,063	1,087,013	277	92	101
	たけのこ	4,818,383	1,608,076	334	89	97
	ヤングコーンコブ	197,104	61,387	311	116	111
	きのこ（加糖、無糖・気密・気密以外）	1,251,939	659,484	527	116	89
	トリフ（気密容器、気密容器以外）	54	2,241	41,500	9	180
	マッシュルーム	441,550	135,327	306	84	82
	しょうが（小売容器）	233,153	103,864	445	94	106
	しょうが（その他）	2,006,989	660,446	329	119	103
	ジャム	348,420	207,607	596	86	102
	調製いちご	305,644	306,028	1,001	90	105
	にんにくの粉	550	991	1,802	43	242
	野菜スープ	111,357	30,280	272	59	113
	にんじんジュース	1,623,581	639,099	394	92	102
	野菜ジュース	142,997	142,823	999	61	99
	その他の調製野菜	14,394,266	4,805,679	334	97	104
	計	30,622,724	11,025,313	360	96	101
その他	かんしょ（生鮮・乾燥）	355,043	248,512	700	82	100
	かんしょ（冷凍）	592,870	174,588	294	72	98
	計	947,913	423,100	446	76	102
合 計		219,626,636	58,549,018	267	102	94

資料：農畜産業振興機構「ベジ探」、原資料：財務省「貿易統計」
注：一は前年度実績がなかったもの。

(参考) 月毎輸入量 (速報値)

(単位: トン)

品 名	1月	2月	3月	4月	5月	6月	7月	8月	9月	10月	11月	12月	累 計
生鮮野菜													
2019年	69,754	78,720	84,214	89,552	70,203	69,479	62,440	53,935	55,649	61,029	55,963	71,103	822,040
2020年	61,326	59,521	73,596	67,916	50,166	59,572	65,741	56,244	52,548	57,294	52,043	58,129	714,096
2021年	52,131	53,829	76,180	69,438	57,858	60,112	56,718	47,543	53,175	55,587	61,939	63,156	707,665
2022年	61,923	59,917	72,281	76,281	64,313	73,421	50,435	52,728	47,436	46,977	45,845	55,575	707,132
2023年	49,675	49,289	62,368	56,499	52,685	57,071	47,536	50,821	49,644	52,160	58,400	66,318	652,466
2024年	54,114	50,172	74,493	75,890	61,797	58,051	54,737	51,881	48,296	50,252	55,808	70,800	706,293
2025年	81,447	75,663	97,499	86,479	70,334	61,569	62,877	52,996	51,212	65,689	62,467		768,233
たまねぎ	22,588	20,649	21,598	23,089	23,158	25,166	24,908	20,841	23,068	31,827	30,853		267,746
にんじん	7,034	8,616	10,279	10,084	8,412	8,547	9,352	9,498	7,743	9,136	8,615		97,316
キャベツ	17,484	14,361	18,170	11,995	4,145	1,119	1,716	1,490	1,148	1,655	958		74,240
ねぎ	5,541	5,531	6,694	6,217	4,368	4,138	5,648	5,032	5,768	7,000	5,646		61,582
かぼちゃ	8,674	6,620	16,036	12,607	11,040	4,370	868	89	69	195	986		61,554
ばれいしょ	3,850	4,427	2,983	5,211	7,400	6,574	6,308	3,305		1	1,715		41,774
ごぼう	3,571	3,385	3,571	3,570	2,736	2,871	3,913	2,940	3,417	4,478	4,195		38,648
にんにく	2,143	1,421	1,998	2,127	2,014	2,056	2,665	2,173	2,125	2,258	1,948		22,929
しょうが	1,456	1,374	2,683	1,504	1,587	1,278	1,687	1,510	1,410	1,672	1,417		17,578
ジャコビーマン	1,459	1,039	1,308	1,464	1,731	2,238	2,422	1,305	1,511	1,270	1,482		17,230
はくさい	1,441	2,005	4,590	3,246	460	126	116	285	401	566	149		13,385
メロン	758	858	960	1,559	809	713	608	962	607	991	906		9,730
その他根菜類	460	489	1,571	899	285	283	486	586	382	437	153		6,033
結球レタス	2,023	1,558	949	179			24	192	349	76			5,351
アスパラガス	382	901	1,466	401	259	129	53	38	170	510	471		4,780
トマト	268	236	188	124	145	166	219	313	441	658	580		3,336
しいたげ(レンジヌスエドデス)	353	252	219	176	232	159	149	229	232	430	431		2,863
セルリー	197	241	368	226	168	273	237	313	229	255	249		2,757
いちご	8	6	8	3	24	238	337	442	434	504	272		2,279
さといも	351	381	254	138	166	63	90	88	151	211	153		2,045
リーキ、わけぎ等	178	152	171	190	162	185	203	189	203	212	157		2,002
ブロッコリー	161	107	151	167	167	155	164	148	152	155	131		1,658
シャロット	135	111	81	116	111	130	92	121	135	141	104		1,278
チコリー	86	95	121	74	108	108	108	144	122	124	124		1,212
その他のいも類	52	75	99	130	92	51	86	73	46	92	35		831
すいか	36	57	74	17	27	44	16	153	258	61	16		760
エンダイブ等	34	59	47	70	64	46	36	85	58	52	46		597
ながいも	70	55	56	53	17	46	44	65	53	70	52		581
まつたけ						1	31	89	156	168	76		521
えんどう	31	20	35	2	29	3	82	83	71	35	27		419
きのこ (その他のもの)	41	38	13	23	19	23	16	35	57	43	50		358
その他とうがらし属等	27	19	44	50	21	14	9	6	3	10	13		218
きのこ (はらたけ属のもの)	18	16	14	37	15	11	12	20	13	13	19		189
芽キャベツ	4	18	26	23	13	7	5	6	7	7	12		128
その他の豆	1	1	12	54						1			70
さざげ、いんげん等	7	6	7	9	5	4	7	3	4	5	4		60
その他レタス	7	14	8	7	1				5	1	7		51
トリスセイヨウショウロ属のもの	4	2	1	1	1	2	2	2	1	2	3		21
きのこやまどりたけ属のもの								3	9	6	2		21
その他あぶらな属	2	6	6	2							2		18
きのこあんずたけ属のもの			1		1	1	2	1	2	2	1		10
カリフラワー						4							4
きゅうり及びガーキン		1	2	1									4
アーティチョーク				1		1	1	1					4
きのこまつたけ及びトリ除く)	1												1
その他の生鮮野菜	515	462	636	630	341	225	153	135	202	358	408		4,064
冷凍野菜													
2019年	89,717	70,969	92,452	104,506	91,984	90,073	105,590	88,781	87,331	92,387	96,871	101,661	1,112,322
2020年	92,732	63,921	103,110	108,275	85,188	85,216	83,967	78,393	81,880	87,426	89,716	97,835	1,057,659
2021年	76,997	87,376	90,006	97,897	82,688	98,576	97,415	93,469	93,379	90,523	96,072	95,002	1,099,401
2022年	86,342	71,277	98,344	104,521	98,747	112,625	107,667	106,871	86,419	96,070	98,272	105,787	1,172,940
2023年	94,701	75,555	108,364	97,730	89,892	96,747	94,550	97,206	94,216	91,861	100,515	100,119	1,141,456
2024年	90,363	80,027	88,188	108,646	102,125	100,670	105,106	98,147	105,590	106,184	99,979	106,786	1,191,809
2025年	95,950	85,723	101,913	109,857	114,917	106,453	113,193	95,622	105,103	110,892	97,767		1,137,390
ばれいしょ	32,752	33,403	33,448	40,003	46,454	38,139	40,389	34,615	38,793	39,792	34,060		411,847
ブロッコリー	6,064	7,340	8,849	9,098	6,910	8,275	7,088	7,799	7,395	8,688	8,042		85,549
えだまめ	4,002	3,616	5,051	5,393	6,365	6,592	6,865	6,044	5,416	5,145	4,053		58,541
ほうれんそう等	5,166	3,995	5,228	5,819	4,595	4,423	4,915	4,131	4,937	5,510	5,109		53,828
スイートコーン	2,936	4,663	3,753	4,726	4,291	4,851	5,456	3,679	4,495	4,471	3,546		46,867
いちご	1,820	2,109	3,337	2,561	5,870	4,326	2,473	2,111	1,891	1,990	1,277		29,763
さといも	2,316	1,533	2,347	1,977	1,833	1,819	1,953	1,620	2,412	2,956	2,590		23,357
混合冷凍野菜	1,877	1,642	2,560	2,456	1,986	1,679	2,108	1,540	1,866	2,495	2,317		22,525
いんげん豆等	1,894	1,647	1,758	2,039	2,021	1,612	2,067	1,745	1,666	1,888	1,999		20,336
えんどう	961	637	1,054	840	887	902	1,053	795	872	889	715		9,605
ごぼう	809	619	622	716	519	652	681	472	691	673	715		7,169
その他の豆	687	434	769	673	626	729	807	488	655	672	498		7,038
ながいも	114	26	95	62	131	89	84	63	44	62	59		829
その他のいも	104	56	101	66	18	31	90	110	69	87	63		795
たけのこ	37	42	10	7					2		3		101
その他の冷凍野菜	34,411	23,964	32,929	33,422	32,412	32,333	37,165	30,411	33,898	35,575	32,721		359,242
塩蔵等野菜													
2019年	7,729	6,352	6,962	7,688	7,119	6,360	6,788	4,800	6,122	6,328	7,114	6,532	79,894
2020年	8,166	3,154	6,690	8,282	5,996	5,955	4,806	3,483	4,273	5,952	6,726	6,217	69,698
2021年	5,400	5,699	6,394	6,747	5,825	5,366	4,314	3,323	3,980	5,610	6,866	6,582	66,107
2022年	6,975	6,105	5,731	7,218	6,976	6,334	5,027	5,006	4,436	5,650	6,653	6,160	72,271
2023年	6,281	6,183	6,763	6,421	6,741	6,164	4,656	4,174	4,873	5,908	6,702	4,586	69,452
2024年	5,312	5,398	4,795	6,549	6,411	5,855	4,489	2,996	3,988	5,053	5,520	5,219	61,585
2025年	5,790	4,321	5,762	6,188	6,493	5,618	4,226	3,138	4,136	5,001	5,357		56,031
きゅうり及びガーキン	1,208	762	1,144	1,195	1,190	1,332	826	792	862	914	1,141		11,366
しょうが	812	1,121	1,572	1,104	1,474	893	987	509	522	776	816		10,588
れんこん	285	186	198	316	353	178	143	125	220	282	264		2,550
わらび	127	52	41	100	119	79	107	59	113	61	65		923
なす	99	74	54	80	106	132	70	24	52	119	89		899
きのこ	110	64	76	37	53	123	31	58	53	116	95		817
こなす	75	100	60	54	45	95	33	41	5	72	2		581
ごぼう	36	36	58	45	59	50	53	42	56	58	65		557
らっきょう	14	38	56	79	94	27	13		56	28	42		445
その他の塩蔵野菜	3,025	1,886	2,504	3,178	3,000	2,711	1,962	1,488	2,196	2,575	2,779		27,305

品 名	1月	2月	3月	4月	5月	6月	7月	8月	9月	10月	11月	12月	累 計
乾燥野菜													
2019年	4,955	3,460	3,555	4,335	4,431	3,887	3,964	2,999	3,295	3,850	3,909	3,468	46,108
2020年	4,237	1,598	3,589	4,853	3,648	3,659	3,287	2,698	2,618	3,312	3,858	4,233	41,592
2021年	3,994	3,278	3,877	4,278	3,724	3,625	3,609	3,148	2,767	3,449	3,826	4,301	43,876
2022年	4,337	3,093	4,527	4,306	4,872	3,981	3,464	3,462	2,837	3,838	4,077	3,704	46,499
2023年	4,308	3,054	4,164	4,223	4,504	4,018	3,736	2,510	3,296	3,582	4,154	3,800	45,347
2024年	3,751	3,209	3,244	4,345	4,512	4,201	3,981	3,186	3,328	3,725	4,302	4,201	45,985
2025年	4,853	2,943	3,907	4,378	4,433	4,107	3,934	2,939	3,605	3,976	4,007		43,081
たまねぎ	625	452	625	604	689	765	590	542	750	653	604		6,899
だいこん	489	322	351	525	421	316	380	193	400	350	390		4,137
しいたけ	442	225	366	428	336	308	366	268	355	378	382		3,854
きくらげ	232	146	203	241	214	227	238	178	150	230	165		2,225
たけのこ	210	132	180	177	181	101	177	114	109	129	173		1,683
スイートコーン(乾燥・播種用を除く)	59	78	69	74	38	105	44	59	44	120	85		775
しょうが(乾燥・全形)	32	19	49	36	5	124	177	57	23	177	1		702
かんぴょう	72	28	63	59	103	50	12	17	33	35	71		543
きのこ(椎茸、きくらげ、トリフ以外)	13	7	1	10	10	6	10	3	6	5	10		82
ばれいしょ	3			2	27	3	3		18		24		79
ぜんまい	2		3	1	2	3	3		6	5	2		25
ペリー	1		1	3	3		1		2		1		13
その他の乾燥野菜	2,673	1,533	1,996	2,218	2,403	2,099	1,935	1,507	1,709	1,892	2,100		22,064
酢調整野菜													
2019年	2,899	1,983	2,795	3,309	2,747	2,457	3,351	2,546	2,404	2,463	2,816	2,787	32,558
2020年	2,865	1,462	3,144	2,908	2,274	2,082	2,507	2,269	2,428	2,306	2,554	3,222	30,019
2021年	2,381	2,421	2,524	2,876	2,680	2,642	2,526	2,557	2,742	2,212	2,977	3,342	31,879
2022年	2,832	2,205	2,650	2,984	3,084	3,409	2,904	2,884	2,780	2,794	2,815	3,066	34,407
2023年	2,418	2,227	2,595	2,687	2,473	2,487	2,709	2,523	2,358	2,368	2,881	2,622	30,348
2024年	2,599	2,084	2,367	2,714	2,695	2,324	3,058	2,589	2,690	2,541	2,691	2,875	31,226
2025年	2,807	1,876	2,459	2,776	2,405	2,616	3,048	2,181	2,435	2,538	2,413		27,555
しょうが	1,590	944	1,342	1,573	1,209	1,326	1,650	1,235	1,444	1,374	1,316		15,003
きゅうり及びガーキン	431	366	503	413	456	435	393	356	321	476	369		4,520
ヤングコーンコブ	5												5
その他の酢調整野菜	780	566	614	791	740	856	1,005	591	670	688	728		8,027
トマト加工品													
2019年	20,181	21,978	21,026	26,139	22,012	24,502	29,308	24,665	18,432	17,364	18,974	18,323	262,906
2020年	23,376	21,633	21,942	30,271	23,074	32,343	24,651	22,070	21,517	20,804	19,897	20,593	282,172
2021年	20,989	16,672	22,133	24,601	24,870	26,183	25,919	26,054	20,320	18,019	17,676	20,765	264,200
2022年	21,693	17,874	20,493	29,926	25,350	30,655	26,465	26,960	20,184	17,923	16,061	19,728	273,312
2023年	20,026	19,743	17,416	30,570	27,605	21,359	25,858	20,019	17,555	16,673	17,958	17,871	252,653
2024年	18,076	18,346	24,842	28,392	29,980	24,469	28,611	24,858	21,302	21,134	14,248	18,142	272,400
2025年	19,024	22,156	21,092	23,565	23,565	28,556	27,508	24,425	21,647	18,759	16,044		246,342
ビュール等開割以外	8,336	10,612	11,690	10,604	10,927	14,002	14,069	13,597	9,068	6,872	7,706		117,482
トマトビュール等開割	289	209	563	872	852	814	880	1,305	881	315	377		7,357
トマトケチャップ	482	1,066	494	548	674	693	776	498	648	545	402		6,827
混合野菜ジュース	538	223	458	547	304	364	61	372	545	780	577		4,768
トマトジュース	321	340	438	386	218	370	479	328	283	499	219		3,880
トマトソース		4		18	2			1	1		3		30
その他のトマト加工品	9,057	9,702	7,448	10,591	10,588	12,312	11,244	8,324	10,222	9,748	6,761		105,997
その他調整野菜													
2019年	33,596	29,119	32,984	37,597	33,168	33,028	36,695	29,491	32,791	34,869	36,522	34,098	403,958
2020年	36,656	21,361	37,474	40,582	33,075	31,822	30,951	28,809	29,987	33,743	33,301	35,732	393,493
2021年	29,710	30,476	33,555	35,847	32,272	32,572	31,273	32,302	29,944	31,876	35,109	34,609	389,545
2022年	34,822	28,085	33,037	33,452	34,766	33,562	33,745	32,649	30,161	34,616	35,043	33,371	397,309
2023年	30,917	23,060	33,435	32,266	30,969	32,002	30,400	29,476	28,756	31,752	32,443	30,707	366,182
2024年	29,991	25,848	29,541	31,098	31,434	27,295	32,768	28,151	29,630	31,685	32,033	32,991	362,466
2025年	31,787	24,141	30,214	32,538	29,811	27,953	32,260	26,491	29,831	32,587	30,623		328,234
スイートコーン	3,732	3,278	4,628	5,077	4,842	4,491	5,747	4,390	5,203	4,699	3,924		50,012
たけのこ	5,262	3,405	5,006	4,686	4,610	3,860	3,987	3,233	3,811	4,954	4,818		47,630
にんじんジュース	1,739	1,477	1,531	1,870	1,767	2,221	2,635	1,607	1,679	2,360	1,624		20,510
しょうが(その他)	2,614	1,379	1,446	2,100	1,741	1,965	2,223	1,338	1,644	1,319	2,007		19,776
きのこ(加糖、無糖気密気密以外)	1,322	602	824	831	875	1,075	1,003	1,289	1,290	1,236	1,252		11,598
ばれいしょ	643	541	691	754	765	754	846	678	685	865	718		7,940
マッシュルーム	383	483	458	440	392	402	321	349	406	405	442		4,481
調整いちご	432	556	747	593	236	184	332	214	289	368	306		4,258
ジャム	335	280	193	281	328	232	293	294	295	372	348		3,251
しょうが(小売容器)	270	175	198	298	312	212	341	257	226	291	233		2,812
野菜ジュース	295	120	244	359	126	152	200	156	384	291	143		2,470
ヤングコーンコブ	85	178	204	257	129	110	249	125	200	205	197		1,941
野菜スープ	175	193	244	171	191	147	91	45	128	167	111		1,663
えんどう	37	29	34	49	38	42	73	68	48	24	42		484
サワークラウト	48	35	6	81	36	16	22	62	19	38	20		381
アスパラガス	44	11	23	23	15	100	20	10	35	13	41		335
にんにくの粉	19		2	1	1	1	11		4		1		39
ざざげ・いんげん等	4	1	1	1	7	2	1	5	3		1		25
ざやえんどう	1		6			7					1		16
トリフ(気密容器、気密容器以外)										1	1		1
その他の調整野菜	14,347	11,398	13,729	14,666	13,401	11,980	13,864	12,372	13,482	14,979	14,394		148,611
その他													
2019年	1,589	1,065	1,205	1,234	1,162	1,255	1,586	1,152	1,388	1,920	1,557	1,998	17,111
2020年	1,973	755	2,028	1,795	1,451	1,177	1,051	851	989	940	1,303	1,733	16,048
2021年	1,549	951	1,299	1,478	1,132	1,051	1,441	1,107	1,264	1,147	1,731	1,932	16,081
2022年	1,608	1,288	1,491	1,154	1,297	1,181	1,415	1,648	1,093	1,475	1,344	1,479	16,474
2023年	1,386	1,017	1,367	1,163	1,191	1,485	1,180	1,268	1,180	1,159	1,254	1,515	15,167
2024年	1,098	840	1,074	1,354	945	784	1,396	943	1,427	1,210	1,251	1,269	13,589
2025年	1,157	913	1,097	918	1,020	1,167	1,413	1,001	1,426	1,049	948		12,109
かんしょ(生鮮・乾燥)	473	501	439	412	369	539	581	319	456	528	355		4,970
かんしょ(冷凍)	685	412	658	506	651	628	831	683	971	521	593		7,139
合 計													
2019年	230,420	213,646	245,193	274,360	232,826	231,041	249,722	208,369	207,412	220,210	223,726	239,970	2,776,897
2020年	231,331	173,405	251,573	264,882	204,872	221,826	216,961	194,817	196,240	211,777	209,398	227,694	2,604,777
2021年	193,151	200,702	235,968	243,162	211,049	230,127	223,215	209,503	207,571	208,423	226,196	229,689	2,618,754
2022年	220,532	189,844	238,554	259,842	239,405	265,168	231,122	232,208	195,346	209,343	210,110	228,870	2,720,344
2023年	209,712	180,128	236,472	231,559	216,060	221,333	210,625	207,997	201,878	205,463	224,307	227,538	2,573,071
2024年	205,304	185,924	228,544	258,988	239,899	233,649	234,146	212,751	216,251	221,784	215,832	242,283	2,685,353
2025年	242,815	217,736	263,943	266,699	252,978	238,039	248,459	208,793	219,395	240,491	219,626		2,618,975