

—輸入動向—

野菜の輸入動向（令和8年2月）

【ポイント】

令和8年2月の野菜輸入量は、23万3515トン（前年同月比7%増）と前年同月をかなりの程度上回った。冷凍野菜、塩蔵等野菜、乾燥野菜、酢調整野菜、その他調製野菜、その他が前年同月を上回ったが、生鮮野菜、トマト加工品は前年同月を下回った。

（1）令和8年2月（速報値）

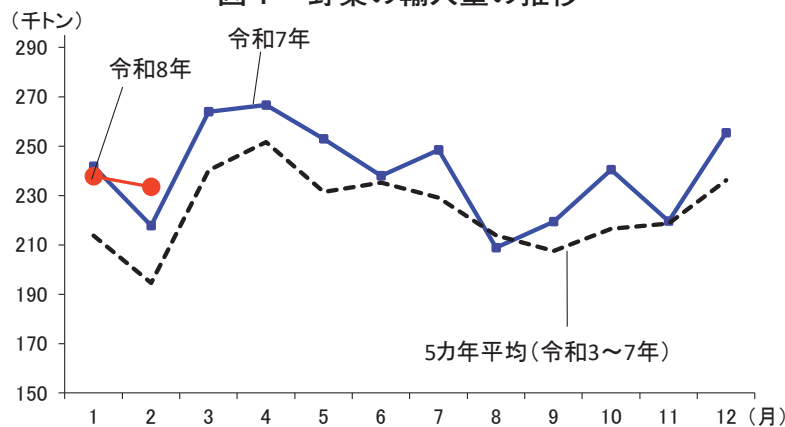
令和8年2月の野菜輸入量は、冷凍野菜（前年同月比20%増）、塩蔵等野菜（同29%増）、乾燥野菜（同43%増）、酢調整野菜（同28%増）、その他調製野菜（同18%増）、その他（同13%増）が前年同

月を上回った。

生鮮野菜（同10%減）、トマト加工品（同8%減）は前年同月を下回った。

野菜全体の輸入量は23万3515トンとなり、前年同月比7%増となった（図1、表1）。

図1 野菜の輸入量の推移



資料：農畜産業振興機構「ベジ探」（原資料：財務省「貿易統計」）

表1 類別の輸入動向

（単位：トン）

類別	輸入量	前年同月との比較	
		増減数量	増減率
生鮮野菜	68,181	▲7,481	▲10%
冷凍野菜	103,239	17,516	20%
塩蔵等野菜	5,554	1,233	29%
乾燥野菜	4,200	1,257	43%
酢調整野菜	2,405	529	28%
トマト加工品	20,369	▲1,787	▲8%
その他調製野菜	28,531	4,391	18%
その他	1,035	123	13%
計	233,515	15,780	7%

資料：農畜産業振興機構「ベジ探」（原資料：財務省「貿易統計」）

注：いちご、すいか、メロンは果実の野菜として野菜にカウントしている。内訳の単位未滿を四捨五入している関係で、計は必ずしも一致しない。

(2) 生鮮野菜

生鮮野菜の輸入量は、たまねぎ、かぼちゃ、にんにくなどが前年を上回った一方、にんじん、結球レタス、ごぼうなどが前年を下回った。全体では6万8181トン（前年同月比10%減）と、前年をかなりの程度下回った（図2、表2）。

主な品目^(注)のうち、最も増加率が高かったたまねぎの輸入先の内訳は、1位が中国の2万5368トン、2位が米国の2960トン、3位がオランダの617トンとなった。北海道産の不作で国産品の高値が続いており、昨年10月以降、前年を大幅に上回る輸入量が続けている。

二番目はかぼちゃで、輸入先の内訳は、1位がニュージーランドの8794トン、2位がメキシコの588トンとなった。ニュージーラン

ド産は春先までがピークとなる。

三番目はにんにくで、輸入先の内訳は、1位が中国の1722トン、2位がスペインの33トン、3位がアルゼンチンの14トンとなった。

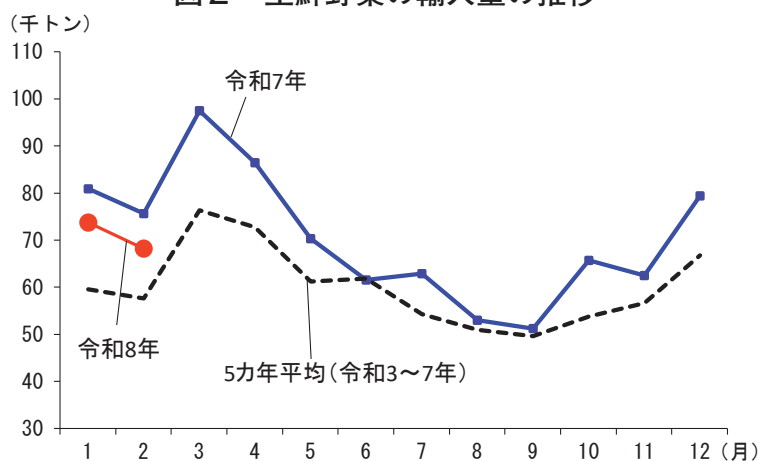
一方、減少率が最も高かったにんじんの輸入先は、1位が中国の5369トン、2位が台湾の210トン、3位が豪州の179トンとなった。

二番目は結球レタスで、輸入先の内訳は、1位が台湾の1120トン、2位が中国の2トンとなった。

三番目はごぼうで、輸入先は中国のみであった。

(注) 輸入数量の多い品目を「主な品目」としている。

図2 生鮮野菜の輸入量の推移



資料：農畜産業振興機構「ベジ探」（原資料：財務省「貿易統計」）

表2 増減の多い品目（生鮮野菜）

(単位：トン)

	品目	輸入量	前年同月との比較	
			増減数量	増減率
増加	たまねぎ	29,820	9,171	44%
	かぼちゃ	9,382	2,762	42%
	にんにく	1,780	360	25%
減少	にんじん	5,767	▲2,849	▲33%
	結球レタス	1,121	▲437	▲28%
	ごぼう	2,955	▲430	▲13%

資料：農畜産業振興機構「ベジ探」（原資料：財務省「貿易統計」）

(3) 冷凍野菜等

冷凍野菜の輸入量は、混合冷凍野菜、さといも、その他の冷凍野菜などが前年を上回った一方、スイートコーンが前年を下回り、全体では10万3239トン（前年同月比20%増）と、前年を大幅に上回った（図3、表3）。

主な品目のうち、最も増加率が高かった混合冷凍野菜の輸入先は、1位が中国の2048トン、2位が米国の230トン、3位がベトナムの83トンとなった。

二番目はさといもで、輸入先の内訳は、

1位が中国の2264トン、2位が台湾の1トンであった。

三番目はその他の冷凍野菜で、輸入先の内訳は、1位が中国の31015トン、2位がベトナムの1152トン、3位がインドネシアの510トンであった。

一方、最も減少率が高かったスイートコーンの輸入先の内訳は、1位が米国の2055トン、2位が中国の950トン、3位がタイの855トンであった。

図3 冷凍野菜の輸入量の推移

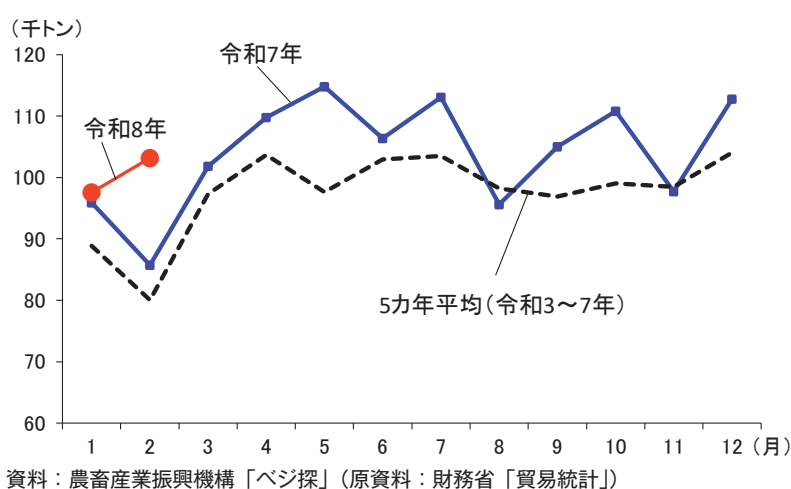


表3 増減の多い品目（冷凍野菜）

(単位：トン)

	品目	輸入量	前年同月との比較	
			増減数量	増減率
増加	混合冷凍野菜	2,465	822	50%
	さといも	2,265	732	48%
	その他の冷凍野菜	33,848	9,884	41%
減少	スイートコーン	4,113	▲550	▲12%

資料：農畜産業振興機構「ベジ探」（原資料：財務省「貿易統計」）

生鮮野菜および冷凍野菜以外の類別において、大きな変動のあった主要な品目の輸入量は、増加率の高かったものは、その他調整野菜のしょうが（その他）が2128トン（前年同月比54%増）、たけのこが

5063トン（同49%増）などであり、減少率が高かったものは、トマト加工品のピューレ等関割以外が1万375トン（同2%減）、その他のトマト加工品が7402トン（同24%減）などであった。

(参考) 令和8年2月の輸入量 (速報値)

(単位: kg、千円、円 /kg、%)

類別	品名	2026年2月			前年同月比		
		速報数量	速報金額	速報単価	数量	単価	単価
生鮮野菜	ばれいしょ	5,168,000	659,088	128	117	102	
	トマト	216,336	117,183	542	92	91	
	たまねぎ	29,820,092	2,244,554	75	144	101	
	シャロット	152,167	65,319	429	137	105	
	にんにく	1,780,423	571,331	321	125	80	
	ねぎ	4,983,630	804,048	161	90	91	
	リーキ、わけぎ等	138,736	77,572	559	91	93	
	芽キャベツ	10,916	6,453	591	60	112	
	ブロッコリー	71,400	25,917	363	67	109	
	キャベツ	619,274	42,969	69	4	94	
	はくさい	36,000	3,463	96	2	155	
	その他あぶらな属	3,780	1,587	420	66	68	
	結球レタス	1,121,482	179,920	160	72	106	
	その他レタス	8,834	3,151	357	62	160	
	チコリー	71,520	41,779	584	76	102	
	エンダイブ等	31,600	23,776	752	53	103	
	にんじん	5,766,965	496,370	86	67	122	
	ごぼう	2,955,380	262,493	89	87	64	
	その他根菜類	53,667	13,414	250	11	260	
	えんどう	43,342	32,282	745	215	79	
	ささげ、いんげん等	3,951	4,585	1,160	71	97	
	その他の豆	1,633	1,900	1,164	163	177	
	アスパラガス	554,316	586,227	1,058	62	127	
	なす	220	210	955	-	-	
	セルリー	182,010	36,285	199	76	107	
	きのこ(はらたけ属のもの)	12,464	14,035	1,126	78	96	
	きのこ(あんずたけ属のもの)	174	750	4,310	51	81	
	きのこ(その他のもの)	69,353	25,178	363	184	83	
	しいたけ(レンチヌス・エドデス)	344,545	107,814	313	137	93	
	トリフ(セイヨウショウロ属のもの)	1,831	165,832	90,569	116	89	
	ジャンボピーマン	906,195	666,122	735	87	106	
	その他とうがらし属等	36,767	31,826	866	190	101	
	かぼちゃ	9,382,329	1,056,661	113	142	85	
	さといも	336,980	63,429	188	88	112	
	ながいも	33,289	29,413	884	60	90	
	その他のいも類	114,542	79,588	695	152	202	
	しょうが	1,635,097	356,399	218	119	79	
	メロン	1,018,394	274,644	270	119	92	
	すいか	23,533	9,539	405	42	161	
	その他の生鮮野菜	470,263	373,589	794	102	99	
	計	68,181,430	9,556,695	140	90	101	
	冷凍野菜	ばれいしょ	37,552,913	9,713,607	259	112	98
		えんどう	604,246	179,256	297	95	80
		いんげん豆等	1,784,004	462,196	259	108	95
		えだまめ	3,670,372	1,141,019	311	102	99
		その他の豆	767,663	252,919	329	177	99
		ほうれんそう等	5,078,622	1,147,874	226	127	102
スイートコーン		4,112,869	1,126,579	274	88	99	
混合冷凍野菜		2,464,623	780,438	317	150	104	
さといも		2,265,176	662,362	292	148	96	
ながいも		61,720	27,824	451	240	115	
ごぼう		890,867	246,267	276	144	89	
ブロッコリー		7,880,564	2,352,733	299	107	100	
いちご		2,155,123	839,267	389	102	107	
その他のいも		55,720	17,236	309	100	97	
たけのこ		46,138	27,671	600	110	89	
その他の冷凍野菜		33,848,040	9,805,067	290	141	100	
計		103,238,660	28,782,315	279	120	99	

類別	品名	2026年2月			前年同月比		
		速報数量	速報金額	速報単価	数量	単価	単価
塩蔵等野菜	きゅうり及びびガーキン	1,154,820	142,384	123	151	104	
	こなす	24,500	7,432	303	25	97	
	らっきょう	106,295	51,502	485	283	106	
	なす	120,500	20,486	170	162	106	
	れんこん	236,471	47,768	202	127	100	
	ごぼう	58,128	11,784	203	160	108	
	わらび	95,232	42,134	442	182	109	
	しょうが	923,686	175,843	190	82	89	
	きのこ	46,800	23,003	492	73	145	
	その他の塩蔵野菜	2,787,629	556,745	200	148	103	
	計	5,554,061	1,079,081	194	129	100	
乾燥野菜	しいたけ	307,376	461,344	1,501	137	93	
	きくらげ	202,923	292,460	1,441	139	103	
	きのこ(椎茸、きくらげ、トリフ以外)	12,502	116,465	9,316	174	137	
	たまねぎ	623,608	490,792	787	138	109	
	たけのこ	215,050	539,260	2,508	163	99	
	ぜんまい	700	2,762	3,946	1,400	98	
	だいこん	499,203	286,001	573	155	107	
	かんぴょう	89,195	125,792	1,410	322	54	
	ペリー	1,795	4,091	2,279	1,197	67	
	スイートコーン(乾燥・播種用を除く)	60,294	129,656	2,150	77	62	
	しょうが(乾燥・全形)	144,691	231,096	1,597	758	124	
	その他の乾燥野菜	2,042,773	1,928,765	944	133	93	
	計	4,200,110	4,608,484	1,097	143	95	
酢調製野菜	きゅうり及びびガーキン	421,015	120,917	287	115	123	
	しょうが	1,273,924	392,558	308	135	91	
	その他の酢調製野菜	710,273	286,761	404	126	112	
	計	2,405,212	800,236	333	128	103	
トマト加工品	トマトピューレ等開割	664,393	115,469	174	318	85	
	ピューレ等開割以外	10,374,592	2,652,276	256	98	99	
	トマトケチャップ	816,861	188,322	231	77	98	
	トマトソース	1,668	8,760	5,252	40	948	
	トマトジュース	526,873	125,075	237	155	138	
	混合野菜ジュース	581,892	323,700	556	260	101	
	その他のトマト加工品	7,402,373	1,677,172	227	76	117	
	計	20,368,652	5,090,774	250	92	109	
その他調製野菜	ばれいしょ	757,022	484,928	641	140	115	
	サワークラウト	38,674	12,083	312	112	111	
	えんどう	44,814	29,625	661	154	122	
	ささげ・いんげん等	4,005	2,281	570	477	30	
	アスパラガス	35,971	27,677	769	316	159	
	スイートコーン	3,820,516	1,161,571	304	117	115	
	たけのこ	5,063,141	1,682,547	332	149	98	
	ヤングコーンコブ	162,942	46,786	287	91	89	
	きのこ(加糖・無糖・気密・気密以外)	858,125	447,909	522	143	91	
	トリフ(気密容器・気密容器以外)	57	2,178	38,211	285	75	
	マッシュルーム	407,005	135,923	334	84	97	
	しょうが(小売容器)	250,527	109,515	437	143	99	
	しょうが(その他)	2,128,054	633,566	298	154	81	
	ジャム	321,478	268,432	835	115	114	
	調製いちご	458,122	412,907	901	82	105	
	野菜スープ	127,466	33,708	264	66	83	
	にんじんジュース	858,588	345,808	403	58	110	
	野菜ジュース	224,789	207,540	923	188	99	
	その他の調製野菜	12,969,955	4,400,733	339	114	103	
計	28,531,251	10,445,717	366	118	102		
その他	かんしょ(生鮮・乾燥)	372,613	196,680	528	74	149	
	かんしょ(冷凍)	662,702	199,003	300	161	107	
	計	1,035,315	395,683	382	113	119	
合計		233,514,691	60,758,985	260	107	106	

資料：農畜産業振興機構「ベジ探」、原資料：財務省「貿易統計」

注：-は前年度実績がなかったもの。

(参考) 月毎輸入量 (速報値)

(単位: トン)

品名	1月	2月	3月	4月	5月	6月	7月	8月	9月	10月	11月	12月	累計
生鮮野菜													
2020年	61,326	59,521	73,596	67,916	50,166	59,572	65,741	56,244	52,548	57,294	52,043	58,129	714,096
2021年	52,131	53,829	76,180	69,438	57,858	60,112	56,718	47,543	53,175	55,587	61,939	63,156	707,665
2022年	61,923	59,917	72,281	76,281	64,313	73,421	50,435	52,728	47,436	46,977	45,845	55,575	707,132
2023年	49,675	49,289	62,368	56,499	52,685	57,071	47,536	50,821	49,644	52,160	58,400	66,318	652,466
2024年	54,114	50,172	74,493	75,890	61,797	58,051	54,737	51,881	48,296	50,252	55,808	70,800	706,293
2025年	81,447	75,663	97,499	86,479	70,334	61,569	62,877	52,996	51,212	65,689	62,467	79,415	847,648
2026年	73,738	68,181											141,919
たまねぎ	33,309	29,820											63,129
かぼちゃ	11,763	9,382											21,145
にんじん	5,779	5,767											11,546
ねぎ	5,077	4,984											10,061
ばれいしょ	4,294	5,168											9,462
ごぼう	3,693	2,955											6,649
にんにく	2,137	1,780											3,918
しょうが	1,517	1,635											3,152
結球レタス	929	1,121											2,051
ジャンボピーマン	1,105	906											2,011
メロン	929	1,018											1,947
キャベツ	570	619											1,189
アスパラガス	341	554											895
しいたげ(レンティクスエドデス)	248	345											593
ざといも	225	337											562
トマト	267	216											483
セルリー	188	182											370
リーキ、わけぎ等	177	139											316
シャロット	110	152											263
チコリー	84	72											156
その他のいも類	40	115											155
きのこ(その他のもの)	78	69											147
ブロッコリー	71	71											143
その他根菜類	83	54											137
ながいも	50	33											83
エンダイブ等	37	32											68
その他とうがらし属等	28	37											65
はくさい	27	36											63
えんどう	1	43											44
すいか	11	24											35
きのこ(はらたけ属のもの)	14	12											26
その他レタス	7	9											16
いちご	14												14
芽キャベツ		11											11
ささげ、いんげん等	4	4											8
その他あぶらな属	3	4											7
トリスセイヨウショウロ属のもの	3	2											5
その他の豆	1	2											3
きのこ(あんずたけ属のもの)													1
なす													
その他の生鮮野菜	521	470											991
冷凍野菜													
2020年	92,732	63,921	103,110	108,275	85,188	85,216	83,967	78,393	81,880	87,426	89,716	97,835	1,057,659
2021年	76,997	87,376	90,006	97,897	82,688	98,576	97,415	93,469	93,379	90,523	96,072	95,002	1,099,401
2022年	86,342	71,277	98,344	104,521	98,747	112,625	107,667	106,871	86,419	96,070	98,272	105,787	1,172,940
2023年	94,701	75,555	108,364	97,730	89,892	96,747	94,550	97,206	94,216	91,861	100,515	100,119	1,141,456
2024年	90,363	80,027	88,188	103,646	102,125	100,670	105,106	98,147	105,590	106,184	99,979	106,786	1,191,809
2025年	95,950	85,723	101,913	109,857	114,917	106,453	113,193	95,622	105,103	110,892	97,767	112,882	1,250,272
2026年	97,604	103,239											200,843
ばれいしょ	32,300	37,553											69,852
ブロッコリー	8,183	7,881											16,064
ほうれんそう等	5,199	5,079											10,277
えだまめ	3,619	3,670											7,289
スイートコーン	2,852	4,113											6,965
ざといも	2,340	2,265											4,605
混合冷凍野菜	2,039	2,465											4,504
いちご	1,703	2,155											3,858
いんげん豆等	2,028	1,784											3,812
ごぼう	731	891											1,622
その他の豆	838	768											1,606
えんどう	862	604											1,467
その他のいも	91	56											146
ながいも	64	62											126
たけのこ	39	46											85
その他の冷凍野菜	34,717	33,848											68,565
塩蔵等野菜													
2020年	8,166	3,154	6,690	8,282	5,996	5,955	4,806	3,483	4,273	5,952	6,726	6,217	69,698
2021年	5,400	5,699	6,394	6,747	5,825	5,366	4,314	3,323	3,980	5,610	6,866	6,582	66,107
2022年	6,975	6,105	5,731	7,218	6,976	6,334	5,027	5,006	4,436	5,650	6,653	6,160	72,271
2023年	6,281	6,183	6,763	6,421	6,741	6,164	4,656	4,174	4,873	5,908	6,702	4,586	69,452
2024年	5,312	5,398	4,795	6,549	6,411	5,855	4,489	2,996	3,988	5,053	5,520	5,219	61,585
2025年	5,790	4,321	5,762	6,188	6,493	5,618	4,226	3,138	4,136	5,001	5,357	5,527	61,557
2026年	4,377	5,554											9,931
きゅうり及びガーキン	1,039	1,155											2,194
しょうが	715	924											1,639
れんこん	209	236											446
なす	89	121											210
らっきょう	59	106											165
わらび	60	95											155
きのこ	64	47											111
ごぼう	30	58											88
こなす	51	25											76
その他の塩蔵野菜	2,061	2,788											4,849

品名	1月	2月	3月	4月	5月	6月	7月	8月	9月	10月	11月	12月	累計
乾燥野菜													
2020年	4,237	1,598	3,589	4,853	3,648	3,659	3,287	2,698	2,618	3,312	3,858	4,233	41,592
2021年	3,994	3,278	3,877	4,278	3,724	3,625	3,609	3,148	2,767	3,449	3,826	4,301	43,876
2022年	4,337	3,093	4,527	4,306	4,872	3,981	3,464	3,462	2,837	3,838	4,077	3,704	46,499
2023年	4,308	3,054	4,164	4,223	4,504	4,018	3,736	2,510	3,296	3,582	4,154	3,800	45,347
2024年	3,751	3,209	3,244	4,345	4,512	4,201	3,981	3,186	3,328	3,725	4,302	4,201	45,985
2025年	4,853	2,943	3,907	4,378	4,433	4,107	3,934	2,939	3,605	3,976	4,007	3,915	46,996
2026年	4,153	4,200											8,354
たまねぎ	600	624											1,223
だいこん	327	499											826
しいたけ	479	307											786
きくらげ	225	203											428
たけのこ	119	215											334
かんぴょう	69	89											158
しょうが(乾燥、全形)	11	145											156
スイートコーン(乾燥、播種用を除く)	63	60											124
きのこ(椎茸、きくらげ、トリフ以外)	15	13											28
ペリー		2											2
ぜんまい	1	1											2
その他の乾燥野菜	2,244	2,043											4,287
酢調製野菜													
2020年	2,865	1,462	3,144	2,908	2,274	2,082	2,507	2,269	2,428	2,306	2,554	3,222	30,019
2021年	2,381	2,421	2,524	2,876	2,680	2,642	2,526	2,557	2,742	2,212	2,977	3,342	31,879
2022年	2,832	2,205	2,650	2,984	3,084	3,409	2,904	2,884	2,780	2,794	2,815	3,066	34,407
2023年	2,418	2,227	2,595	2,687	2,473	2,487	2,709	2,523	2,358	2,368	2,881	2,622	30,348
2024年	2,599	2,084	2,367	2,714	2,695	2,324	3,058	2,589	2,690	2,541	2,691	2,875	31,226
2025年	2,807	1,876	2,459	2,776	2,405	2,616	3,048	2,181	2,435	2,538	2,413	2,858	30,413
2026年	2,662	2,405											5,067
しょうが	1,426	1,274											2,700
きゅうり及びびんがん	408	421											829
その他の酢調製野菜	828	710											1,538
トマト加工品													
2020年	23,376	21,633	21,942	30,271	23,074	32,343	24,651	22,070	21,517	20,804	19,897	20,593	282,172
2021年	20,989	16,672	22,133	24,601	24,870	26,183	25,919	26,054	20,320	18,019	17,676	20,765	264,200
2022年	21,693	17,874	20,493	29,926	25,350	30,655	26,465	26,960	20,184	17,923	16,061	19,728	273,312
2023年	20,026	19,743	17,416	30,570	27,605	21,359	25,858	20,019	17,555	16,673	17,958	17,871	252,653
2024年	18,076	18,346	24,842	28,392	29,980	24,469	28,611	24,858	21,302	21,134	14,248	18,142	272,400
2025年	19,024	22,156	21,092	23,565	23,565	28,556	27,508	24,425	21,647	18,759	16,044	16,287	262,629
2026年	23,243	20,369											43,612
ビュレ等関割以外	10,832	10,375											21,207
トマトビュレ等関割	725	664											1,389
トマトケチャップ	497	817											1,314
混合野菜ジュース	566	582											1,148
トマトジュース	312	527											838
トマトソース	3	2											4
その他のトマト加工品	10,309	7,402											17,711
その他調製野菜													
2020年	36,656	21,361	37,474	40,582	33,075	31,822	30,951	28,809	29,987	33,743	33,301	35,732	393,493
2021年	29,710	30,476	33,555	35,847	32,272	32,572	31,273	32,302	29,944	31,876	35,109	34,609	389,545
2022年	34,822	28,085	33,037	33,452	34,766	33,562	33,745	32,649	30,161	34,616	35,043	33,371	397,309
2023年	30,917	23,060	33,435	32,266	30,969	32,002	30,400	29,476	28,756	31,752	32,443	30,707	366,182
2024年	29,991	25,848	29,541	31,098	31,434	27,295	32,768	28,151	29,630	31,685	32,033	32,991	362,466
2025年	31,787	24,141	30,214	32,538	29,811	27,953	32,260	26,491	29,831	32,587	30,623	32,994	361,228
2026年	30,856	28,531											59,387
たけのこ	4,811	5,063											9,874
スイートコーン	4,094	3,821											7,914
しょうが(その他)	1,560	2,128											3,688
にんじんジュース	1,924	859											2,782
きのこ(加糖、無糖気密気密以外)	1,284	858											2,142
ばれいしょ	841	757											1,598
調製いちご	657	458											1,115
マッシュルーム	522	407											929
ジャム	305	321											626
野菜ジュース	305	225											529
しょうが(小売容器)	273	251											523
野菜スープ	230	127											357
ヤングコーンコブ	161	163											324
えんどう	24	45											69
サワークラウト	20	39											59
アスパラガス	20	36											56
にんにくの粉	19												19
さざげ・いんげん等	9	4											13
さやえんどう	2												2
トリス気密容器、気密容器以外													
その他の調製野菜	13,796	12,970											26,766
その他													
2020年	1,973	755	2,028	1,795	1,451	1,177	1,051	851	989	940	1,303	1,733	16,048
2021年	1,549	951	1,299	1,478	1,132	1,051	1,441	1,107	1,264	1,147	1,731	1,932	16,081
2022年	1,608	1,288	1,491	1,154	1,297	1,181	1,415	1,648	1,093	1,475	1,344	1,479	16,474
2023年	1,386	1,017	1,367	1,163	1,191	1,485	1,180	1,268	1,180	1,159	1,254	1,515	15,167
2024年	1,098	840	1,074	1,354	945	784	1,396	943	1,427	1,210	1,251	1,269	13,589
2025年	1,157	913	1,097	918	1,020	1,167	1,413	1,001	1,426	1,049	948	1,541	13,650
2026年	1,101	1,035											2,137
かんしょ(生鮮・乾燥)	494	373											866
かんしょ(冷凍)	608	663											1,270
合計													
2020年	231,331	173,405	251,573	264,882	204,872	221,826	216,961	194,817	196,240	211,777	209,398	227,694	2,604,777
2021年	193,151	200,702	235,968	243,162	211,049	230,127	223,215	209,503	207,571	208,423	226,196	229,689	2,618,754
2022年	220,532	189,844	238,554	259,842	239,405	265,168	231,122	232,208	195,346	209,343	210,110	228,870	2,720,344
2023年	209,712	180,128	236,472	231,559	216,060	221,333	210,625	207,997	201,878	205,463	224,307	227,538	2,573,071
2024年	205,304	185,924	228,544	258,988	239,899	223,649	234,146	212,751	216,251	221,784	215,832	242,283	2,685,353
2025年	242,815	217,736	263,943	266,699	252,978	238,039	248,459	208,793	219,395	240,491	219,626	255,419	2,874,393
2026年	237,734	233,514											471,250

資料：農畜産業振興機構「ベジ探」、原資料：財務省「貿易統計」