

—輸入動向—

野菜の輸入動向（令和8年3月）

【ポイント】

令和8年3月の野菜輸入量は、25万3910トン（前年同月比4%減）と前年同月をやや下回った。トマト加工品は、前年同月を大幅に上回ったものの、生鮮野菜、冷凍野菜、塩蔵等野菜、乾燥野菜、酢調整野菜、その他調製野菜およびその他は、いずれも前年同月を下回った。

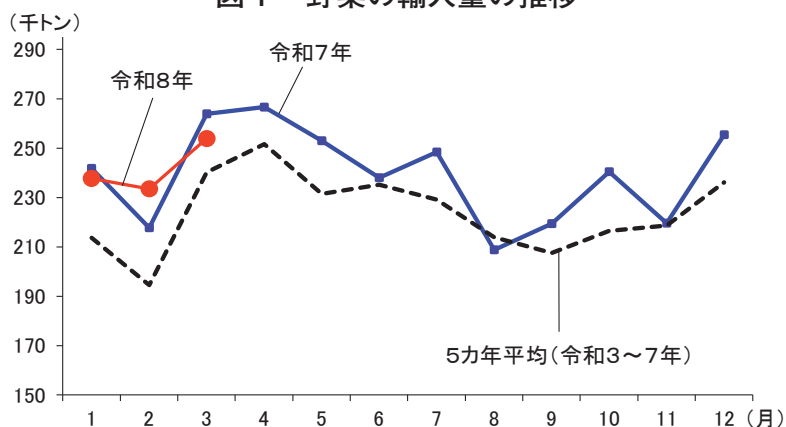
（1）令和8年3月（速報値）

令和8年3月の野菜輸入量は、トマト加工品（前年同月比19%増）が前年を大幅に上回った。一方、生鮮野菜（同10%減）、冷凍野菜（同1%減）、塩蔵等野菜（同14%減）、乾燥野菜（同12%減）、酢調整

野菜（同4%減）、その他調製野菜（同4%減）およびその他（同1%減）は、いずれも前年同月を下回った。

野菜全体の輸入量は25万3910トンとなり、前年同月比4%減となった（図1、表1）。

図1 野菜の輸入量の推移



資料：農畜産業振興機構「ベジ探」（原資料：財務省「貿易統計」）

表1 類別の輸入動向

(単位：トン)

類別	輸入量	前年同月との比較	
		増減数量	増減率
生鮮野菜	87,309	▲10,190	▲10%
冷凍野菜	100,830	▲1,083	▲1%
塩蔵等野菜	4,980	▲782	▲14%
乾燥野菜	3,424	▲483	▲12%
酢調整野菜	2,354	▲105	▲4%
トマト加工品	25,052	3,960	19%
その他調製野菜	28,876	▲1,338	▲4%
その他	1,085	▲12	▲1%
計	253,910	▲10,032	▲4%

資料：農畜産業振興機構「ベジ探」（原資料：財務省「貿易統計」）

注：いちご、すいか、メロンは果実的野菜として野菜にカウントしている。内訳の単位未満を四捨五入している関係で、計は必ずしも一致しない。

(2) 生鮮野菜

生鮮野菜の輸入量は、ばれいしょ、たまねぎ、メロンなどが前年を大幅に上回った一方、にんじん、ねぎ、ごぼうなどが前年を下回った。全体では8万7309トン（前年同月比10%減）と前年をかなり下回った（図2、表2）。

主な品目^(注)のうち、最も増加率が高かったばれいしょの輸入先は、1位が米国の5236トン、2位が中国の29トンとなった。夏場の高温・干ばつにより主産地の北海道産が減少したことから、輸入が増加したと考えられる。

二番目はたまねぎで、輸入先は、1位が中国の2万6533トン、2位がニュージーランドの4263トン、3位が米国の1444トンとなった。ばれいしょ同様、北海道産の減少により、昨年10月以降、前年を大幅に上回る輸入量が続いている。

三番目はメロンで、輸入先は、1位がホンジュラスの751トン、2位が豪州の486トン、3位がメキシコの211トンとなった。平成29年以降、南米や豪州のネット系メロンの輸入

が増加している。

一方、減少率が最も高かったにんじんの輸入先は、1位が中国の7966トン、2位が台湾の320トン、3位が豪州の254トンとなった。

二番目はねぎで、輸入先は中国のみで5794トンであった。

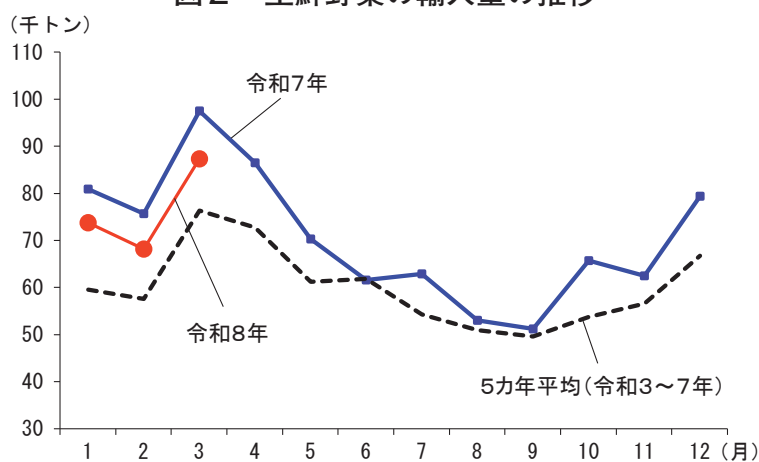
三番目はごぼうで、輸入先は同じく中国のみで3263トンであった。

にんじん、ねぎおよびごぼうは、国産品が前年は不作だったため、業務用需要の高まりから前年の輸入量が多かったため、減少率が高かったと考えられる。

また、減少量が多かった品目は、キャベツが1万7252トン減の918トン（同5%）、はくさいが4538トン減の52トン（同1%）となった。これは、国内の主産地における生育時の低温や干ばつによる天候不順の影響から、国内価格が上昇した前年の輸入量が多かったため、大幅に減少したと考えられる。

(注) 輸入数量の多い品目を「主な品目」としている。

図2 生鮮野菜の輸入量の推移



資料：農畜産業振興機構「ベジ探」（原資料：財務省「貿易統計」）

表2 増減の多い品目（生鮮野菜）

(単位：トン)

	品目	輸入量	前年同月との比較	
			増減数量	増減率
増加	ばれいしょ	5,265	2,282	77%
	たまねぎ	33,287	11,689	54%
	メロン	1,471	511	53%
減少	にんじん	8,548	▲1,731	▲17%
	ねぎ	5,794	▲899	▲13%
	ごぼう	3,263	▲307	▲9%

資料：農畜産業振興機構「ベジ探」（原資料：財務省「貿易統計」）

(3) 冷凍野菜等

冷凍野菜の輸入量は、ばれいしょが前年を上回った一方、混合冷凍野菜、ほうれんそう、いちごが前年を下回り、全体では10万830トン（前年同月比1%減）と前年をわずかに下回った（図3、表3）。

主な品目のうち、最も増加率が高かったばれいしょの輸入先は、1位が米国の2万4218トン、2位が中国の6300トン、3位がカナダの3096トンとなった。

一方、最も減少率が高かった混合冷凍野

菜の輸入先は、1位が中国の1349トン、2位が米国の288トン、3位がベトナムの91トンとなった。

二番目はほうれんそうで、輸入先は、1位が中国の3845トン、2位がミャンマーの279トン、3位がエクアドルの54トンとなった。

三番目はいちごで、輸入先は、1位が中国の965トン、2位がエジプトの600トン、3位がチリの499トンとなった。

図3 冷凍野菜の輸入量の推移

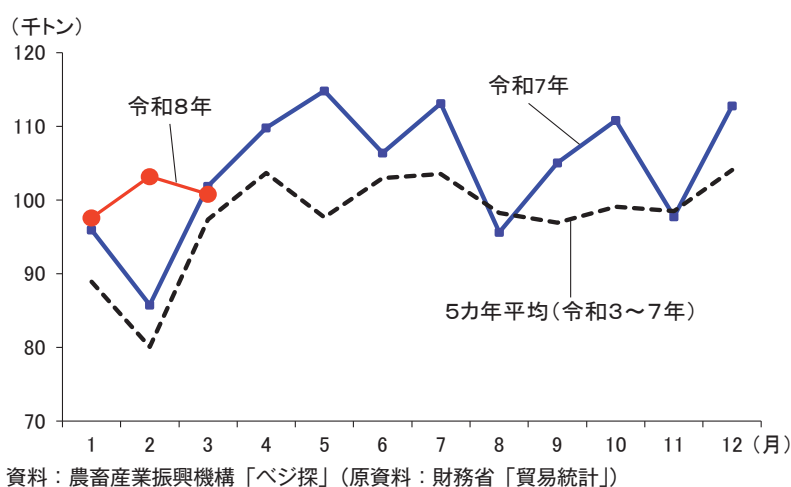


表3 増減の多い品目（冷凍野菜）

(単位：トン)

	品目	輸入量	前年同月との比較	
			増減数量	増減率
増	ばれいしょ	39,895	6,447	19%
減	混合冷凍野菜	1,858	▲702	▲27%
	ほうれんそう	4,245	▲983	▲19%
	いちご	2,711	▲626	▲19%

資料：農畜産業振興機構「ベジ探」（原資料：財務省「貿易統計」）

生鮮野菜および冷凍野菜以外の類別において、大きな変動のあった主要な品目のうち、増加率の高かったものは、その他調製野菜のしょうが（その他）が1823トン（前年同月比26%増）、トマト加工品のピュー

レ等関割以外が1万4072トン（同20%増）、などで、減少率が高かったものは、塩蔵等野菜のしょうがが1001トン（同36%減）、その他調製野菜のたけのこが4346トン（同13%減）などであった。

(参考) 令和8年3月の輸入量 (速報値)

(単位: kg、千円、円/kg、%)

類別	品名	2026年3月			前年同月比		
		速報数量	速報金額	速報単価	数量	単価	
生鮮野菜	ばれいしょ	5,265,000	644,748	122	177	111	
	トマト	173,945	81,670	470	93	83	
	たまねぎ	33,287,206	2,545,123	76	154	107	
	シャロット	112,128	46,190	412	138	109	
	にんにく	1,994,667	683,235	343	100	87	
	ねぎ	5,794,315	782,183	135	87	101	
	リーキ、わけぎ等	168,345	91,882	546	98	95	
	芽キャベツ	19,909	18,477	928	77	177	
	ブロッコリー	83,300	30,259	363	55	121	
	キャベツ	918,315	52,912	58	5	91	
	はくさい	52,275	3,686	71	1	123	
	その他あぶらな属	2,318	1,102	475	40	123	
	結球レタス	800,432	129,437	162	84	107	
	その他レタス	6,660	2,531	380	85	232	
	チコリー	58,584	35,902	613	48	115	
	エンダイブ等	46,738	32,272	690	100	95	
	にんじん	8,548,139	631,881	74	83	115	
	ごぼう	3,263,480	281,834	86	91	55	
	その他根菜類	100,080	21,679	217	6	299	
	えんどう	4,702	6,467	1,375	13	221	
	さざげ、いんげん等	3,951	4,607	1,166	53	118	
	その他の豆	5,541	3,540	639	46	179	
	アーティチョーク	330	920	2,788	115	125	
	アスパラガス	673,234	755,485	1,122	46	155	
	セルリー	207,702	40,742	196	56	117	
	きのこ(はらたけ属のもの)	11,521	13,630	1,183	85	105	
	きのこ(あんずたけ属のもの)	123	1,062	8,634	21	208	
	きのこ(その他のもの)	36,583	19,494	533	287	51	
	しいたけ(レンチヌス・エドデス)	230,790	75,284	326	105	102	
	トリフ(セイヨウショウロ属のもの)	1,297	166,756	128,571	107	109	
	ジャンボピーマン	1,353,873	833,941	616	103	98	
	その他とうがらし属等	17,517	16,843	962	40	136	
	かぼちゃ	18,947,225	1,821,284	96	118	89	
	さといも	259,040	48,475	187	102	109	
	ながいも	57,303	86,501	1,510	103	107	
	その他のいも類	75,977	40,145	528	77	151	
	しょうが	2,654,319	603,714	227	99	84	
	メロン	1,470,897	417,732	284	153	104	
	すいか	34,184	9,239	270	46	110	
	その他の生鮮野菜	567,167	413,474	729	89	99	
	計	87,309,112	11,496,338	132	90	103	
	冷凍野菜	ばれいしょ	39,895,478	10,611,391	266	119	107
		えんどう	535,400	160,088	299	51	87
		いんげん豆等	1,713,938	454,444	265	98	102
		えだまめ	4,402,415	1,459,810	332	87	106
その他の豆		543,677	200,004	368	71	113	
ほうれんそう等		4,244,801	985,173	232	81	106	
スイートコーン		3,739,017	1,039,464	278	100	105	
混合冷凍野菜		1,858,029	655,860	353	73	117	
さといも		2,308,421	685,148	297	98	99	
ながいも		24,208	13,382	553	25	127	
ごぼう		626,812	172,022	274	101	92	
ブロッコリー		7,320,014	2,213,283	302	83	107	
いちご		2,711,058	1,077,016	397	81	110	
その他のいも		89,000	27,834	313	88	73	
たけのこ		8,260	4,783	579	86	101	
その他の冷凍野菜		30,808,973	9,206,188	299	94	106	
計		100,829,501	28,965,890	287	99	105	

資料: 農畜産業振興機構「ベジ探」、原資料: 財務省「貿易統計」

類別	品名	2026年3月			前年同月比		
		速報数量	速報金額	速報単価	数量	単価	
塩蔵等野菜	きゅうり及びガーキン	1,147,348	153,818	134	100	100	
	こなす	53,000	15,748	297	89	98	
	らっきょう	28,500	8,960	314	51	111	
	なす	77,870	14,828	190	145	87	
	れんこん	187,484	36,749	196	95	102	
	ごぼう	23,808	4,493	189	41	96	
	わらび	62,825	20,576	328	155	89	
	しょうが	1,001,145	195,314	195	64	94	
	きのこ	58,335	27,132	465	77	124	
	その他の塩蔵野菜	2,340,176	448,171	192	93	106	
	計	4,980,491	925,789	186	86	100	
	乾燥野菜	しいたけ	254,710	397,316	1,560	70	96
		きくらげ	158,057	223,499	1,414	78	102
きのこ(榎茸、きくらげ、トリフ以外)		5,234	48,311	9,230	370	71	
たまねぎ		745,895	531,670	713	119	107	
たけのこ		60,840	172,526	2,836	34	117	
ぜんまい		1,590	6,424	4,040	64	107	
だいこん		341,127	184,075	540	97	94	
かんぴょう		10,260	10,162	990	16	59	
ペリー		807	3,884	4,813	69	121	
スイートコーン(乾燥・播種用を除く)		53,709	106,247	1,978	77	69	
しょうが(乾燥・全形)		20,605	26,488	1,286	42	117	
その他の乾燥野菜		1,771,399	1,838,138	1,038	89	105	
計		3,424,233	3,548,740	1,036	88	94	
酢調製野菜	きゅうり及びガーキン	438,418	99,777	228	87	98	
	しょうが	1,249,259	383,319	307	93	99	
	その他の酢調製野菜	666,677	250,927	376	109	97	
計	2,354,354	734,023	312	96	100		
トマト加工品	トマトピューレ等開割	853,384	140,051	164	152	97	
	ピューレ等開割以外	14,072,075	3,762,828	267	120	105	
	トマトケチャップ	546,858	133,139	243	111	112	
	トマトソース	1,865	2,043	1,095	445	25	
	トマトジュース	418,180	93,081	223	95	149	
	混合野菜ジュース	479,255	253,812	530	105	102	
	その他のトマト加工品	8,680,241	1,928,940	222	117	113	
	計	25,051,858	6,313,894	252	119	108	
その他調製野菜	ばれいしょ	805,070	613,554	762	117	125	
	サワークラウト	67,281	21,080	313	1,209	100	
	さやえんどう	2,714	1,557	574	43	51	
	えんどう	31,793	21,042	662	94	101	
	さざげ・いんげん等	902	797	884	117	211	
	アスパラガス	15,936	6,795	426	70	70	
	スイートコーン	4,589,981	1,271,943	277	99	121	
	たけのこ	4,346,150	1,358,408	313	87	95	
	ヤングコーンコブ	204,138	58,902	289	100	92	
	きのこ(加糖・無糖・気密・気密以外)	769,658	476,351	619	93	111	
	トリフ(気密容器・気密容器以外)	528	12,293	23,282	2,933	49	
	マッシュルーム	441,897	174,696	395	96	118	
	しょうが(小売容器)	254,643	117,065	460	128	107	
	しょうが(その他)	1,823,059	668,636	367	126	98	
	ジャム	299,964	229,182	764	156	109	
	調製いちご	563,542	467,756	830	75	106	
	にんにくの粉	550	1,027	1,867	23	381	
野菜スープ	171,824	66,311	386	70	143		
にんじんジュース	894,300	447,613	501	58	127		
野菜ジュース	214,226	196,864	919	88	115		
その他の調製野菜	13,377,882	4,585,227	343	97	105		
計	28,876,038	10,797,099	374	96	107		
その他	かんしょ(生鮮・乾燥)	376,510	189,528	503	86	89	
	かんしょ(冷凍)	708,099	205,288	290	108	99	
	計	1,084,609	394,816	364	99	90	
合計		253,910,196	63,176,589	249	96	105	

(参考) 月毎輸入量 (速報値)

(単位: トン)

品名	1月	2月	3月	4月	5月	6月	7月	8月	9月	10月	11月	12月	累計
生鮮野菜													
2020年	61,326	59,521	73,596	67,916	50,166	59,572	65,741	56,244	52,548	57,294	52,043	58,129	714,096
2021年	52,131	53,829	76,180	69,438	57,858	60,112	56,718	47,543	53,175	55,587	61,939	63,156	707,665
2022年	61,923	59,917	72,281	76,281	64,313	73,421	50,435	52,728	47,436	46,977	45,845	55,575	707,132
2023年	49,675	49,289	62,368	56,499	52,685	57,071	47,536	50,821	49,644	52,160	58,400	66,318	652,466
2024年	54,114	50,172	74,493	75,890	61,797	58,051	54,737	51,881	48,296	50,252	55,808	70,800	706,293
2025年	81,447	75,663	97,499	86,479	70,334	61,569	62,877	52,996	51,212	65,689	62,467	79,415	847,648
2026年	73,738	68,181	87,309										229,229
たまねぎ	33,309	29,820	33,287										96,417
かぼちゃ	11,763	9,382	18,947										40,093
にんじん	5,779	5,767	8,548										20,094
ねぎ	5,077	4,984	5,794										15,855
ばれいしょ	4,294	5,168	5,265										14,727
ごぼう	3,693	2,955	3,263										9,912
にんにく	2,137	1,780	1,995										5,913
しょうが	1,517	1,635	2,654										5,807
メロン	929	1,018	1,471										3,418
ジャンボピーマン	1,105	906	1,354										3,365
結球レタス	929	1,121	800										2,851
キャベツ	570	619	918										2,107
アスパラガス	341	554	673										1,569
しいたげ(レンティヌスエドデス)	248	345	231										824
さといも	225	337	259										821
トマト	267	216	174										657
セルリー	188	182	208										578
リーキ、わけぎ等	177	139	168										484
シャロット	110	152	112										375
その他根菜類	83	54	100										237
その他のいも類	40	115	76										231
ブロッコリー	71	71	83										226
チコリー	84	72	59										214
きのこ(その他のもの)	78	69	37										184
ながいも	50	33	57										140
はくさい	27	36	52										115
エンダイブ等	37	32	47										115
その他とうがらし属等	28	37	18										83
すいか	11	24	34										69
えんどう	1	43	5										49
きのこ(はらたけ属のもの)	14	12	12										38
芽キャベツ		11	20										31
その他レタス	7	9	7										23
いちご	14												14
ささげ、いんげん等	4	4	4										12
その他あぶらな属	3	4	2										9
その他の豆	1	2	6										8
トリアセイヨウショウロ属のもの	3	2	1										6
きのこ(あんずたけ属のもの)													1
アーティチョーク													
なす													
その他の生鮮野菜	521	470	567										1,559
冷凍野菜													
2020年	92,732	63,921	103,110	108,275	85,188	85,216	83,967	78,393	81,880	87,426	89,716	97,835	1,057,659
2021年	76,997	87,376	90,006	97,897	82,688	98,576	97,415	93,469	93,379	90,523	96,072	95,002	1,099,401
2022年	86,342	71,277	98,344	104,521	98,747	112,625	107,667	106,871	86,419	96,070	98,272	105,787	1,172,940
2023年	94,701	75,555	108,364	97,730	89,892	96,747	94,550	97,206	94,216	91,861	100,515	100,119	1,141,456
2024年	90,363	80,027	88,188	108,646	102,125	100,670	105,106	98,147	105,590	106,184	99,979	106,786	1,191,809
2025年	95,950	85,723	101,913	109,857	114,917	106,453	113,193	95,622	105,103	110,892	97,767	112,882	1,250,272
2026年	97,604	103,239	100,830										301,672
ばれいしょ	32,300	37,553	39,895										109,748
ブロッコリー	8,183	7,881	7,320										23,384
ほうれんそう等	5,199	5,079	4,245										14,522
えだまめ	3,619	3,670	4,402										11,691
スイートコーン	2,852	4,113	3,739										10,704
さといも	2,340	2,265	2,308										6,913
いちご	1,703	2,155	2,711										6,569
混合冷凍野菜	2,039	2,465	1,858										6,362
いんげん豆等	2,028	1,784	1,714										5,526
ごぼう	731	891	627										2,249
その他の豆	838	768	544										2,149
えんどう	862	604	535										2,002
その他のいも	91	56	89										235
ながいも	64	62	24										150
たけのこ	39	46	8										94
その他の冷凍野菜	34,717	33,848	30,809										99,374
塩蔵等野菜													
2020年	8,166	3,154	6,690	8,282	5,996	5,955	4,806	3,483	4,273	5,952	6,726	6,217	69,698
2021年	5,400	5,699	6,394	6,747	5,825	5,366	4,314	3,323	3,980	5,610	6,866	6,582	66,107
2022年	6,975	6,105	5,731	7,218	6,976	6,334	5,027	5,006	4,436	5,650	6,653	6,160	72,271
2023年	6,281	6,183	6,763	6,421	6,741	6,164	4,656	4,174	4,873	5,908	6,702	4,586	69,452
2024年	5,312	5,398	4,795	6,549	6,411	5,855	4,489	2,996	3,988	5,053	5,520	5,219	61,585
2025年	5,790	4,321	5,762	6,188	6,493	5,618	4,226	3,138	4,136	5,001	5,357	5,527	61,557
2026年	4,377	5,554	4,980										14,912
きゅうり及びガーキン	1,039	1,155	1,147										3,341
しょうが	715	924	1,001										2,640
れんこん	209	236	187										633
なす	89	121	78										287
わらび	60	95	63										218
らっきょう	59	106	29										194
きのこ	64	47	58										169
ごなす	51	25	53										129
ごぼう	30	58	24										112
その他の塩蔵野菜	2,061	2,788	2,340										7,189

品名	1月	2月	3月	4月	5月	6月	7月	8月	9月	10月	11月	12月	累計
乾燥野菜													
2020年	4,237	1,598	3,589	4,853	3,648	3,659	3,287	2,698	2,618	3,312	3,858	4,233	41,592
2021年	3,994	3,278	3,877	4,278	3,724	3,625	3,609	3,148	2,767	3,449	3,826	4,301	43,876
2022年	4,337	3,093	4,527	4,306	4,872	3,981	3,464	3,462	2,837	3,838	4,077	3,704	46,499
2023年	4,308	3,054	4,164	4,223	4,504	4,018	3,736	2,510	3,296	3,582	4,154	3,800	45,347
2024年	3,751	3,209	3,244	4,345	4,512	4,201	3,981	3,186	3,328	3,725	4,302	4,201	45,985
2025年	4,853	2,943	3,907	4,378	4,433	4,107	3,934	2,939	3,605	3,976	4,007	3,915	46,996
2026年	4,153	4,200	3,424										11,778
たまねぎ	600	624	746										1,969
だいこん	327	499	341										1,167
しいたけ	479	307	255										1,041
きくらげ	225	203	158										586
たけのこ	119	215	61										394
スイートコーン(乾燥・播種用を除く)	63	60	54										177
しょうが(乾燥・全形)	11	145	21										177
かんぴょう	69	89	10										168
きのこ(椎茸、きくらげ、トリフ以外)	15	13	5										33
ぜんまい	1	1	2										3
ペリー		2	1										3
その他の乾燥野菜	2,244	2,043	1,771										6,058
酢調製野菜													
2020年	2,865	1,462	3,144	2,908	2,274	2,082	2,507	2,269	2,428	2,306	2,554	3,222	30,019
2021年	2,381	2,421	2,524	2,876	2,680	2,642	2,526	2,557	2,742	2,212	2,977	3,342	31,879
2022年	2,832	2,205	2,650	2,984	3,084	3,409	2,904	2,884	2,780	2,794	2,815	3,066	34,407
2023年	2,418	2,227	2,595	2,687	2,473	2,487	2,709	2,523	2,358	2,368	2,881	2,622	30,348
2024年	2,599	2,084	2,367	2,714	2,695	2,324	3,058	2,589	2,690	2,541	2,691	2,875	31,226
2025年	2,807	1,876	2,459	2,776	2,405	2,616	3,048	2,181	2,435	2,538	2,413	2,858	30,413
2026年	2,662	2,405	2,354										7,422
しょうが	1,426	1,274	1,249										3,949
きゅうり及びびガーキン	408	421	438										1,268
その他の酢調製野菜	828	710	667										2,205
トマト加工品													
2020年	23,376	21,633	21,942	30,271	23,074	32,343	24,651	22,070	21,517	20,804	19,897	20,593	282,172
2021年	20,989	16,672	22,133	24,601	24,870	26,183	25,919	26,054	20,320	18,019	17,676	20,765	264,200
2022年	21,693	17,874	20,493	29,926	25,350	30,655	26,465	26,960	20,184	17,923	16,061	19,728	273,312
2023年	20,026	19,743	17,416	30,570	27,605	21,359	25,858	20,019	17,555	16,673	17,958	17,871	252,653
2024年	18,076	18,346	24,842	28,392	29,980	24,469	28,611	24,858	21,302	21,134	14,248	18,142	272,400
2025年	19,024	22,156	21,092	23,565	23,565	28,556	27,508	24,425	21,647	18,759	16,044	16,287	262,629
2026年	23,243	20,369	25,052										68,663
ビュレ等関割以外	10,832	10,375	14,072										35,279
トマトビュレ等関割	725	664	853										2,243
トマトケチャップ	497	817	547										1,861
混合野菜ジュース	566	582	479										1,627
トマトジュース	312	527	418										1,257
トマトソース	3	2	2										6
その他のトマト加工品	10,309	7,402	8,680										26,391
その他調製野菜													
2020年	36,656	21,361	37,474	40,582	33,075	31,822	30,951	28,809	29,987	33,743	33,301	35,732	393,493
2021年	29,710	30,476	33,555	35,847	32,272	32,572	31,273	32,302	29,944	31,876	35,109	34,609	389,545
2022年	34,822	28,085	33,037	33,452	34,766	33,562	33,745	32,649	30,161	34,616	35,043	33,371	397,309
2023年	30,917	23,060	33,435	32,266	30,969	32,002	30,400	29,476	28,756	31,752	32,443	30,707	366,182
2024年	29,991	25,848	29,541	31,098	31,434	27,295	32,768	28,151	29,630	31,685	32,033	32,991	362,466
2025年	31,787	24,141	30,214	32,538	29,811	27,953	32,260	26,491	29,831	32,587	30,623	32,994	361,228
2026年	30,856	28,531	28,876										88,263
たけのこ	4,811	5,063	4,346										14,221
スイートコーン	4,094	3,821	4,590										12,504
しょうが(その他)	1,560	2,128	1,823										5,511
にんじんジュース	1,924	859	894										3,677
きのこ(加糖、無糖気密・気密以外)	1,284	858	770										2,911
ばれいしょ	841	757	805										2,403
調製いちご	657	458	564										1,678
マッシュルーム	522	407	442										1,370
ジャム	305	321	300										926
しょうが(小売容器)	273	251	255										778
野菜ジュース	305	225	214										744
野菜スープ	230	127	172										529
ヤングコーンコブ	161	163	204										528
サワークラウト	20	39	67										126
えんどう	24	45	32										101
アスパラガス	20	36	16										72
にんにくの粉	19		1										20
さざげ・いんげん等	9	4	1										14
さやえんどう	2		3										5
トリプ気密容器・気密容器以外)			1										1
その他の調製野菜	13,796	12,970	13,378										40,144
その他													
2020年	1,973	755	2,028	1,795	1,451	1,177	1,051	851	989	940	1,303	1,733	16,048
2021年	1,549	951	1,299	1,478	1,132	1,051	1,441	1,107	1,264	1,147	1,731	1,932	16,081
2022年	1,608	1,288	1,491	1,154	1,297	1,181	1,415	1,648	1,093	1,475	1,344	1,479	16,474
2023年	1,386	1,017	1,367	1,163	1,191	1,485	1,180	1,268	1,180	1,159	1,254	1,515	15,167
2024年	1,098	840	1,074	1,354	945	784	1,396	943	1,427	1,210	1,251	1,269	13,589
2025年	1,157	913	1,097	918	1,020	1,167	1,413	1,001	1,426	1,049	948	1,541	13,650
2026年	1,101	1,035	1,085										3,221
かんしょ(生鮮・乾燥)	494	373	377										1,243
かんしょ(冷凍)	608	663	708										1,978
合計													
2020年	231,331	173,405	251,573	264,882	204,872	221,826	216,961	194,817	196,240	211,777	209,398	227,694	2,604,777
2021年	193,151	200,702	235,968	243,162	211,049	230,127	223,215	209,503	207,571	208,423	226,196	229,689	2,618,754
2022年	220,532	189,844	238,554	259,842	239,405	265,168	231,122	232,208	195,346	209,343	210,110	228,870	2,720,344
2023年	209,712	180,128	236,472	231,559	216,060	221,333	210,625	207,997	201,878	205,463	224,307	227,538	2,573,071
2024年	205,304	185,924	228,544	258,988	239,899	223,649	234,146	212,751	216,251	221,784	215,832	242,283	2,685,353
2025年	242,815	217,736	263,943	266,699	252,978	238,039	248,459	208,793	219,395	240,491	219,626	255,419	2,874,393
2026年	237,734	233,514	253,910										725,160

資料：農畜産業振興機構「ベジ探」、原資料：財務省「貿易統計」