

—輸入動向—

野菜の輸入動向（令和8年4月）

【ポイント】

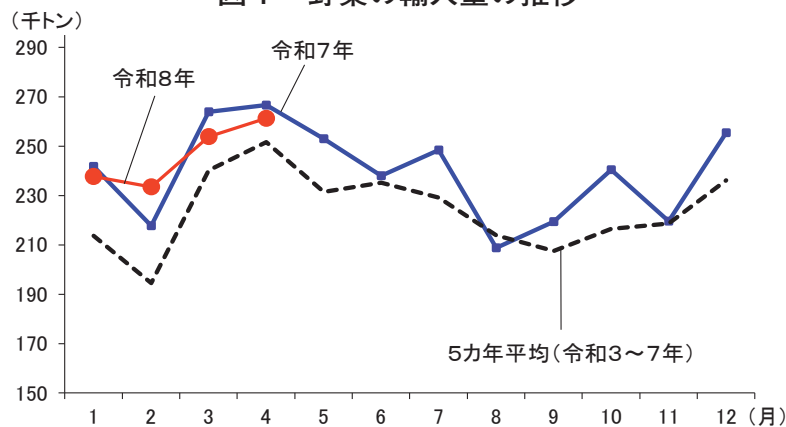
令和8年4月の野菜輸入量は、26万1343トン（前年同月比2%減）と前年同月をわずかに下回った。類別には、冷凍野菜、塩蔵等野菜、乾燥野菜、酢調製野菜、トマト加工品、その他が前年同月を上回ったが、生鮮野菜、その他調製野菜が前年同月を下回った。

（1）令和8年4月（速報値）

令和8年4月の野菜輸入量は、冷凍野菜（前年同月比6%増）、塩蔵等野菜（同9%増）、乾燥野菜（同7%増）、酢調製野菜（同3%増）、トマト加工品（同5%増）、その他（同50%増）が前年を上回った。

一方、生鮮野菜（同16%減）、その他調製野菜（同4%減）が前年同月を下回った。野菜全体の輸入量は26万1343トンとなり、前年同月比2%減となった（図1、表1）。

図1 野菜の輸入量の推移



資料：農畜産業振興機構「ベジ探」（原資料：財務省「貿易統計」）

表1 類別の輸入動向

（単位：トン）

類別	輸入量	前年同月との比較	
		増減数量	増減率
生鮮野菜	72,940	▲13,539	▲16%
冷凍野菜	116,668	6,811	6%
塩蔵等野菜	6,734	546	9%
乾燥野菜	4,681	304	7%
酢調製野菜	2,859	83	3%
トマト加工品	24,813	1,248	5%
その他調製野菜	31,273	▲1,265	▲4%
その他	1,374	456	50%
計	261,343	▲5,356	▲2%

資料：農畜産業振興機構「ベジ探」（原資料：財務省「貿易統計」）

注：いちご、すいか、メロンは果実的野菜として野菜にカウントしている。内訳の単位未満を四捨五入している関係で、計は必ずしも一致しない。

(2) 生鮮野菜

生鮮野菜の輸入量の増減率が大きかったものは、たまねぎ、ばれいしょ、しょうがなどが前年を大幅に上回り、キャベツ、かぼちゃ、メロンなどが前年を大幅に下回った。全体では7万2940トン（前年同月比16%減）と前年を大幅に下回った（図2、表2）。

主な品目^(注)のうち、最も増加率が高かったたまねぎの輸入先は、1位が中国の2万7305トン、2位がニュージーランドの2872トン、3位が豪州の1096トンとなった。夏場の高温・干ばつにより主産地の北海道産が減少したことから、昨年10月以降、前年を大幅に上回る輸入量が続けている。

二番目はばれいしょで、輸入先は、1位が米国の6623トン、2位が中国の18トンとなった。たまねぎ同様、北海道産の減少により、輸入が増加したと考えられる。

三番目はしょうがで、輸入先は、1位が中国の1783トン、2位がタイの132トンとなった。国産品との価格差が大きく、前年から増加傾向が続いている。

一方、減少率が最も高かったキャベツの輸入先は、1位が中国の1263トン、2位が台湾

の162トンとなった。国内の主産地における生育期の低温や干ばつによる天候不順の影響により、国内価格が上昇した前年の輸入量が多かったため、大幅に減少したと考えられる。

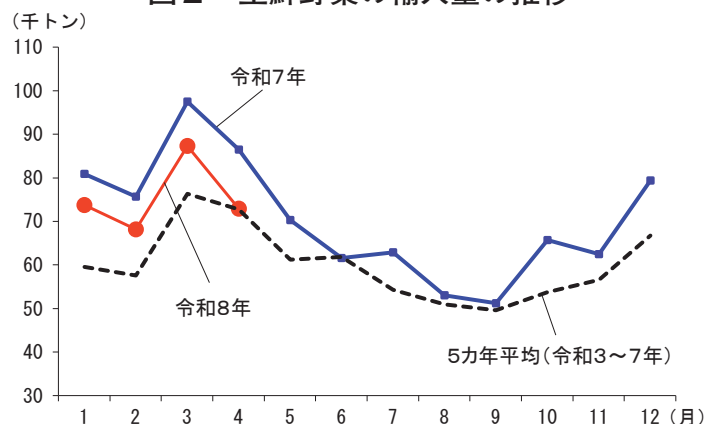
二番目はかぼちゃで、輸入先は1位がニュージーランドの6130トン、2位がメキシコの874トンとなった。ニュージーランド産は、令和5年の水害による不作を契機として、量販店からの引きが弱かったことが減少の一因と考えられる。

三番目はメロンで、輸入先は1位がホンジュラスの621トン、2位が豪州の394トン、3位がメキシコの152トンとなった。前年は国産品が厳寒期の低温の影響により減少したが、業務用需要は継続して多かったため、輸入量が増加し、この前年と比べ大幅に減少したと考えられる。

またその他輸入数量が1000トン以下の品目で、大きく輸入量が減少した品目は、はくさいが3162トン減の85トン（同97%減）となった。これは、前年の主産地における生育期の低温や干ばつなどの天候不順の影響により国産品の供給が減ったことから、輸入量が増えた前年と比べ、減少したと考えられる。

(注) 輸入数量の多い品目を「主な品目」としている。

図2 生鮮野菜の輸入量の推移



資料：農畜産業振興機構「ベジ探」（原資料：財務省「貿易統計」）

表2 増減の多い品目（生鮮野菜）

(単位：トン)

	品目	輸入量	前年同月との比較	
			増減数量	増減率
増加	たまねぎ	31,476	8,386	36%
	ばれいしょ	6,641	1,430	27%
	しょうが	1,915	411	27%
減少	キャベツ	1,425	▲10,570	▲88%
	かぼちゃ	7,005	▲5,602	▲44%
	メロン	1,226	▲333	▲21%

資料：農畜産業振興機構「ベジ探」（原資料：財務省「貿易統計」）

(3) 冷凍野菜等

冷凍野菜の輸入量は、いちご、えだまめ、ばれいしょが前年を上回った一方、いんげん豆等、混合冷凍野菜、ブロッコリーが前年を下回った。全体では11万6668トン（前年同月比6%増）と前年をかなりの程度上回った。（図3、表3）。

主な品目のうち、最も増加率が高かったいちごの輸入先は、1位がエジプトの1297トン、2位が中国の1070トン、3位がチリの619トンとなった。

二番目はえだまめで、輸入先は、1位が中国の2966トン、2位が台湾の2149トン、3位がタイの1532トンとなった。

三番目はばれいしょで、輸入先は、1位が米国の2万4876トン、2位が中国の8459ト

ン、3位がカナダの2947トンとなった。

一方、最も減少率が高かったいんげん豆等の輸入先は、1位が中国の1094トン、2位がタイの454トン、3位がベルギーの54トンとなった。

二番目は混合冷凍野菜で、輸入先は、1位が中国の1698トン、2位が米国の250トン、3位がベトナムの30トンとなった。

三番目はブロッコリーで、輸入先は、1位が中国の4569トン、2位がエクアドルの3299トン、3位がイタリアの37トンとなった。前年は、国内価格が年明け以降高かったことなどから輸入量が平年の約1.5倍と多かったため、この前年と比べかなり大きく減少したと考えられる。

図3 冷凍野菜の輸入量の推移

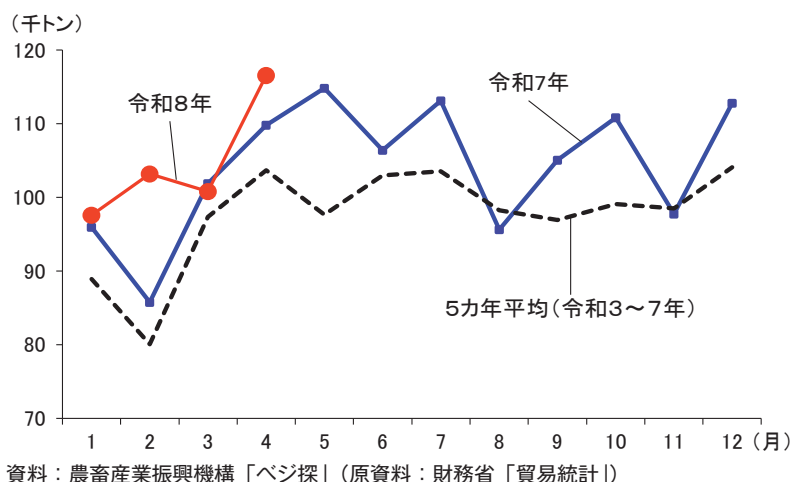


表3 増減の多い品目 (冷凍野菜)

(単位：トン)

	品目	輸入量	前年同月との比較	
			増減数量	増減率
増加	いちご	3,423	862	34%
	えだまめ	6,790	1,397	26%
	ばれいしょ	44,624	4,621	12%
減少	いんげん豆等	1,692	▲347	▲17%
	混合冷凍野菜	2,042	▲413	▲17%
	ブロッコリー	8,009	▲1,089	▲12%

資料：農畜産業振興機構「ベジ探」(原資料：財務省「貿易統計」)

生鮮野菜および冷凍野菜以外の類別において、大きな変動のあった主要な品目のうち、増加率の高かったものは、塩蔵等野菜のしょうがが1637トン（前年同月比48%増）、トマト加工品のピューレ等関割

以外が1万2153トン（同15%増）などで、減少率の高かったものは、その他調製野菜のにんじんジュースが1320トン（同29%減）、塩蔵等野菜のその他の塩蔵野菜が2858トン（同10%減）などとなった。

(参考) 令和8年4月の輸入量 (速報値)

(単位: kg、千円、円 /kg、%)

類別	品名	2026年4月			前年同月比		
		速報数量	速報金額	速報単価	数量	単価	単価
生鮮野菜	ばれいしょ	6,641,000	869,850	131	127	107	
	トマト	171,417	75,720	442	139	88	
	たまねぎ	31,475,850	2,271,998	72	136	98	
	シャロット	152,466	61,792	405	131	109	
	にんにく	2,312,189	803,573	348	109	89	
	ねぎ	5,006,454	628,245	125	81	96	
	リーキ、わけぎ等	199,183	111,698	561	105	97	
	芽キャベツ	17,395	17,803	1,023	76	159	
	ブロッコリー	119,000	36,431	306	71	117	
	キャベツ	1,424,820	79,262	56	12	88	
	はくさい	84,525	4,965	59	3	100	
	その他あぶらな属	1,350	643	476	56	148	
	結球レタス	110,869	17,946	162	62	102	
	その他レタス	5,675	3,287	579	81	253	
	チコリー	118,206	71,149	602	160	103	
	エンダイブ等	55,864	38,928	697	80	86	
	にんじん	8,327,702	512,803	62	83	92	
	ごぼう	3,509,220	282,154	80	98	46	
	その他根菜類	129,395	32,509	251	14	291	
	えんどう	13,228	9,412	712	571	75	
	さざげ、いんげん等	5,222	6,419	1,229	57	121	
	その他の豆	20,234	11,860	586	37	155	
	アーティチョーク	300	775	2,583	39	119	
	アスパラガス	161,630	268,664	1,662	40	157	
	セルリー	240,488	44,151	184	106	109	
	きのこ(はらたけ属のもの)	32,532	29,362	903	88	103	
	きのこ(やまどりたけ属のもの)	271	886	3,269	-	-	
	きのこ(その他のもの)	45,605	23,468	515	195	77	
	しいたけ(レンチヌス・エドデス)	165,578	56,260	340	94	100	
	トリフ(セイヨウショウロ属のもの)	1,375	87,875	63,909	137	135	
	ジャンボピーマン	1,357,080	712,871	525	93	94	
	その他とうがらし属等	23,171	16,284	703	46	120	
	かぼちゃ	7,004,605	764,570	109	56	109	
	さといも	140,520	27,892	198	102	130	
	ながいも	31,344	30,028	958	59	107	
	その他のいも類	141,965	62,041	437	109	170	
	しょうが	1,914,866	424,909	222	127	83	
	メロン	1,225,805	366,557	299	79	118	
	すいか	51,852	20,883	403	305	112	
	いちご	6,616	12,838	1,940	193	110	
	その他の生鮮野菜	492,850	390,439	792	78	115	
	計	72,939,717	9,289,200	127	84	102	
	冷凍野菜	ばれいしょ	44,624,226	11,479,822	257	112	103
		えんどう	420,156	140,294	334	50	99
		いんげん豆等	1,692,297	462,811	273	83	107
		えだまめ	6,790,064	2,215,947	326	126	106
		その他の豆	719,851	254,640	354	107	109
ほうれんそう等		5,594,011	1,277,793	228	96	105	
スイートコーン		4,484,624	1,296,191	289	95	109	
混合冷凍野菜		2,042,120	669,645	328	83	108	
さといも		1,834,910	559,888	305	93	105	
ながいも		46,995	28,049	597	76	148	
ごぼう		583,930	163,916	281	82	93	
ブロッコリー		8,009,158	2,407,360	301	88	106	
いちご		3,423,134	1,259,385	368	134	98	
その他のいも		72,000	25,050	348	109	115	
たけのこ		1,980	1,190	601	28	109	
その他の冷凍野菜		36,328,709	10,792,566	297	109	104	
計		116,668,165	33,034,547	283	106	104	

類別	品名	2026年4月			前年同月比		
		速報数量	速報金額	速報単価	数量	単価	単価
塩蔵等野菜	きゅうり及びガーキン	1,292,716	165,908	128	108	105	
	こなす	78,000	23,468	301	146	107	
	らっきょう	41,500	13,383	322	52	88	
	なす	263,370	46,040	175	329	120	
	れんこん	282,135	56,340	200	89	105	
	ごぼう	73,136	15,298	209	162	105	
	わらび	91,550	45,114	493	92	124	
	しょうが	1,637,220	290,372	177	148	86	
	きのこ	116,480	48,508	416	311	101	
	その他の塩蔵野菜	2,857,815	547,661	192	90	115	
	計	6,733,922	1,252,092	186	109	106	
乾燥野菜	ばれいしょ	2,750	1,277	464	138	143	
	しいたけ	415,177	650,109	1,566	97	104	
	きくらげ	300,774	412,177	1,370	125	103	
	きのこ(椎茸、きくらげ、トリフ以外)	12,946	113,782	8,789	130	100	
	たまねぎ	845,705	502,795	595	140	87	
	たけのこ	202,140	495,123	2,449	114	99	
	だいこん	444,688	267,694	602	85	112	
	かんぴょう	74,035	126,122	1,704	126	91	
	ペリー	752	3,471	4,616	29	157	
	スイートコーン(乾燥・播種用を除く)	58,945	122,199	2,073	80	85	
	しょうが(乾燥・全形)	45,962	47,888	1,042	127	89	
その他の乾燥野菜	2,277,382	2,191,855	962	103	100		
計	4,681,256	4,934,492	1,054	107	99		
酢調製野菜	きゅうり及びガーキン	449,207	113,379	252	109	111	
	しょうが	1,596,993	460,729	288	102	96	
	その他の酢調製野菜	812,757	354,808	437	103	124	
計	2,858,957	928,916	325	103	107		
トマト加工品	トマトピューレ等開割	682,489	117,219	172	78	105	
	ピューレ等開割以外	12,152,739	3,076,217	253	115	98	
	トマトケチャップ	768,379	181,221	236	140	108	
	トマトソース	638	482	755	4	182	
	トマトジュース	343,159	72,635	212	89	117	
	混合野菜ジュース	431,000	263,577	612	79	122	
	その他のトマト加工品	10,434,612	2,444,205	234	99	116	
計	24,813,016	6,155,556	248	105	107		
その他調製野菜	ばれいしょ	889,404	651,256	732	118	126	
	サワークラウト	12,871	4,626	359	16	123	
	さやえんどう	403	1,056	2,620	-	-	
	えんどう	55,998	39,213	700	114	110	
	さざげ・いんげん等	1,698	782	461	123	21	
	アスパラガス	27,308	24,852	910	118	131	
	スイートコーン	5,217,158	1,277,363	245	103	106	
	たけのこ	4,594,273	1,527,237	332	98	103	
	ヤングコーンコブ	226,830	75,690	334	88	113	
	きのこ(加糖・無糖・気密・気密以外)	843,884	507,111	601	101	108	
	トリフ(気密容器・気密容器以外)	184	9,105	49,484	184	131	
	マッシュルーム	435,077	139,437	320	99	106	
	しょうが(小売容器)	303,046	126,274	417	102	101	
	しょうが(その他)	2,174,333	776,371	357	104	102	
	ジャム	302,442	221,078	731	108	150	
	調製いちご	324,318	330,896	1,020	55	141	
にんにくの粉	500	480	960	93	78		
野菜スープ	141,008	55,704	395	82	171		
にんじんジュース	1,320,487	565,688	428	71	120		
野菜ジュース	157,920	120,749	765	44	82		
その他の調製野菜	14,244,286	4,780,130	336	97	104		
計	31,273,428	11,235,098	359	96	106		
その他	かんしょ(生鮮・乾燥)	545,168	254,954	468	132	76	
	かんしょ(冷凍)	829,207	247,758	299	164	108	
計	1,374,375	502,712	366	150	85		
合計		261,342,836	67,332,613	258	98	107	

資料：農畜産業振興機構「ベジ探」、原資料：財務省「貿易統計」
注：-は前年度実績がなかったもの。

(参考) 月毎輸入量 (速報値)

(単位: トン)

品名	1月	2月	3月	4月	5月	6月	7月	8月	9月	10月	11月	12月	累計
生鮮野菜													
2020年	61,326	59,521	73,596	67,916	50,166	59,572	65,741	56,244	52,548	57,294	52,043	58,129	714,096
2021年	52,131	53,829	76,180	69,438	57,858	60,112	56,718	47,543	53,175	55,587	61,939	63,156	707,665
2022年	61,923	59,917	72,281	76,281	64,313	73,421	50,435	52,728	47,436	46,977	45,845	55,575	707,132
2023年	49,675	49,289	62,368	56,499	52,685	57,071	47,536	50,821	49,644	52,160	58,400	66,318	652,466
2024年	54,114	50,172	74,493	75,890	61,797	58,051	54,737	51,881	48,296	50,252	55,808	70,800	706,293
2025年	81,447	75,663	97,499	86,479	70,334	61,569	62,877	52,996	51,212	65,689	62,467	79,415	847,648
2026年	73,738	68,181	87,309	72,940									302,168
たまねぎ	33,309	29,820	33,287	31,476									127,892
かぼちゃ	11,763	9,382	18,947	7,005									47,097
にんじん	5,779	5,767	8,548	8,328									28,422
ばれいしょ	4,294	5,168	5,265	6,641									21,368
ねぎ	5,077	4,984	5,794	5,006									20,861
ごぼう	3,693	2,955	3,263	3,509									13,421
にんにく	2,137	1,780	1,995	2,312									8,225
しょうが	1,517	1,635	2,654	1,915									7,722
ジャンボピーマン	1,105	906	1,354	1,357									4,722
メロン	929	1,018	1,471	1,226									4,644
キャベツ	570	619	918	1,425									3,532
結球レタス	929	1,121	800	111									2,962
アスパラガス	341	554	673	162									1,730
しいたげ(レンティヌスエドデス)	248	345	231	166									989
さといも	225	337	259	141									961
トマト	267	216	174	171									829
セルリー	188	182	208	240									818
リーキ、わけぎ等	177	139	168	199									684
シャロット	110	152	112	152									527
その他のいも類	40	115	76	142									373
その他根菜類	83	54	100	129									366
ブロッコリー	71	71	83	119									345
チコリー	84	72	59	118									333
きのこ(その他のもの)	78	69	37	46									229
はくさい	27	36	52	85									200
ながいも	50	33	57	31									172
エンダイブ等	37	32	47	56									171
すいか	11	24	34	52									121
その他とうがらし属等	28	37	18	23									106
きのこ(はらたけ属のもの)	14	12	12	33									70
えんどう	1	43	5	13									62
芽キャベツ		11	20	17									48
その他の豆	1	2	6	20									29
その他レタス	7	9	7	6									28
いちご	14			7									20
ささげ、いんげん等	4	4	4	5									17
その他あぶらな属	3	4	2	1									11
トリア(セイヨウシヨウロ属のもの)	3	2	1	1									8
きのこ(あんずたけ属のもの)													1
アーティチョーク													1
きのこ(やまどりたけ属のもの)													1
なす													
その他の生鮮野菜	521	470	567	493									2,052
冷凍野菜													
2020年	92,732	63,921	103,110	108,275	85,188	85,216	83,967	78,393	81,880	87,426	89,716	97,835	1,057,659
2021年	76,997	87,376	90,006	97,897	82,688	98,576	97,415	93,469	93,379	90,523	96,072	95,002	1,099,401
2022年	86,342	71,277	98,344	104,521	98,747	112,625	107,667	106,871	86,419	96,070	98,272	105,787	1,172,940
2023年	94,701	75,555	108,364	97,730	89,892	96,747	94,550	97,206	94,216	91,861	100,515	100,119	1,141,456
2024年	90,363	80,027	88,188	108,646	102,125	100,670	105,106	98,147	105,590	106,184	99,979	106,786	1,191,809
2025年	95,950	85,723	101,913	109,857	114,917	106,453	113,193	95,622	105,103	110,892	97,767	112,882	1,250,272
2026年	97,604	103,239	100,830	116,668									418,340
ばれいしょ	32,300	37,553	39,895	44,624									154,372
ブロッコリー	8,183	7,881	7,320	8,009									31,393
ほうれんそう等	5,199	5,079	4,245	5,594									20,116
えだまめ	3,619	3,670	4,402	6,790									18,482
スイートコーン	2,852	4,113	3,739	4,485									15,189
いちご	1,703	2,155	2,711	3,423									9,992
さといも	2,340	2,265	2,308	1,835									8,748
混合冷凍野菜	2,039	2,465	1,858	2,042									8,404
いんげん豆等	2,028	1,784	1,714	1,692									7,218
その他の豆	838	768	544	720									2,869
ごぼう	731	891	627	584									2,833
えんどう	862	604	535	420									2,422
その他のいも	91	56	89	72									307
ながいも	64	62	24	47									197
たけのこ	39	46	8	2									96
その他の冷凍野菜	34,717	33,848	30,809	36,329									135,703
塩蔵等野菜													
2020年	8,166	3,154	6,690	8,282	5,996	5,955	4,806	3,483	4,273	5,952	6,726	6,217	69,698
2021年	5,400	5,699	6,394	6,747	5,825	5,366	4,314	3,323	3,980	5,610	6,866	6,582	66,107
2022年	6,975	6,105	5,731	7,218	6,976	6,334	5,027	5,006	4,436	5,650	6,653	6,160	72,271
2023年	6,281	6,183	6,763	6,421	6,741	6,164	4,656	4,174	4,873	5,908	6,702	4,586	69,452
2024年	5,312	5,398	4,795	6,549	6,411	5,855	4,489	2,996	3,988	5,053	5,520	5,219	61,585
2025年	5,790	4,321	5,762	6,188	6,493	5,618	4,226	3,138	4,136	5,001	5,357	5,527	61,557
2026年	4,377	5,554	4,980	6,734									21,646
きゅうり及びガーキン	1,039	1,155	1,147	1,293									4,634
しょうが	715	924	1,001	1,637									4,277
れんこん	209	236	187	282									915
なす	89	121	78	263									551
わらび	60	95	63	92									309
きのこ	64	47	58	116									286
らっきょう	59	106	29	42									235
ごなす	51	25	53	78									207
ごぼう	30	58	24	73									185
その他の塩蔵野菜	2,061	2,788	2,340	2,858									10,047

品名	1月	2月	3月	4月	5月	6月	7月	8月	9月	10月	11月	12月	累計
乾燥野菜													
2020年	4,237	1,598	3,589	4,853	3,648	3,659	3,287	2,698	2,618	3,312	3,858	4,233	41,592
2021年	3,994	3,278	3,877	4,278	3,724	3,625	3,609	3,148	2,767	3,449	3,826	4,301	43,876
2022年	4,337	3,093	4,527	4,306	4,872	3,981	3,464	3,462	2,837	3,838	4,077	3,704	46,499
2023年	4,308	3,054	4,164	4,223	4,504	4,018	3,736	2,510	3,296	3,582	4,154	3,800	45,347
2024年	3,751	3,209	3,244	4,345	4,512	4,201	3,981	3,186	3,328	3,725	4,302	4,201	45,985
2025年	4,853	2,943	3,907	4,378	4,433	4,107	3,934	2,939	3,605	3,976	4,007	3,915	46,996
2026年	4,153	4,200	3,424	4,681									16,459
たまねぎ	600	624	746	846									2,815
だいこん	327	499	341	445									1,612
しいたけ	479	307	255	415									1,456
きくらげ	225	203	158	301									887
たけのこ	119	215	61	202									597
かんぴょう	69	89	10	74									242
スイートコーン(乾燥・播種用を除く)	63	60	54	59									236
しょうが(乾燥・全形)	11	145	21	46									222
きのこ(椎茸、きくらげ、トリフ以外)	15	13	5	13									46
ペリー		2	1	1									3
ぜんまい	1	1	2										3
ばれいしょ				3									3
その他の乾燥野菜	2,244	2,043	1,771	2,277									8,336
酢調製野菜													
2020年	2,865	1,462	3,144	2,908	2,274	2,082	2,507	2,269	2,428	2,306	2,554	3,222	30,019
2021年	2,381	2,421	2,524	2,876	2,680	2,642	2,526	2,557	2,742	2,212	2,977	3,342	31,879
2022年	2,832	2,205	2,650	2,984	3,084	3,409	2,904	2,884	2,780	2,794	2,815	3,066	34,407
2023年	2,418	2,227	2,595	2,687	2,473	2,487	2,709	2,523	2,358	2,368	2,881	2,622	30,348
2024年	2,599	2,084	2,367	2,714	2,695	2,324	3,058	2,589	2,690	2,541	2,691	2,875	31,226
2025年	2,807	1,876	2,459	2,776	2,405	2,616	3,048	2,181	2,435	2,538	2,413	2,858	30,413
2026年	2,662	2,405	2,354	2,859									10,281
しょうが	1,426	1,274	1,249	1,597									5,546
きゅうり及びガーキン	408	421	438	449									1,717
その他の酢調製野菜	828	710	667	813									3,017
トマト加工品													
2020年	23,376	21,633	21,942	30,271	23,074	32,343	24,651	22,070	21,517	20,804	19,897	20,593	282,172
2021年	20,989	16,672	22,133	24,601	24,870	26,183	25,919	26,054	20,320	18,019	17,676	20,765	264,200
2022年	21,693	17,874	20,493	29,926	25,350	30,655	26,465	26,960	20,184	17,923	16,061	19,728	273,312
2023年	20,026	19,743	17,416	30,570	27,605	21,359	25,858	20,019	17,555	16,673	17,958	17,871	252,653
2024年	18,076	18,346	24,842	28,392	29,980	24,469	28,611	24,858	21,302	21,134	14,248	18,142	272,400
2025年	19,024	22,156	21,092	23,565	23,565	28,556	27,508	24,425	21,647	18,759	16,044	16,287	262,629
2026年	23,243	20,369	25,052	24,813									93,476
ビュール等関割以外	10,832	10,375	14,072	12,153									47,432
トマトビュール等関割	725	664	853	682									2,925
トマトケチャップ	497	817	547	768									2,629
混合野菜ジュース	566	582	479	431									2,058
トマトジュース	312	527	418	343									1,600
トマトソース	3	2	2	1									7
その他のトマト加工品	10,309	7,402	8,680	10,435									36,826
その他調製野菜													
2020年	36,656	21,361	37,474	40,582	33,075	31,822	30,951	28,809	29,987	33,743	33,301	35,732	393,493
2021年	29,710	30,476	33,555	35,847	32,272	32,572	31,273	32,302	29,944	31,876	35,109	34,609	389,545
2022年	34,822	28,085	33,037	33,452	34,766	33,562	33,745	32,649	30,161	34,616	35,043	33,371	397,309
2023年	30,917	23,060	33,435	32,266	30,969	32,002	30,400	29,476	28,756	31,752	32,443	30,707	366,182
2024年	29,991	25,848	29,541	31,098	31,434	27,295	32,768	28,151	29,630	31,685	32,033	32,991	362,466
2025年	31,787	24,141	30,214	32,538	29,811	27,953	32,260	26,491	29,831	32,587	30,623	32,994	361,228
2026年	30,856	28,531	28,876	31,273									119,536
たけのこ	4,811	5,063	4,346	4,594									18,815
スイートコーン	4,094	3,821	4,590	5,217									17,721
しょうが(その他)	1,560	2,128	1,823	2,174									7,686
にんじんジュース	1,924	859	894	1,320									4,997
きのこ(加糖、無糖気密気密以外)	1,284	858	770	844									3,755
ばれいしょ	841	757	805	889									3,292
調製いちご	657	458	564	324									2,003
マッシュルーム	522	407	442	435									1,806
ジャム	305	321	300	302									1,229
しょうが(小売容器)	273	251	255	303									1,081
野菜ジュース	305	225	214	158									902
ヤングコーンコブ	161	163	204	227									755
野菜スープ	230	127	172	141									670
えんどう	24	45	32	56									157
サワークラウト	20	39	67	13									139
アスパラガス	20	36	16	27									99
にんにくの粉	19		1	1									20
ささげ・いんげん等	9	4	1	2									16
さやえんどう	2		3										5
トリブ気密容器、気密容器以外)			1										1
その他の調製野菜	13,796	12,970	13,378	14,244									54,388
その他													
2020年	1,973	755	2,028	1,795	1,451	1,177	1,051	851	989	940	1,303	1,733	16,048
2021年	1,549	951	1,299	1,478	1,132	1,051	1,441	1,107	1,264	1,147	1,731	1,932	16,081
2022年	1,608	1,288	1,491	1,154	1,297	1,181	1,415	1,648	1,093	1,475	1,344	1,479	16,474
2023年	1,386	1,017	1,367	1,163	1,191	1,485	1,180	1,268	1,180	1,159	1,254	1,515	15,167
2024年	1,098	840	1,074	1,354	945	784	1,396	943	1,427	1,210	1,251	1,269	13,589
2025年	1,157	913	1,097	918	1,020	1,167	1,413	1,001	1,426	1,049	948	1,541	13,650
2026年	1,101	1,035	1,085	1,374									4,596
かんしょ(生鮮・乾燥)	494	373	377	545									1,788
かんしょ(冷凍)	608	663	708	829									2,808
合計													
2020年	231,331	173,405	251,573	264,882	204,872	221,826	216,961	194,817	196,240	211,777	209,398	227,694	2,604,777
2021年	193,151	200,702	235,968	243,162	211,049	230,127	223,215	209,503	208,423	226,196	229,689	229,689	2,618,754
2022年	220,532	189,844	238,554	259,842	239,405	265,168	231,122	232,208	195,346	209,343	210,110	228,870	2,720,344
2023年	209,712	180,128	236,472	231,559	216,060	221,333	210,625	207,997	201,878	205,463	224,307	227,538	2,573,071
2024年	205,304	185,924	228,544	258,988	239,899	223,649	234,146	212,751	216,251	221,784	215,832	242,283	2,685,353
2025年	242,815	217,736	263,943	266,699	252,978	238,039	248,459	208,793	219,395	240,491	219,626	255,419	2,874,393
2026年	237,734	233,514	253,910	261,342									986,502

資料：農畜産業振興機構「ベジ探」、原資料：財務省「貿易統計」